

Beste mensen van onze gemeente

Ik wil beginnen met mijn waardering en respect uit te drukken naar ieder van jullie: we zitten inmiddels al vele weken elk in ons eigen kot. Dat dat niet altijd gemakkelijk is, is nog zacht uitgedrukt. Het zijn soms emotioneel en psychisch moeilijke dagen om te dragen. Maar we weten dat we hier ook allemaal samen zullen uitkomen. Gelukkig begint de handel stilaan te herleven. De piek lijkt nu wel gepasseerd maar het gevaar is nog niet volledig weg.

Ik wil jullie daarom dan ook uit de grond van mijn hart danken voor jullie grote inzet: om de regels na te leven, jullie zorg voor elkaar, jullie bezorgdheid om oudere buren, jullie steun voor wie het moeilijk heeft. Jullie maken allemaal samen ons Houthulst!

Mondmaskers maken voortaan een belangrijk deel uit in de eindstrijd tegen een onzichtbare vijand. Je beschermt niet alleen jezelf, je beschermt ook de medemens. We mogen absoluut niet vergeten dat dit niet het enige middel is: voldoende afstand houden is nog altijd het grootste verweer tegen het virus. Deze Boskrant dient vooral als handleiding bij het gebruik van de aangeboden mondmaskers, maar we blijven ook wijzen op alle andere regels in de strijd tegen COVID-19. Laat ons vooral samen verder richting het einde van de crisis gaan.

Bedankt voor jullie volharding, kracht en inzet!

Joris Hindryckx
burgemeester



HOE DRAAG JE EEN STOFFEN MONDMASKER?

ik bescherm jou,
jij beschermt mij



Hoe draag je het mondmasker correct?

Je neus, mond en kin moeten onder het masker zitten.
Er mag geen opening zijn aan de zijkanten



Heb je het mondmasker op?
Raak het masker niet meer aan.



Zit je masker niet goed?
Raak dan alleen de
zijkanten aan en zet het
goed



Zet je masker niet vaak
op en af.

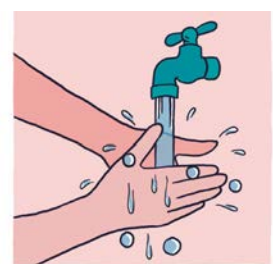
Het mondmasker afzetten



Was eerst heel goed
je handen.



Raak alleen de elastieken aan.



Heb je het afgezet?
Was dan heel goed je handen.



HOE WAS JE EEN STOFFEN MONDMASKER?



1 Steek gebruikte mondmaskers in een gesloten stoffen zak. Was de zak samen met het masker.



Was het met wasmiddel in de wasmachine op 60°C met de rest van de was.



Of kook het in een kookpot.



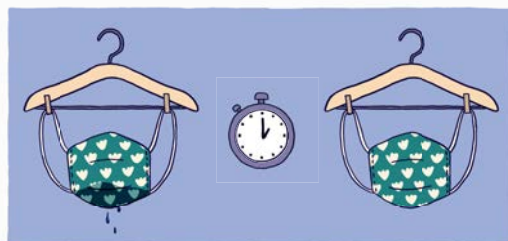
Gebruik de kookpot alleen voor de mondmaskers.



Was je een mondmasker op een te lage temperatuur? Strijk het daarna op een hoge temperatuur.



2 Wil je het masker opnieuw gebruiken? Het masker moet dan eerst helemaal droog zijn.



GEEF HET VOORBEELD, STOP HET VIRUS
WWW.INFO-CORONAVIRUS.BE

ENKELE GEMEENTELIJKE DIENSTEN ZIJN VERHUISD!



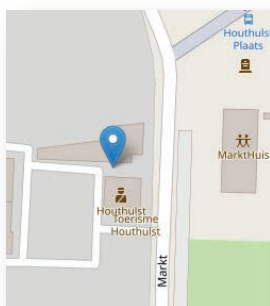
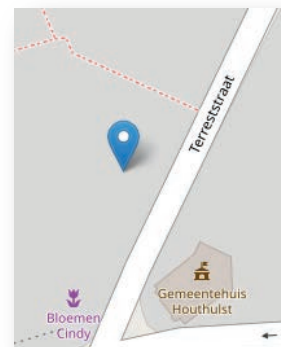
H O U T H U L S T
KEEP YOUR DISTANCE

→ GROND

Administratief centrum, Markt 1



Diensten
Ruimtelijke Ordening
Milieu
Openbaar domein



MENS ←

Politiekantoor, Markt 13

Dienst Burgerzaken
Wijkwerking lokale
politie

Meer info over de gemeentelijke maatregelen vind je op www.houthulst.be/corona

Het gemeentelijk noodnummer voor corona: E noodplanning@houthulst.be | T 0497 70 71 43

CONTACTGEGEVENS SCHEPENCOLLEGE



Burgemeester Joris Hindryckx
• Broeders Xaverianenstraat 6
• 0479 50 02 99
• joris.hindryckx@houthulst.be
Algemeen beleid, financiën, veiligheid:
brandweer en politie, Noord-Zuid,
communicatie en jubilea



Erik Verbeure
• Beukhoutstraat 10a
• 0495 21 41 09
• erik.verbeure@houthulst.be
Openbare werken, technische dienst,
nutsvoorzieningen en afvalbeleid



Jeroen Vandromme
• Westbroekstraat 114
• 0497 83 03 67
• jeroen.vandromme@houthulst.be
Vrije tijd, informatica en burgerlijke stand



Tessa Vandewalle
• Iepersteenweg 80
• 0494 27 70 05
• tessa.vandewalle@houthulst.be
Ruimtelijke ordening, landbouw, mobiliteit,
lokale economie, personeel en fietsbeleid



Ann Vansteenkiste
• Nijverheidsstraat 38
• 0495 53 67 78
• ann.vansteenkiste@houthulst.be
Sociale zaken, kinderopvang,
gezondheidsbeleid, huisvesting en voorzitter
bijzonder comité van de sociale dienst



Peter Van Ryckeghem
• Pastoor Costenoblestraat 24
• 0497 15 78 57
• peter.vanryckeghem@houthulst.be
Milieu, onderwijs, dierenwelzijn,
klimaat en duurzaamheid