

Provinciebestuur West-Vlaanderen
Arrondissement Diksmuide

GEMEENTEBESTUUR HOUTHULST



HOUTHULST

JAARREKENING 2019 (BBC)

Algemeen directeur : Dries Braeye
Financieel directeur : Alain Paesbrugghe
Markt 1, 8650 HOUTHULST
Telefoon : 051/46.07.31
E-mail : alain.paesbrugghe@houthulst.be

INHOUDSTABEL

JAARREKENING GEMEENTE HOUTHULST 2019

KENGETALLEN BOEKJAAR 2019

DEEL I : Beleidsnota

Doelstellingenrealisatie	p. 1
Doelstellingenrekening (J1)	p. 83
Financiële toestand	p. 85

DEEL II: Financiële nota

Exploitatierekening (J2)	p. 88
Investeringsrekening : de investeringsverrichtingen van het financieel boekjaar (J3)	p. 89
Investeringsrekening : de rekening van de afgesloten investeringsenveloppen (J4)	p. 90
Liquiditeitenrekening (J5)	p.118

DEEL III : Samenvatting algemene rekeningen

Balans (J6)	p.121
Staat van opbrengsten en kosten (J7)	p.123

DEEL IV : Toelichting bij de jaarrekening

Toelichting bij de financiële nota :

Toelichting bij de exploitatierekening :

<i>Exploitatierekening per beleidsdomein (TJ1)</i>	p.126
--	-------

<i>Evolutie van de exploitatierekening (TJ2)</i>	p.127
--	-------

Toelichting bij de investeringsrekening :

<i>Investeringsrekening per beleidsdomein (TJ3)</i>	p.129
---	-------

<i>Evolutie van de investeringsverrichtingen (TJ4)</i>	p.131
--	-------

<i>Stand van de kredieten van investeringsenveloppen (TJ5)</i>	p.133
--	-------

Toelichting bij de liquiditeitenrekening :

<i>Evolutie liquiditeitenrekening (TJ6)</i>	p.135
---	-------

<i>Overzicht per beleidsveld, van de verstrekte werkings- en investeringssubsidies</i>	p.138
--	-------

<i>Overzicht exploitatierekening per beleidsveld</i>	p.141
--	-------

<i>Overzicht investeringsverrichtingen per beleidsveld</i>	p.144
--	-------

Toelichting bij de samenvatting van de algemene rekeningen :

<i>Toelichting bij de balans (TJ7)</i>	p.147
--	-------

<i>Waarderingsregels</i>	p.151
--------------------------	-------

<i>Niet in balans opgenomen rechten en verplichtingen</i>	p.162
---	-------

Bijlagen

Proef- en saldibalans	p.165
Overzicht van de deelnemingen	p.171
Overzicht patrimonium en diversen	p.194
Controletabel leningen	p.196
Opgave aflossingen en interesten per 31/12/2019	p.215
Toestand financiële rekeningen	p.230
Overzicht aanvullende belastingen	p.237
Aansluiting werkkapitaal met budgettair resultaat	p.244
Verklaring van de belangrijkste verschillen tussen budget en jaarrekening	p.247
Boekjaar 2019 in grafiek	p.252

		2019
	Kastoestand per 31/12/2019	1.918.350
	Openstaande vorderingen op KT	565.039
	Openstaande schulden op KT	2.608.889
	Exploitatieuitgaven in het boekjaar	9.904.462
	Exploitatieontvangsten in het boekjaar	11.123.416
	Budgettair resultaat van het boekjaar	1.203.385
	Gecumuleerd budgettair resultaat	1.622.005
	Autofinancieringsmarge	-128.415
	Investerings in het boekjaar	1.068.733
	Desinvesteringen in het boekjaar	626.400
	Toegestane investeringssubsidies in het boekjaar	
	Ontvangen investeringssubsidies in het boekjaar	274.133
	Nieuw aangegane leningen	1.500.000
	Vervroegde terugbetaling van leningen	
	Openstaande schulden uit leningen per 31/12/2019	24.618.929
	Openstaande schuld per inwoner	2.438,00
	Periodieke aflossingen op leningen	1.347.369
	Intresten op leningen	836.612
	Aflossingen te betalen in het volgend boekjaar	1.390.794



HOUTHULST

DEEL I : Beleidsnota

- **Doelstellingenrealisatie.**
- **Doelstellingenrekening (J1).**
- **Financiële toestand.**

000001



HOUTHULST

DOELSTELLINGENREALISATIE 2019

Gemeente Houthulst

Markt 1

8650 HOUTHULST

Algemeen directeur : Dries BRAEYE

Financieel directeur : Alain PAESBRUGGHE

Strategische Doelstelling: 1.Houthulst, een zorgzame gemeente

De gezinnen zijn de hoeksteen van onze gemeente. We vinden het belangrijk dat ouders voldoende kansen krijgen om uit werken te gaan zonder dat ze zich zorgen moeten maken om hun kinderen.

Prioritaire Doelstelling: Gezinnen hoeksteen gemeente

De gezinnen zijn de hoeksteen van onze gemeente. We vinden het belangrijk dat ouders voldoende kansen krijgen om uit werken te gaan zonder dat ze zich zorgen moeten maken om hun kinderen.

Prioritaire doelstelling in cijfers:

	Jaarrekening		Eindbudget		Initieel budget	
	Uitgaven	Ontvangsten	Uitgaven	Ontvangsten	Uitgaven	Ontvangsten
EXP	3.000,52	0,00	8.000,00	0,00	8.000,00	0,00
INV	0,00	0,00	0,00	0,00	0,00	0,00
LIQ	0,00	0,00	0,00	0,00	0,00	0,00

Gekoppelde indicator:

Indicator: Aantal kinderen in BKO

Info: Aantal kinderen opgevangen in de gemeentelijke kinderopvang tijdens de piekuren / het aantal opvangplaatsen / jaar (impact)

Meting op	Meetwaarde	Info
2014-12-31	40288	Deze cijfers omvatten het totaal aantal opvangmomenten

2015-12-31	41429	Deze cijfers omvatten het totaal aantal opvangmomenten
------------	-------	--

2016-12-31	45238	Deze cijfers omvatten het totaal aantal opvangmomenten
------------	-------	--

2017-12-31	46032	De cijfers omvatten het totaal aantal opvangmomenten
------------	-------	--

2018-12-31	47111	De cijfers omvatten het totaal aantal opvangmomenten
------------	-------	--

2019-12-31	48217	De cijfers omvatten het totaal aantal opvangmomenten
------------	-------	--

Actieplan 1.1.1: Veilige opvang

Veilige opvang

Actieplan in cijfers:

Geen cijfers gekoppeld aan dit actieplan.

Gekoppelde acties:

- Toegangsbeveiliging: Creëren van extra toegangsbeveiliging

Commentaar :

Jaarrekening		Eindbudget		Initieel budget	
Uitgaven	Ontvangsten	Uitgaven	Ontvangsten	Uitgaven	Ontvangsten
Geen	Geen	Geen	Geen	Geen	Geen

Actieplan 1.1.2: Communicatie ouders en bestuur

Communicatie ouders en bestuur

Actieplan in cijfers:

Geen cijfers gekoppeld aan dit actieplan.

Gekoppelde acties:

- Website kinderopvang: Optimaliseren website kinderopvang

Commentaar :

Jaarrekening		Eindbudget		Initieel budget	
Uitgaven	Ontvangsten	Uitgaven	Ontvangsten	Uitgaven	Ontvangsten
Geen	Geen	Geen	Geen	Geen	Geen

- Startvergadering: Jaarlijkse startvergadering ouders en kinderen

Commentaar : We hebben dit opgevat door tijdens de instapmomenten van de scholen aanwezig te zijn om de ouders de kans te geven in te schrijven en uitlog te ontvangen.
Een specifieke kost is daar niet aan gebonden.

Jaarrekening		Eindbudget		Initieel budget	
Uitgaven	Ontvangsten	Uitgaven	Ontvangsten	Uitgaven	Ontvangsten
Geen	Geen	Geen	Geen	Geen	Geen

Actieplan 1.1.4: Kwalitatieve kinderopvang

Kwalitatieve kinderopvang

Actieplan in cijfers:

	Jaarrekening		Eindbudget		Initieel budget	
	Uitgaven	Ontvangsten	Uitgaven	Ontvangsten	Uitgaven	Ontvangsten
EXP	3.000,52	0,00	5.500,00	0,00	5.500,00	0,00
INV	0,00	0,00	0,00	0,00	0,00	0,00
LIQ	0,00	0,00	0,00	0,00	0,00	0,00

Gekoppelde acties:

Gemeente HOUTIJULST
Markt 1
8650 Houthulst
NIS-code: 32006

Doelstellingenrealisatie

Algemeen Directeur : Dries BRAEYE
Financieel Directeur: Alain PAESBRUGGHE

000004

- **Opleiding personeel: Ondersteuning Opleiding personeel kinderopvang**

Commentaar : Deze actie werd opgestart in 2014 en zal de volledige befeidsstermijn verder worden uitgewerkt.

Begeleiding en Coördinator volgen jaarlijks 2 verplichte vormingen omtrent levens reddend handelen en brand en evacuatieoefeningen.

Daarnaast voorziet het bestuur in een vormingsaanbod dat in samenspraak wordt vastgelegd.

Dit inspelend op de noden van de groep en de individuele bijstellingen van de begeleiding of de coördinator.

Daarnaast wordt ook ingespeeld op de actualiteit van het moment en de vormingen die in dit kader worden aangereikt.

Via de vrijgekomen via 4 middelen zijn ook vormingen gevolgd.

Als de noodzaak zich voordoet kan de coördinator ook een vorming opleggen aan de groep.

	Jaarrekening		Eindbudget		Initieel budget	
	Uitgaven	Ontvangsten	Uitgaven	Ontvangsten	Uitgaven	Ontvangsten
EXP	1.685,52	0,00	2.500,00	0,00	2.500,00	0,00
INV	0,00	0,00	0,00	0,00	0,00	0,00
LIQ	0,00	0,00	0,00	0,00	0,00	0,00

- **Aanleggen pool personeel: Aanleggen pool personeel in samenwerking met buurgemeenten**

Commentaar : Begeleidster buitenschoolse kinderopvang is momenteel nog steeds een knelpuntheroep.

Door het voortdurende tekort van arbeidskrachten is het niet echt mogelijk een pool aan te leggen.

	Jaarrekening		Eindbudget		Initieel budget	
	Uitgaven	Ontvangsten	Uitgaven	Ontvangsten	Uitgaven	Ontvangsten
EXP	0,00	0,00	500,00	0,00	500,00	0,00
INV	0,00	0,00	0,00	0,00	0,00	0,00
LIQ	0,00	0,00	0,00	0,00	0,00	0,00

- **Verdoken kinderarmoede: Onderzoek aanpak verdoken kinderarmoede ism het OCMW**

Commentaar : De BKO cheques werden in samenwerking met het OCMW ingevoerd. Er werd gekozen om het sociaal tarief voor kinderopvang te laten goedkeuren in het OCMW om zo eventueel aan vroege detectie te doen naar mogelijke problemen in het gezin of de stap naar het OCMW te verkleinen.

Jaarrekening		Eindbudget		Initieel budget	
Uitgaven	Ontvangsten	Uitgaven	Ontvangsten	Uitgaven	Ontvangsten
Geen	Geen	Geen	Geen	Geen	Geen

- Huis van het kind: Oprichting Huis van het kind

Commentaar : Het O.C.M.W. heeft deze taak op zich genomen, onwille van de begeleiding van baby's door Kind en Gezin in de lokalen van het O.C.M.W. en hun expertise terzake. De BKO maakt deel uit van de stuurgroep. Het Huis van Kind kende in 2019 zijn eerste echt werkjaar.

Jaarrekening		Eindbudget		Initieel budget	
Uitgaven	Ontvangsten	Uitgaven	Ontvangsten	Uitgaven	Ontvangsten
Geen	Geen	Geen	Geen	Geen	Geen

- Stimulans onthaalouders: Extra stimulans voor onthaalouders.

Commentaar : Deze actie werd opgestart in 2014 en zal de volledige beleidstermijn verder worden uitgewerkt.

Als ondersteuning voor de onthaalouders in onze gemeente is er een premie uitgeschreven van 150 euro + 50 euro per extra werknemer.

Deze wordt jaarlijks uitbetaald. Binnen het lokaal overleg worden ook vormingen voor onthaalouders voorzien.

	Jaarrekening		Eindbudget		Initieel budget	
	Uitgaven	Ontvangsten	Uitgaven	Ontvangsten	Uitgaven	Ontvangsten
EXP	1.315,00	0,00	2.500,00	0,00	2.500,00	0,00
INV	0,00	0,00	0,00	0,00	0,00	0,00
LIQ	0,00	0,00	0,00	0,00	0,00	0,00

- Marktonderzoek: Marktonderzoek naar de noden voor kinderopvang voor kinderen van 0 tot 3 jaar

Commentaar : Samen met de Hogeschool VIVES wordt dit dossier verder opgevolgd.

Jaarrekening		Eindbudget		Initieel budget	
Uitgaven	Ontvangsten	Uitgaven	Ontvangsten	Uitgaven	Ontvangsten
Geen	Geen	Geen	Geen	Geen	Geen

Actieplan 1.1.3: Optimalisering personeelsbezetting**Optimalisering personeelsbezetting****Actieplan in cijfers:**

	Jaarrekening		Eindbudget		Initieel budget	
	Uitgaven	Ontvangsten	Uitgaven	Ontvangsten	Uitgaven	Ontvangsten
EXP	0,00	0,00	2.500,00	0,00	2.500,00	0,00
INV	0,00	0,00	0,00	0,00	0,00	0,00
LIQ	0,00	0,00	0,00	0,00	0,00	0,00

Gekoppelde acties:

- Optimaliseren personeel: Oprichten vrijwilligersgroep voor ondersteuning dagelijks werk
- Commentaar :

	Jaarrekening		Eindbudget		Initieel budget	
	Uitgaven	Ontvangsten	Uitgaven	Ontvangsten	Uitgaven	Ontvangsten
EXP	0,00	0,00	2.500,00	0,00	2.500,00	0,00
INV	0,00	0,00	0,00	0,00	0,00	0,00
LIQ	0,00	0,00	0,00	0,00	0,00	0,00

Prioritaire Doelstelling: Veilige gemeente volgens STOP-principe

Houthulst moet een veilige gemeente blijven door een snelle en efficiënte aanpak van overlast en inzet op vlotte circulatie in de kernen volgens het STOP-principe

Prioritaire doelstelling in cijfers:

	Jaarrekening		Eindbudget		Initieel budget	
	Uitgaven	Ontvangsten	Uitgaven	Ontvangsten	Uitgaven	Ontvangsten
EXP	0,00	0,00	500,00	0,00	500,00	0,00

INV	0,00	0,00	0,00	0,00	0,00	0,00
LIQ	0,00	0,00	0,00	0,00	0,00	0,00

Gekoppelde indicator:

Inhoud: Controle op de hoogte van de realisatie van de doelstellingen van de gemeenteraad.

Meting op	Meetwaarde	Info
2014-12-31	35	Bereikt eindresultaat 2014

2015-12-31	43	Bereikt eindresultaat 2015
------------	----	----------------------------

2016-12-31	76	Bereikt eindresultaat 2016
------------	----	----------------------------

2017-12-31	50	Bereikt eindresultaat 2017
------------	----	----------------------------

2018-12-31	88	Bereikt eindresultaat 2018
------------	----	----------------------------

2019-12-31	81	Bereikt eindresultaat 2019
------------	----	----------------------------

Gekoppelde indicator:

Inhoud: Controle op de hoogte van de realisatie van de doelstellingen van de gemeenteraad.

Meting op	Meetwaarde	Info
2014-12-31	289	Bereikt eindresultaat 2014

2015-12-31	252	Bereikt eindresultaat 2015
------------	-----	----------------------------

2016-12-31	0	Gegevens worden niet meer bijgehouden door Politie
------------	---	--

2017-12-31	0	Gegevens worden niet meer bijgehouden door
------------	---	--

		Politie
--	--	---------

2018-12-31	0	Gegevens worden niet meer bijgehouden door Politie
------------	---	--

2019-12-31	0	Gegevens worden niet meer bijgehouden door Politie
------------	---	--

Actieplan 1.5.2: Mobiliteitsplanning

Mobiliteitsplanning

Actieplan in cijfers:

Geen cijfers gekoppeld aan dit actieplan.

Gekoppelde acties:

- Mobiliteitsplan: Opmaak van een algemeen mobiliteitsplan met een vereenvoudigd snelheidsbeleid

Commentaar :

Jaarrekening		Eindbudget		Initieel budget	
Uitgaven	Ontvangsten	Uitgaven	Ontvangsten	Uitgaven	Ontvangsten
Geen	Geen	Geen	Geen	Geen	Geen

- Verkeerscirculatieplan: Publicatie verkeerscirculatieplan

Commentaar :

Jaarrekening		Eindbudget		Initieel budget	
Uitgaven	Ontvangsten	Uitgaven	Ontvangsten	Uitgaven	Ontvangsten
Geen	Geen	Geen	Geen	Geen	Geen

Actieplan 1.5.4: Veilige infrastructuur

Veilige infrastructuur

Actieplan in cijfers:

Geen cijfers gekoppeld aan dit actieplan.

Gekoppelde acties:

- Vrachtwagenparking: Beveiligen van de vrachtwagenparking

Commentaar :

Jaarrekening		Eindbudget		Initieel budget	
Uitgaven	Ontvangsten	Uitgaven	Ontvangsten	Uitgaven	Ontvangsten
Geen	Geen	Geen	Geen	Geen	Geen

- Schuilhuisjes "De Lijn": Opmaak jaarlijks plan voor de renovatie van schuilhuisjes van "De Lijn" om het openbaar vervoer aantrekkelijker te maken en te stimuleren

Commentaar :

Jaarrekening		Eindbudget		Initieel budget	
Uitgaven	Ontvangsten	Uitgaven	Ontvangsten	Uitgaven	Ontvangsten
Geen	Geen	Geen	Geen	Geen	Geen

Actieplan 1.5.1: Veilige wijken

Veilige wijken

Actieplan in cijfers:

	Jaarrekening		Eindbudget		Initieel budget	
	Uitgaven	Ontvangsten	Uitgaven	Ontvangsten	Uitgaven	Ontvangsten
EXP	0,00	0,00	500,00	0,00	500,00	0,00
INV	0,00	0,00	0,00	0,00	0,00	0,00
LIQ	0,00	0,00	0,00	0,00	0,00	0,00

Gekoppelde acties:

- Wijkbarometer: invoeren systeem wijkbarometer

Commentaar :

	Jaarrekening		Eindbudget		Initieel budget	
	Uitgaven	Ontvangsten	Uitgaven	Ontvangsten	Uitgaven	Ontvangsten
EXP	0,00	0,00	500,00	0,00	500,00	0,00
INV	0,00	0,00	0,00	0,00	0,00	0,00
LIQ	0,00	0,00	0,00	0,00	0,00	0,00

- Actie leader: Indien zich acties aandienen in functie van Plattelandsfonds en/of leader zal hierop ingeschreven worden.

Commentaar :

Jaarrekening		Eindbudget		Initieel budget	
Uitgaven	Ontvangsten	Uitgaven	Ontvangsten	Uitgaven	Ontvangsten
Geen	Geen	Geen	Geen	Geen	Geen

Actieplan 1.5.3: Veilige schoolomgeving

Veilige schoolomgeving

Actieplan in cijfers:

Geen cijfers gekoppeld aan dit actieplan.

Gekoppelde acties:

- Beveiligen schoolomgeving: Verder beveiligen schoolomgeving

Commentaar :

Jaarrekening		Eindbudget		Initieel budget	
Uitgaven	Ontvangsten	Uitgaven	Ontvangsten	Uitgaven	Ontvangsten
Geen	Geen	Geen	Geen	Geen	Geen

Strategische Doelstelling: 2. Houthulst, een dienstbare gemeente

Investeren in de uitbouw, modernisering van onze gemeentelijke administratie en actieve participatie bij de Houthulstenaar versterken.

Prioritaire Doelstelling: Gemeentelijke administratie

Investeren in de uitbouw, de toekomst en de modernisering van onze gemeentelijke administratie

Prioritaire doelstelling in cijfers:

	Jaarrekening		Eindbudget		Initieel budget	
	Uitgaven	Ontvangsten	Uitgaven	Ontvangsten	Uitgaven	Ontvangsten
EXP	0,00	0,00	5.000,00	15.000,00	5.000,00	15.000,00
INV	0,00	0,00	0,00	0,00	0,00	0,00
LIQ	0,00	0,00	0,00	0,00	0,00	0,00

Actieplan 2.1.2: Kostprijsbewuste dienstverlening

Kostprijsbewuste dienstverlening

Actieplan in cijfers:

	Jaarrekening		Eindbudget		Initieel budget	
	Uitgaven	Ontvangsten	Uitgaven	Ontvangsten	Uitgaven	Ontvangsten
EXP	0,00	0,00	0,00	15.000,00	0,00	15.000,00
INV	0,00	0,00	0,00	0,00	0,00	0,00
LIQ	0,00	0,00	0,00	0,00	0,00	0,00

Gekoppelde acties:

- Huurgeld en waarborg: Invoer huurgeld en waarborg voor levering materiaal

Commentaar : In 2019 werd geen huurgeld en waarborg gevraagd voor levering van feestmaterialen.

Jaarrekening	Eindbudget	Initieel budget
--------------	------------	-----------------

	Uitgaven	Ontvangsten	Uitgaven	Ontvangsten	Uitgaven	Ontvangsten
EXP	0,00	0,00	0,00	15.000,00	0,00	15.000,00
INV	0,00	0,00	0,00	0,00	0,00	0,00
LIQ	0,00	0,00	0,00	0,00	0,00	0,00

- Prestaties derden: Opmaak reglement aanrekenen prestaties aan derden

Commentaar : Een reglement aanrekenen prestaties aan derden werd nog niet ingevoerd.

Jaarrekening		Eindbudget		Initieel budget	
Uitgaven	Ontvangsten	Uitgaven	Ontvangsten	Uitgaven	Ontvangsten
Geen	Geen	Geen	Geen	Geen	Geen

- Retributiereglement: Herziening retributiereglementen

Commentaar :

Jaarrekening		Eindbudget		Initieel budget	
Uitgaven	Ontvangsten	Uitgaven	Ontvangsten	Uitgaven	Ontvangsten
Geen	Geen	Geen	Geen	Geen	Geen

- Gratis zalen: Gratis gebruik zalen Houthulstse verenigingen

Commentaar :

Jaarrekening		Eindbudget		Initieel budget	
Uitgaven	Ontvangsten	Uitgaven	Ontvangsten	Uitgaven	Ontvangsten
Geen	Geen	Geen	Geen	Geen	Geen

Actieplan 2.1.4: Informatisering

Investeren in informatisering en data management

Actieplan in cijfers:

	Jaarrekening		Eindbudget		Initieel budget	
	Uitgaven	Ontvangsten	Uitgaven	Ontvangsten	Uitgaven	Ontvangsten
EXP	0,00	0,00	5.000,00	0,00	5.000,00	0,00
INV	0,00	0,00	0,00	0,00	0,00	0,00
LIQ	0,00	0,00	0,00	0,00	0,00	0,00

Gekoppelde acties:

- Data management administratie: Optimalisatie data management administratie

Commentaar :

	Jaarrekening		Eindbudget		Initieel budget	
	Uitgaven	Ontvangsten	Uitgaven	Ontvangsten	Uitgaven	Ontvangsten
EXP	0,00	0,00	5.000,00	0,00	5.000,00	0,00
INV	0,00	0,00	0,00	0,00	0,00	0,00
LIQ	0,00	0,00	0,00	0,00	0,00	0,00

- Servervirtualisatie: Servervirtualisatie en actualisatie IT

Commentaar :

	Jaarrekening		Eindbudget		Initieel budget	
	Uitgaven	Ontvangsten	Uitgaven	Ontvangsten	Uitgaven	Ontvangsten
	Geen	Geen	Geen	Geen	Geen	Geen

Actieplan 2.1.1: Een betere werkorganisatie

Een betere werkorganisatie

Actieplan in cijfers:

Geen cijfers gekoppeld aan dit actieplan.

Gekoppelde acties:

- Coördinatie statuten; Optimalisatie personeel - coördinatie en statuten

Commentaar :

Jaarrekening		Eindbudget		Initieel budget	
Uitgaven	Ontvangsten	Uitgaven	Ontvangsten	Uitgaven	Ontvangsten
Geen	Geen	Geen	Geen	Geen	Geen

- Economaat: Organisatie economaat gemeente - OCMW

Commentaar :

Jaarrekening		Eindbudget		Initieel budget	
Uitgaven	Ontvangsten	Uitgaven	Ontvangsten	Uitgaven	Ontvangsten
Geen	Geen	Geen	Geen	Geen	Geen

- Aankoopverantwoordelijke: Aanstellen aankoopverantwoordelijke per dienst voor opvolging

Commentaar :

Jaarrekening		Eindbudget		Initieel budget	
Uitgaven	Ontvangsten	Uitgaven	Ontvangsten	Uitgaven	Ontvangsten
Geen	Geen	Geen	Geen	Geen	Geen

- Coördinatie Vrije Tijd: Coördinatie Vrije Tijd invoeren inclusief bibliotheek

Commentaar :

Jaarrekening		Eindbudget		Initieel budget	
Uitgaven	Ontvangsten	Uitgaven	Ontvangsten	Uitgaven	Ontvangsten
Geen	Geen	Geen	Geen	Geen	Geen

- **Samenvoeging Secretaris:** Samenvoegen functie gemeente- en OCMW secretaris

Commentaar :

Jaarrekening		Eindbudget		Initieel budget	
Uitgaven	Ontvangsten	Uitgaven	Ontvangsten	Uitgaven	Ontvangsten
Geen	Geen	Geen	Geen	Geen	Geen

Actieplan 2.1.3: Kwalitatief personeelsbeleid

Kwalitatief personeelsbeleid

Actieplan in cijfers:

Geen cijfers gekoppeld aan dit actieplan.

Gekoppelde acties:

- **Evaluatiesysteem:** Horniguwen functionerings- en evaluatiesysteem

Commentaar :

Jaarrekening		Eindbudget		Initieel budget	
Uitgaven	Ontvangsten	Uitgaven	Ontvangsten	Uitgaven	Ontvangsten
Geen	Geen	Geen	Geen	Geen	Geen

Strategische Doelstelling: 3. Houthulst, groen en landelijke gemeente

Een landelijke gemeente ontwikkelen met aandacht voor milieu en omgeving, met dynamische kernen met ruimte voor wonen en een kwaliteitsvol gemeentelijk patrimonium

Prioritaire Doelstelling: Gemeentelijk kwaliteitsvol patrimonium

Een gemeentelijk kwaliteitsvol patrimonium uitbouwen

Prioritaire doelstelling in cijfers:

Jaarrekening	Eindbudget	Initieel budget

	Uitgaven	Ontvangsten	Uitgaven	Ontvangsten	Uitgaven	Ontvangsten
EXP	0,00	0,00	0,00	0,00	0,00	0,00
INV	636.878,41	274.133,00	1.548.172,89	1.427.074,74	1.275.000,00	215.000,00
LIQ	0,00	0,00	0,00	0,00	0,00	0,00

Gekoppelde indicator:

Indicatie: Beschikbaarheid van beroepswaardig personeel in de Vlaamse Regio's voor de Vlaamse Gemeenschap		
Meting op	Meetwaarde	Info
2014-12-31	600	Bereikt eindresultaat 2014

2015-12-31	530	Bereikt eindresultaat 2015
------------	-----	----------------------------

2016-12-31	1100	Bereikt eindresultaat 2016
------------	------	----------------------------

2017-12-31	3600	Bereikt eindresultaat 2017
------------	------	----------------------------

2018-12-31	3100	Bereikt eindresultaat 2018
------------	------	----------------------------

2019-12-31	410	Bereikt eindresultaat 2019
------------	-----	----------------------------

Gekoppelde indicator:

Indicatie: Beschikbaarheid van beroepswaardig personeel in de Vlaamse Regio's voor de Vlaamse Gemeenschap		
Meting op	Meetwaarde	Info
2014-12-31	1600	Bereikt eindresultaat 2014

2015-12-31	4805	Bereikt eindresultaat 2015
------------	------	----------------------------

2016-12-31	10300	Bereikt eindresultaat 2016
------------	-------	----------------------------

2017-12-31	7800	Bereikt eindresultaat 2017
------------	------	----------------------------

2018-12-31	11300	Bereikt eindresultaat 2018
------------	-------	----------------------------

2019-12-31	75	Bereikt eindresultaat 2019
------------	----	----------------------------

Actieplan 3.4.1: Kwaliteitsvol openbaar domein

Kwaliteitsvol openbaar domein

Actieplan in cijfers:

	Jaarrekening		Eindbudget		Initieel budget	
	Uitgaven	Ontvangsten	Uitgaven	Ontvangsten	Uitgaven	Ontvangsten
EXP.	0,00	0,00	0,00	0,00	0,00	0,00
INV	630.773,49	58.810,00	1.333.172,89	1.212.074,74	1.060.000,00	0,00
LIQ	0,00	0,00	0,00	0,00	0,00	0,00

Gekoppelde acties:

- **Fiets- en voetpaden:** Verdere vernieuwing voet en fietspaden

Commentaar : Fietspad N301 Houthulst - Poelkapelle: op 30 maart 2015 werden de werken gegund aan de tijdelijke vennootschap RTS - Norré Behaeghef en op 1 september is men gestart met de werken in de Poelkapellestraat en de Nijverheidsstraat. Nijverheidsstraat, Melanodreef en Poelkapellestraat tussen Eug. De Grootelaan en Melanodreef werden afgewerkt in 2016. Resterend deel

Poelkapellestraat werd in 2017 afgewerkt. In 2019 worden deze werken nog niet opgeleverd.

fietspad N301 Houthulst - Diksmulde: op 18 mei 2015 werden de werken gegund aan de firma Verkinderen NV en op 1 december 2015 is men gestart met de werken in de Esonstraat. Einde van de werken was april 2017. In 2019 werden deze werken nog niet opgeleverd

Vernieuwen wandelpad Dorpsstraat - Predikboomstraat:

In augustus 2019 werd door de technische dienst het verbinding pad tussen de Dorpsstraat en Predikboomstraat vernieuwd.

Fietsvellige herinrichting kruispunt Jonkershovestraat - Stokstraat: het kruispunt met de Stokstraat en de Jonkershovestraat werd heringericht om de fietsers en voertuigen op een veilige manier het kruispunt te laten dwarsen. Deze werken werden op 17 september 2018 gegund aan firma Timo Tuin. De werken startten op 8 jan 2019 en duurden tot eind april 2019.

	Jaarrekening		Eindbudget		Initieel budget	
	Uitgaven	Ontvangsten	Uitgaven	Ontvangsten	Uitgaven	Ontvangsten
EXP	0,00	0,00	0,00	0,00	0,00	0,00
INV	91.978,19	0,00	199.398,20	1.032.074,74	125.000,00	0,00
LIQ	0,00	0,00	0,00	0,00	0,00	0,00

- Herstel wegen: Herstel wegen

Commentaar : Vernieuwen wegdek Morkemstraat tussen Steenbeekstraat en P. Costonobelestraat
Deze werken werden op 12 november 2018 gegund aan Desot NV, Langemarkseweg 12 te 8904
Boezinge (Ieper). De werken startten 23 april 2019 en werden eind december 2019 beëindigd.

	Jaarrekening		Eindbudget		Initieel budget	
	Uitgaven	Ontvangsten	Uitgaven	Ontvangsten	Uitgaven	Ontvangsten
EXP	0,00	0,00	0,00	0,00	0,00	0,00
INV	538.795,30	58.810,00	945.774,71	180.000,00	750.000,00	0,00
LIQ	0,00	0,00	0,00	0,00	0,00	0,00

- Straatnaamborden: Vernieuwen straatnaamborden

Commentaar :

	Jaarrekening		Eindbudget		Initieel budget	
	Uitgaven	Ontvangsten	Uitgaven	Ontvangsten	Uitgaven	Ontvangsten
	Geen	Geen	Geen	Geen	Geen	Geen

- Rollend materieel: Aankoop van allerhande 'rollend' materiaal voor het onderhoud van het openbaar domein

Commentaar : Er werd een nieuwe vrachtwagen met laadkraan en kippak aangekocht voor de
wegendienst ter vervanging van de Mercedes Atego. Deze werd op 10 oktober 2019 gegund aan firma
MAN West Vlaanderen uit Torhout. De levering wordt voorzien in de loop van 2020.

	Jaarrekening		Eindbudget		Initieel budget	
	Uitgaven	Ontvangsten	Uitgaven	Ontvangsten	Uitgaven	Ontvangsten

EXP	0,00	0,00	0,00	0,00	0,00	0,00
INV	0,00	0,00	187.999,98	0,00	185.000,00	0,00
LIQ	0,00	0,00	0,00	0,00	0,00	0,00

Actieplan 3.4.2: Herstellen landelijke wegen

Herstellen van landelijke wegen

Actieplan in cijfers:

	Jaarrekening		Eindbudget		Initieel budget	
	Uitgaven	Ontvangsten	Uitgaven	Ontvangsten	Uitgaven	Ontvangsten
EXP	0,00	0,00	0,00	0,00	0,00	0,00
INV	6.104,92	215.323,00	215.000,00	215.000,00	215.000,00	215.000,00
LIQ	0,00	0,00	0,00	0,00	0,00	0,00

Gekoppelde acties:

- Plattelandsfonds: Plattelandsfonds
- PLF

Commentaar : PLF

In 2019 werden geen landelijke wegen hersteld. Het budget voor 2019 wordt overgezet naar 2020.

	Jaarrekening		Eindbudget		Initieel budget	
	Uitgaven	Ontvangsten	Uitgaven	Ontvangsten	Uitgaven	Ontvangsten
EXP	0,00	0,00	0,00	0,00	0,00	0,00
INV	6.104,92	215.323,00	215.000,00	215.000,00	215.000,00	215.000,00
LIQ	0,00	0,00	0,00	0,00	0,00	0,00

Actieplan 3.4.3: Uitbreiding administratieve gebouwen

Uitbreiding administratieve gebouwen

Actieplan in cijfers:

Geen cijfers gekoppeld aan dit actieplan.

Gekoppelde acties:

- **Steutelplan: Informatisering en uniformisering sleutelplan gemeentelijke gebouwen**

Commentaar :

Jaarrekening		Eindbudget		Initieel budget	
Uitgaven	Ontvangsten	Uitgaven	Ontvangsten	Uitgaven	Ontvangsten
Geen	Geen	Geen	Geen	Geen	Geen

- **Gemeentelijke zalen: Aanpassingswerken in gemeentelijke zalen**

Commentaar : In 2018 werden geen investeringen uitgevoerd in het kader van aanpassingswerken gemeentelijke zalen.

Jaarrekening		Eindbudget		Initieel budget	
Uitgaven	Ontvangsten	Uitgaven	Ontvangsten	Uitgaven	Ontvangsten
Geen	Geen	Geen	Geen	Geen	Geen

Strategische Doelstelling: 4. Houthulst, een bruisend verenigingsleven

Houthulst, een bruisend verenigingsleven

Prioritaire Doelstelling: Aanbieden sterke infrastructuur

Ruimte voor vrije tijd aanbieden door sterke infrastructuur

Prioritaire doelstelling in cijfers:

	Jaarrekening		Eindbudget		Initieel budget	
	Uitgaven	Ontvangsten	Uitgaven	Ontvangsten	Uitgaven	Ontvangsten
EXP	429.975,00	0,00	429.973,00	0,00	388.150,00	0,00
INV	316.585,08	0,00	327.184,35	0,00	0,00	0,00
LIQ	0,00	0,00	0,00	0,00	0,00	0,00

Gekoppelde indicator:

Doelstelling 4.6: Ruimte voor individuele vrijetijdsbesteding

Meting op	Meetwaarde	Info
2014-12-31	70	Bereikt eindresultaat 2014
2015-12-31	78	Bereikt eindresultaat 2015
2016-12-31	80	Bereikt eindresultaat 2016
2017-12-31	95	Bereikt eindresultaat 2017
2018-12-31	98	Bereikt eindresultaat 2018
2019-12-31	102	Bereikt eindresultaat 2019

Actieplan 4.6.2: Ruimte individuele vrijetijdsbesteding

Ruimte voor individuele en anders-georganiseerde vrijetijdsbeleving

Actieplan in cijfers:

Geen cijfers gekoppeld aan dit actieplan.

Gekoppelde acties:

- Uitbreiding sportcentrum: Uitbreiding sportcentrum o.a.; Finse piste en Indoor toestellen

Commentaar:

Jaarrekening		Eindbudget		Initieel budget	
Uitgaven	Ontvangsten	Uitgaven	Ontvangsten	Uitgaven	Ontvangsten
Geen	Geen	Geen	Geen	Geen	Geen

Actieplan 4.6.3: Samenbrengen Bibliotheek en Archief

Samenbrengen Bibliotheek & Archief in één huis

Actieplan in cijfers:

Geen cijfers gekoppeld aan dit actieplan.

Gekoppelde acties:

- Aanpassen inrichting bib: Aanpassen en inrichten vernieuwde bibliotheek
 - LCBVBP02
- Commentaar :

Jaarrekening		Eindbudget		Initieel budget	
Uitgaven	Ontvangsten	Uitgaven	Ontvangsten	Uitgaven	Ontvangsten
Geen	Geen	Geen	Geen	Geen	Geen

Actieplan 4.6.4: Ruimte om te spelen

Ruimte om te spelen

Actieplan in cijfers:

	Jaarrekening		Eindbudget		Initieel budget	
	Uitgaven	Ontvangsten	Uitgaven	Ontvangsten	Uitgaven	Ontvangsten
EXP	0,00	0,00	0,00	0,00	0,00	0,00
INV	6.979,28	0,00	7.184,35	0,00	0,00	0,00
LIQ	0,00	0,00	0,00	0,00	0,00	0,00

Gekoppelde acties:

- Nieuwe speeltoestellen: Voorzien van nieuwe speeltoestellen (ook skatetoestellen)

Commentaar : In 2019 werden er enkele nieuwe 'basic' speeltoestellen aangekocht voor op de Vrijtijds-campus.

	Jaarrekening		Eindbudget		Initieel budget	
	Uitgaven	Ontvangsten	Uitgaven	Ontvangsten	Uitgaven	Ontvangsten

EXP	0,00	0,00	0,00	0,00	0,00	0,00
INV	6.979,28	0,00	7.184,35	0,00	0,00	0,00
LIQ	0,00	0,00	0,00	0,00	0,00	0,00

Actieplan 4.6.1: Ruimte voor verenigingen

Ruimte voor verenigingen

Actieplan in cijfers:

	Jaarrekening		Eindbudget		Initieel budget	
	Uitgaven	Ontvangsten	Uitgaven	Ontvangsten	Uitgaven	Ontvangsten
EXP	429.975,00	0,00	429.973,00	0,00	388.150,00	0,00
INV	309.605,80	0,00	320.000,00	0,00	0,00	0,00
LIQ	0,00	0,00	0,00	0,00	0,00	0,00

Gekoppelde acties:

- Voetbalaccommodatie: Nieuwe voetbalaccommodatie

Commentaar : In 2019 werd de bestaande accommodatie volop gebruikt en geoptimaliseerd. Er werd tevens geïnvesteerd in enkele benodigdheden voor deze accommodatie. (lockerkast, ballenkarren,...)

Jaarrekening		Eindbudget		Initieel budget	
Uitgaven	Ontvangsten	Uitgaven	Ontvangsten	Uitgaven	Ontvangsten
Geen	Geen	Geen	Geen	Geen	Geen

- Uitbreiden sporthal: Uitbreiden sporthal

Commentaar :

	Jaarrekening		Eindbudget		Initieel budget	
	Uitgaven	Ontvangsten	Uitgaven	Ontvangsten	Uitgaven	Ontvangsten
EXP	429.975,00	0,00	429.973,00	0,00	388.150,00	0,00
INV	309.605,80	0,00	320.000,00	0,00	0,00	0,00
LIQ	0,00	0,00	0,00	0,00	0,00	0,00

- RUP voetbalsite Jonkershove: Opstellen van een RUP voor de voetbalsite in Jonkershove

Commentaar :

Jaarrekening		Eindbudget		Initieel budget	
Uitgaven	Ontvangsten	Uitgaven	Ontvangsten	Uitgaven	Ontvangsten
Geen	Geen	Geen	Geen	Geen	Geen

- KJ-Lokaal Merkem: Uitbreiding KJ-Lokaal Merkem

Commentaar :

Jaarrekening		Eindbudget		Initieel budget	
Uitgaven	Ontvangsten	Uitgaven	Ontvangsten	Uitgaven	Ontvangsten
Geen	Geen	Geen	Geen	Geen	Geen

- Jeugdhuis Klerken: Herlokalisatie jeugdhuis Klerken

Commentaar :

Jaarrekening		Eindbudget		Initieel budget	
Uitgaven	Ontvangsten	Uitgaven	Ontvangsten	Uitgaven	Ontvangsten
Geen	Geen	Geen	Geen	Geen	Geen



HOUTHULST

DOELSTELLINGENREALISATIE 2019

Gemeente HOUTHULST
Markt 1
8650 HOUTHULST

Algemeen directeur : Dries BRAEYE
Financieel directeur : Alain PAESBRUGGHE

Strategische Doelstelling: 1.Houthulst, een zorgzame gemeente

De gezinnen zijn de hoeksteen van onze gemeente. We vinden het belangrijk dat ouders voldoende kansen krijgen om uit werken te gaan zonder dat ze zich zorgen moeten maken om hun kinderen.

Overige Doelstelling: Houthulst Fair trade gemeente

Houthulst Fair trade gemeente

Overige doelstelling in cijfers:

	Jaarrekening		Eindbudget		Initieel budget	
	Uitgaven	Ontvangsten	Uitgaven	Ontvangsten	Uitgaven	Ontvangsten
EXP	0,00	0,00	1.000,00	0,00	1.000,00	0,00
INV	0,00	0,00	0,00	0,00	0,00	0,00
LIQ	0,00	0,00	0,00	0,00	0,00	0,00

Actieplan 1.2.1: Invoeren gebruik fair trade producten

Invoeren gebruik fair trade producten

Actieplan in cijfers:

	Jaarrekening		Eindbudget		Initieel budget	
	Uitgaven	Ontvangsten	Uitgaven	Ontvangsten	Uitgaven	Ontvangsten
EXP	0,00	0,00	1.000,00	0,00	1.000,00	0,00
INV	0,00	0,00	0,00	0,00	0,00	0,00
LIQ	0,00	0,00	0,00	0,00	0,00	0,00

Gekoppelde acties:

- Fairtrade producten: Aankoop fair trade producten voor de administraties

Commentaar :

	Jaarrekening		Eindbudget		Initieel budget	
	Uitgaven	Ontvangsten	Uitgaven	Ontvangsten	Uitgaven	Ontvangsten
EXP	0,00	0,00	1.000,00	0,00	1.000,00	0,00
INV	0,00	0,00	0,00	0,00	0,00	0,00
LIQ	0,00	0,00	0,00	0,00	0,00	0,00

Overige Doelstelling: Kwalitatief onderwijs

Het ondersteunen van de uitbouw van een lokaal kwalitatief onderwijs

Overige doelstelling in cijfers:

	Jaarrekening		Eindbudget		Initieel budget	
	Uitgaven	Ontvangsten	Uitgaven	Ontvangsten	Uitgaven	Ontvangsten
EXP	508,20	0,00	4.166,00	0,00	4.166,00	0,00
INV	0,00	0,00	0,00	0,00	0,00	0,00
LIQ	0,00	0,00	0,00	0,00	0,00	0,00

Actieplan 1.3.2: Kwalitatief onderwijs

Ondersteunen kwalitatief onderwijs

Actieplan in cijfers:

	Jaarrekening		Eindbudget		Initieel budget	
	Uitgaven	Ontvangsten	Uitgaven	Ontvangsten	Uitgaven	Ontvangsten
FXP	508,20	0,00	1.666,00	0,00	1.666,00	0,00
INV	0,00	0,00	0,00	0,00	0,00	0,00

LIQ	0,00	0,00	0,00	0,00	0,00	0,00
-----	------	------	------	------	------	------

Gekoppelde acties:

- Overleg scholen: overleg en ondersteuning alle scholen

Commentaar :

	Jaarrekening		Eindbudget		Initieel budget	
	Uitgaven	Ontvangsten	Uitgaven	Ontvangsten	Uitgaven	Ontvangsten
EXP	508,20	0,00	1.666,00	0,00	1.666,00	0,00
INV	0,00	0,00	0,00	0,00	0,00	0,00
LIQ	0,00	0,00	0,00	0,00	0,00	0,00

Actieplan 1.3.3: Scholen Jonkershove

Scholen Jonkershove

Actieplan in cijfers:

Geen cijfers gekoppeld aan dit actieplan.

Gekoppelde acties:

- School Merkemstraat: Renovatie werken Merkemstraat (orfpachtnota)

Commentaar :

	Jaarrekening		Eindbudget		Initieel budget	
	Uitgaven	Ontvangsten	Uitgaven	Ontvangsten	Uitgaven	Ontvangsten
	Geen	Geen	Geen	Geen	Geen	Geen

Actieplan 1.3.1: Kunstonderwijs

Kunstonderwijs

Actieplan in cijfers:

	Jaarrekening		Eindbudget		Initieel budget	
	Uitgaven	Ontvangsten	Uitgaven	Ontvangsten	Uitgaven	Ontvangsten
EXP	0,00	0,00	2.500,00	0,00	2.500,00	0,00

INV	0,00	0,00	0,00	0,00	0,00	0,00
LIQ	0,00	0,00	0,00	0,00	0,00	0,00

Gekoppelde acties:

- Lokalen en vrijwilligers: Ter beschikking stellen lokalen en vrijwilligers

Commentaar :

	Jaarrekening		Eindbudget		Initieel budget	
	Uitgaven	Ontvangsten	Uitgaven	Ontvangsten	Uitgaven	Ontvangsten
EXP	0,00	0,00	2.500,00	0,00	2.500,00	0,00
INV	0,00	0,00	0,00	0,00	0,00	0,00
LIQ	0,00	0,00	0,00	0,00	0,00	0,00

Overige Doelstelling: Gastvrije gemeente

We moeten ons profileren als een gastvrije gemeente met handelszaken met een meerwaarde en sterke ondernemers

Overige doelstelling in cijfers:

	Jaarrekening		Eindbudget		Initieel budget	
	Uitgaven	Ontvangsten	Uitgaven	Ontvangsten	Uitgaven	Ontvangsten
EXP	388,49	0,00	850,00	0,00	850,00	0,00
INV	0,00	0,00	0,00	0,00	0,00	0,00
LIQ	0,00	0,00	0,00	0,00	0,00	0,00

Actieplan 1.4.1: Ondersteunen handelaars

Zuurstof voor lokale handelaars door ondersteuningsmaatregelen voor handelsinitiatieven

Actieplan in cijfers:

Jaarrekening	Eindbudget	Initieel budget
--------------	------------	-----------------

	Uitgaven	Ontvangsten	Uitgaven	Ontvangsten	Uitgaven	Ontvangsten
EXP	388,49	0,00	850,00	0,00	850,00	0,00
INV	0,00	0,00	0,00	0,00	0,00	0,00
LIQ	0,00	0,00	0,00	0,00	0,00	0,00

Gekoppelde acties:

- Lokale economie: Ondersteuning loket lokale economie en landbouw

Commentaar :

Jaarrekening		Eindbudget		Initieel budget	
Uitgaven	Ontvangsten	Uitgaven	Ontvangsten	Uitgaven	Ontvangsten
Geen	Geen	Geen	Geen	Geen	Geen

- Economische kaart: Publicatie economische kaart

Commentaar :

Jaarrekening		Eindbudget		Initieel budget	
Uitgaven	Ontvangsten	Uitgaven	Ontvangsten	Uitgaven	Ontvangsten
Geen	Geen	Geen	Geen	Geen	Geen

- Wekelijkse markt: Ondersteuninginitiatieven wekelijkse markt uitwerken

Commentaar :

	Jaarrekening		Eindbudget		Initieel budget	
	Uitgaven	Ontvangsten	Uitgaven	Ontvangsten	Uitgaven	Ontvangsten
EXP	388,49	0,00	850,00	0,00	850,00	0,00
INV	0,00	0,00	0,00	0,00	0,00	0,00
LIQ	0,00	0,00	0,00	0,00	0,00	0,00

Actieplan 1.4.2: Ruimte ondernemen creëren

Ruimte voor ondernemen creëren

Actieplan in cijfers:

Geen cijfers gekoppeld aan dit actieplan.

Gekoppelde acties:

- Industrierterrein: Uitbreiding van het industrierrein

Commentaar :

Jaarrekening		Eindbudget		Initieel budget	
Uitgaven	Ontvangsten	Uitgaven	Ontvangsten	Uitgaven	Ontvangsten
Geen	Geen	Geen	Geen	Geen	Geen

- Vernieuwen bewegwijzering: Vernieuwen bewegwijzering industrierrein i.k.v. het Vlaams vrachtwagenennetwerk

Commentaar :

Jaarrekening		Eindbudget		Initieel budget	
Uitgaven	Ontvangsten	Uitgaven	Ontvangsten	Uitgaven	Ontvangsten
Geen	Geen	Geen	Geen	Geen	Geen

Strategische Doelstelling: 2. Houthulst, een dienstbare gemeente

Investeren in de uitbouw, modernisering van onze gemeentelijke administratie en actieve participatie bij de Houthulstenaar versterken.

Overige Doelstelling: Actieve participatie

Actieve participatie bij de Houthulstenaar versterken via gerichte communicatie en participatieinitiatieven en laagdrempeligheid

Overige doelstelling in cijfers:

	Jaarrekening		Eindbudget		Initieel budget	
	Uitgaven	Ontvangsten	Uitgaven	Ontvangsten	Uitgaven	Ontvangsten
EXP	971,99	0,00	7.000,00	0,00	7.000,00	0,00
INV	0,00	0,00	0,00	0,00	0,00	0,00

LIQ	0,00	0,00	0,00	0,00	0,00	0,00
-----	------	------	------	------	------	------

Actieplan 2.2.1: 360° communicatie

Informatieverspreiding versterken via 360°-communicatie

Actieplan in cijfers:

	Jaarrekening		Eindbudget		Initieel budget	
	Uitgaven	Ontvangsten	Uitgaven	Ontvangsten	Uitgaven	Ontvangsten
EXP	971,99	0,00	6.000,00	0,00	6.000,00	0,00
INV	0,00	0,00	0,00	0,00	0,00	0,00
LIQ	0,00	0,00	0,00	0,00	0,00	0,00

Gekoppelde acties:

- Boskrant: Concept Boskrant herzien

Commentaar :

	Jaarrekening		Eindbudget		Initieel budget	
	Uitgaven	Ontvangsten	Uitgaven	Ontvangsten	Uitgaven	Ontvangsten
EXP	0,00	0,00	1.000,00	0,00	1.000,00	0,00
INV	0,00	0,00	0,00	0,00	0,00	0,00
LIQ	0,00	0,00	0,00	0,00	0,00	0,00

- Centralisatie publicaties: Centralisatie gemeentelijke publicaties in Boskrant via middenkatern (inclusief dienst Vrije Tijd)

Commentaar :

	Jaarrekening		Eindbudget		Initieel budget	
	Uitgaven	Ontvangsten	Uitgaven	Ontvangsten	Uitgaven	Ontvangsten
EXP	0,00	0,00	2.500,00	0,00	2.500,00	0,00
INV	0,00	0,00	0,00	0,00	0,00	0,00

LIQ	0,00	0,00	0,00	0,00	0,00	0,00
-----	------	------	------	------	------	------

- Gemeentelijke website: Hernieuwing gemeentelijke website en introductie sociale media, inclusief digitalisering kerkhoven

Commentaar :

Jaarrekening		Eindbudget		Initieel budget	
Uitgaven	Ontvangsten	Uitgaven	Ontvangsten	Uitgaven	Ontvangsten
Geen	Geen	Geen	Geen	Geen	Geen

- Aanspreekpunt communicati: Aanstellen 1 aanspreekpunt communicatie

Commentaar :

Jaarrekening		Eindbudget		Initieel budget	
Uitgaven	Ontvangsten	Uitgaven	Ontvangsten	Uitgaven	Ontvangsten
Geen	Geen	Geen	Geen	Geen	Geen

- Informatiezuilen: Vernieuwen informatiezuilen

Commentaar :

Jaarrekening		Eindbudget		Initieel budget	
Uitgaven	Ontvangsten	Uitgaven	Ontvangsten	Uitgaven	Ontvangsten
Geen	Geen	Geen	Geen	Geen	Geen

- Huisstijl: Actualisatie huisstijl

Commentaar :

	Jaarrekening		Eindbudget		Initieel budget	
	Uitgaven	Ontvangsten	Uitgaven	Ontvangsten	Uitgaven	Ontvangsten
EXP	0,00	0,00	500,00	0,00	500,00	0,00
INV	0,00	0,00	0,00	0,00	0,00	0,00
LIQ	0,00	0,00	0,00	0,00	0,00	0,00

- Promotie materiaal: Promotie materiaal algemeen – clusteren in algemene dienst

Commentaar :

	Jaarrekening		Eindbudget		Initieel budget	
	Uitgaven	Ontvangsten	Uitgaven	Ontvangsten	Uitgaven	Ontvangsten
EXP	971,99	0,00	2.000,00	0,00	2.000,00	0,00
INV	0,00	0,00	0,00	0,00	0,00	0,00
LIQ	0,00	0,00	0,00	0,00	0,00	0,00

- Verspreiden reclame: Een beleid voeren rond het schriftelijk verspreiden van reclame

Commentaar :

Jaarrekening		Eindbudget		Initieel budget	
Uitgaven	Ontvangsten	Uitgaven	Ontvangsten	Uitgaven	Ontvangsten
Geen	Geen	Geen	Geen	Geen	Geen

Actieplan 2.2.2: Beleid burger

Een beleid met de burger ontwikkelen

Actieplan in cijfers:

	Jaarrekening		Eindbudget		Initieel budget	
	Uitgaven	Ontvangsten	Uitgaven	Ontvangsten	Uitgaven	Ontvangsten
EXP	0,00	0,00	1.000,00	0,00	1.000,00	0,00
INV	0,00	0,00	0,00	0,00	0,00	0,00
LIQ	0,00	0,00	0,00	0,00	0,00	0,00

Gekoppelde acties:

- Bewonersplatforms: Bewonersplatform

Commentaar :

Jaarrekening	Eindbudget	Initieel budget
--------------	------------	-----------------

	Uitgaven	Ontvangsten	Uitgaven	Ontvangsten	Uitgaven	Ontvangsten
EXP	0,00	0,00	1.000,00	0,00	1.000,00	0,00
INV	0,00	0,00	0,00	0,00	0,00	0,00
LIQ	0,00	0,00	0,00	0,00	0,00	0,00

Strategische Doelstelling: 3. Houthulst, groen en landelijke gemeente

Een landelijke gemeente ontwikkelen met aandacht voor milieu en omgeving, met dynamische kernen met ruimte voor wonen en een kwaliteitsvol gemeentelijk patrimonium

Overige Doelstelling: Landelijke en bosrijke omgeving

De landelijke en bosrijke omgeving ontwikkelen in dialoog met de landbouw

Overige doelstelling in cijfers:

	Jaarrekening		Eindbudget		Initieel budget	
	Uitgaven	Ontvangsten	Uitgaven	Ontvangsten	Uitgaven	Ontvangsten
EXP	5.942,35	0,00	10.406,00	0,00	10.406,00	0,00
INV	0,00	0,00	0,00	0,00	0,00	0,00
LIQ	0,00	0,00	0,00	0,00	0,00	0,00

Actieplan 3.1.2: Versterken landbouwkarakter

Versterken van het landbouwkarakter

Actieplan in cijfers:

	Jaarrekening		Eindbudget		Initieel budget	
	Uitgaven	Ontvangsten	Uitgaven	Ontvangsten	Uitgaven	Ontvangsten
EXP	5.942,35	0,00	10.406,00	0,00	10.406,00	0,00
INV	0,00	0,00	0,00	0,00	0,00	0,00
LIQ	0,00	0,00	0,00	0,00	0,00	0,00

Gekoppelde acties:

Gemeente Houthulst
Markt 1
8650 HOUTHULST
NIS-code: 32006

Doelstellingrealisatie

000035

Algemeen Directeur : Dries BRAEYE
Financieel Directeur : Alain PAESBRUGGHE

- Grasbermen: Bijkomend investeren in goed en vlot beheer van de grasbermen

Commentaar : In 2019 werd aannemer Verschaeve aangesteld om langs volgende wegen de grasbermen te maaien in het kader van ecologisch bermbeheer: Slijpstraat, Melanodreef, Groene Bosdreef, Langemarkstraat, Jonkershovestraat, Paardedreef, Pottestraat, Kerelstraat, Oostbroekstraat en Rode Steenstraat. Deze maaibeurten werden uitgevoerd in juni en in september.

Maaien van bermen langsheen trage wegen werd door De Groene Kans in juli en september uitgevoerd.

	Jaarrekening		Eindbudget		Initieel budget	
	Uitgaven	Ontvangsten	Uitgaven	Ontvangsten	Uitgaven	Ontvangsten
EXP	5.942,35	0,00	10.406,00	0,00	10.406,00	0,00
INV	0,00	0,00	0,00	0,00	0,00	0,00
LIQ	0,00	0,00	0,00	0,00	0,00	0,00

Actieplan 3.1.4: Zonevreemde woningen

Zonevreemde woningen

Actieplan in cijfers:

Geen cijfers gekoppeld aan dit actieplan.

Gekoppelde acties:

- Woningen Poelkappellestraat : Opmaak RUP voor het zone eigen maken van de woningen in de Poelkappellestraat die momenteel in natuurgebied gesitueerd zijn

Commentaar :

Jaarrekening		Eindbudget		Initieel budget	
Uitgaven	Ontvangsten	Uitgaven	Ontvangsten	Uitgaven	Ontvangsten
Geen	Geen	Geen	Geen	Geen	Geen

Actieplan 3.1.3: Kleine landschapselementen

Kleine landschapselementen

Actieplan in cijfers:

Geen cijfers gekoppeld aan dit actieplan.

Gekoppelde acties:

Gemeente Houthulst
Markt 1
8650 HOUTHULST
NIS-code: 32006

Doelstellingenrealisatie

Algemeen Directeur : Dries BRAEYE
Financieel Directeur : Alain PAESBRUGGHE

000036

- Landschapselementen: Opmaak inventaris kleine landschapselementen

Commentaar :

Jaarrekening		Eindbudget		Initieel budget	
Uitgaven	Ontvangsten	Uitgaven	Ontvangsten	Uitgaven	Ontvangsten
Geen	Geen	Geen	Geen	Geen	Geen

Actieplan 3.1.1: Trage Wegen

Trage Wegen

Actieplan in cijfers:

Geen cijfers gekoppeld aan dit actieplan.

Gekoppelde acties:

- Opmaak actieplan: Opmaak visie en actieplan herstellen trage wegen

Commentaar :

Jaarrekening		Eindbudget		Initieel budget	
Uitgaven	Ontvangsten	Uitgaven	Ontvangsten	Uitgaven	Ontvangsten
Geen	Geen	Geen	Geen	Geen	Geen

Overige Doelstelling: Milieubewust omgaan met omgeving

Het milieubewust omgaan met de omgeving met aandacht voor een groentoets doorheen de werking (indicator aantal kg afval per jaar)/Houthulst en volgens een milieubewust geweten

Overige doelstelling in cijfers:

	Jaarrekening		Eindbudget		Initieel budget	
	Uitgaven	Ontvangsten	Uitgaven	Ontvangsten	Uitgaven	Ontvangsten
EXP	0,00	0,00	9.300,00	0,00	9.300,00	0,00
INV	4.522,98	0,00	106.151,31	0,00	20.833,35	0,00
LIQ	0,00	0,00	0,00	0,00	0,00	0,00

Actieplan 3.2.1: Pesticidenvrij openbaar domein

Pesticidenvrij beheer openbaar domein

Actieplan in cijfers:

	Jaarrekening		Eindbudget		Initieel budget	
	Uitgaven	Ontvangsten	Uitgaven	Ontvangsten	Uitgaven	Ontvangsten
EXP	0,00	0,00	6.000,00	0,00	6.000,00	0,00
INV	4.522,98	0,00	106.151,31	0,00	20.833,35	0,00
LIQ	0,00	0,00	0,00	0,00	0,00	0,00

Gekoppelde acties:

- Begraafplaatsen: Herinrichten begraafplaatsen

Commentaar : In maart 2019 werd nog een deel van de begraafplaats Merkem omgevormd. Grafzerken waarvan de concessie vervallen was werden verwijderd en op de vrijgekomen plaats werden gras ingezaaid.

Op het kerkhof Houthulst werd een pad omgevormd met onkruidvriendelijke verharding als testcase

	Jaarrekening		Eindbudget		Initieel budget	
	Uitgaven	Ontvangsten	Uitgaven	Ontvangsten	Uitgaven	Ontvangsten
EXP	0,00	0,00	0,00	0,00	0,00	0,00
INV	4.522,98	0,00	93.679,86	0,00	20.833,35	0,00
LIQ	0,00	0,00	0,00	0,00	0,00	0,00

- Vrijwilligers groenonderhoud: Invoer van een vrijwilligerssysteem voor groenonderhoud

Commentaar : Een systeem van vrijwilligers voor groenonderhoud werd nog niet opgestart.

	Jaarrekening		Eindbudget		Initieel budget	
	Uitgaven	Ontvangsten	Uitgaven	Ontvangsten	Uitgaven	Ontvangsten
EXP	0,00	0,00	6.000,00	0,00	6.000,00	0,00
INV	0,00	0,00	0,00	0,00	0,00	0,00
LIQ	0,00	0,00	0,00	0,00	0,00	0,00

- Onkruidbestrijding: Aankoop onkruidbestrijdingsmachine

Commentaar : Op het kerkhof Houthulst werd een pad omgevormd met onkruidvriendelijke verharding als testcase.

	Jaarrekening		Eindbudget		Initieel budget	
	Uitgaven	Ontvangsten	Uitgaven	Ontvangsten	Uitgaven	Ontvangsten
EXP	0,00	0,00	0,00	0,00	0,00	0,00
INV	0,00	0,00	12.471,45	0,00	0,00	0,00
LIQ	0,00	0,00	0,00	0,00	0,00	0,00

Actieplan 3.2.3: Afvalbestrijding

Afvalbestrijding

Actieplan in cijfers:

	Jaarrekening		Eindbudget		Initieel budget	
	Uitgaven	Ontvangsten	Uitgaven	Ontvangsten	Uitgaven	Ontvangsten
EXP	0,00	0,00	3.300,00	0,00	3.300,00	0,00
INV	0,00	0,00	0,00	0,00	0,00	0,00
LIQ	0,00	0,00	0,00	0,00	0,00	0,00

Gekoppelde acties:

- Afvalbeheer: Optimaliseren afvalbeheer publiek domein

Commentaar :

	Jaarrekening		Eindbudget		Initieel budget	
	Uitgaven	Ontvangsten	Uitgaven	Ontvangsten	Uitgaven	Ontvangsten
EXP	0,00	0,00	3.300,00	0,00	3.300,00	0,00
INV	0,00	0,00	0,00	0,00	0,00	0,00
LIQ	0,00	0,00	0,00	0,00	0,00	0,00

Actieplan 3.2.4: Energie

Energie

Actieplan in cijfers:

Geen cijfers gekoppeld aan dit actieplan.

Gekoppelde acties:

- REG-maatregelen: REG-maatregelen gemeentelijke gebouwen verder invoeren.

Commentaar :

Jaarrekening		Eindbudget		Initieel budget	
Uitgaven	Ontvangsten	Uitgaven	Ontvangsten	Uitgaven	Ontvangsten
Geen	Geen	Geen	Geen	Geen	Geen

Actieplan 3.2.2: Waterbeheersing

Waterbeleid

Actieplan in cijfers:

Geen cijfers gekoppeld aan dit actieplan.

Gekoppelde acties:

- Grachten: Sensibiliseringsacties openhouden van grachten

Commentaar :

Jaarrekening		Eindbudget		Initieel budget	
Uitgaven	Ontvangsten	Uitgaven	Ontvangsten	Uitgaven	Ontvangsten
Geen	Geen	Geen	Geen	Geen	Geen

- Waterbeleid: Het voeren van een waterbeleid afgestemd op de behoeften van de gemeente

Commentaar :

Jaarrekening		Eindbudget		Initieel budget	
Uitgaven	Ontvangsten	Uitgaven	Ontvangsten	Uitgaven	Ontvangsten
Geen	Geen	Geen	Geen	Geen	Geen

Overige Doelstelling: Ontwikkelen dynamische kernen

Het ontwikkelen van dynamische kernen met ruimte voor wonen

Overige doelstelling in cijfers:

	Jaarrekening		Eindbudget		Initieel budget	
	Uitgaven	Ontvangsten	Uitgaven	Ontvangsten	Uitgaven	Ontvangsten
EXP.	0,00	0,00	0,00	0,00	0,00	0,00
INV	0,00	625.000,00	0,00	520.000,00	0,00	625.000,00
LIQ.	0,00	0,00	0,00	0,00	0,00	0,00

Actieplan 3.3.2: Bestrijding leegstand

Bestrijding leegstand

Actieplan in cijfers:

Geen cijfers gekoppeld aan dit actieplan.

Gekoppelde acties:

- Leegstand: Aanpassen leegstandshoffing

Commentaar :

Jaarrekening		Eindbudget		Initieel budget	
Uitgaven	Ontvangsten	Uitgaven	Ontvangsten	Uitgaven	Ontvangsten
Geen	Geen	Geen	Geen	Geen	Geen

Actieplan 3.3.3: Betaalbaar wonen

Woonuitbreidingsgebied

Actieplan in cijfers:

Geen cijfers gekoppeld aan dit actieplan.

Gekoppelde acties:

- Woonuitbreidingsgebied: Onderzoeken mogelijkheden aansnijden woonuitbreidingsgebied

Commentaar :

Jaarrekening		Eindbudget		Initieel budget	
Uitgaven	Ontvangsten	Uitgaven	Ontvangsten	Uitgaven	Ontvangsten
Geen	Geen	Geen	Geen	Geen	Geen

Actieplan 3.3.1: Woonprojecten

Woonprojecten

Actieplan in cijfers:

	Jaarrekening		Eindbudget		Initieel budget	
	Uitgaven	Ontvangsten	Uitgaven	Ontvangsten	Uitgaven	Ontvangsten
EXP	0,00	0,00	0,00	0,00	0,00	0,00
INV	0,00	625.000,00	0,00	520.000,00	0,00	625.000,00
LIQ	0,00	0,00	0,00	0,00	0,00	0,00

Gekoppelde acties:

- Broeders Xaverianenstraat: Ontwikkeling van de site in de Broeders Xaverianenstraat tot een duurzame en kwalitatieve woonwijk.

Commentaar : Op 21/10/2019 werd de site verkocht aan "Covemaeker Invest", met het oog op het realiseren van een duurzame en kwalitatieve woonwijk

	Jaarrekening		Eindbudget		Initieel budget	
	Uitgaven	Ontvangsten	Uitgaven	Ontvangsten	Uitgaven	Ontvangsten
EXP	0,00	0,00	0,00	0,00	0,00	0,00
INV	0,00	625.000,00	0,00	520.000,00	0,00	625.000,00
LIQ	0,00	0,00	0,00	0,00	0,00	0,00

- Merkemstraat: Merkemstraat : Ontwikkeling van sociaal woonproject op de site van de Merkemstraat in Jonkerstrove door Ons Onderdak in overleg met de gemeente

Commentaar : In 2019 werd door "Ons Onderdak" volop gewerkt aan de realisatie van het woonproject en de bijkomende nutsvoorzieningen.

Jaarrekening	Eindbudget	Initieel budget
--------------	------------	-----------------

Uitgaven	Ontvangsten	Uitgaven	Ontvangsten	Uitgaven	Ontvangsten
Geen	Geen	Geen	Geen	Geen	Geen

Strategische Doelstelling: 4. Houthulst, een bruisend verenigingsleven

Houthulst, een bruisend verenigingsleven

Overige Doelstelling: Houthulstse Jeugd

De Houthulstse Jeugd sterke speel- ontwikkelings en ontmoetingskansen geven, met speciale aandacht voor maatschappelijk kwetsbaren.

Overige doelstelling in cijfers:

	Jaarrekening		Eindbudget		Initieel budget	
	Uitgaven	Ontvangsten	Uitgaven	Ontvangsten	Uitgaven	Ontvangsten
EXP	38.944,95	2.045,00	63.900,00	1.500,00	63.900,00	1.500,00
INV	0,00	0,00	0,00	0,00	0,00	0,00
LIQ	0,00	0,00	0,00	0,00	0,00	0,00

Actieplan 4.1.1: Financieel ondersteunen jeugdverenigingen

DE ERKENDE JEUGDVERENIGINGEN WORDEN VERDER FINANCIIEEL ONDERSTEUND.

Actieplan in cijfers:

	Jaarrekening		Eindbudget		Initieel budget	
	Uitgaven	Ontvangsten	Uitgaven	Ontvangsten	Uitgaven	Ontvangsten
EXP	28.349,30	0,00	30.050,00	0,00	30.050,00	0,00
INV	0,00	0,00	0,00	0,00	0,00	0,00
LIQ	0,00	0,00	0,00	0,00	0,00	0,00

Gekoppelde acties:

- Subsidies jeugd: Op voorwaarde van dezelfde werking (op gebied van kwaliteit en kwantiteit) worden de jeugdverenigingen die in het verleden subsidies kregen op gelijkwaardige basis verder gesubsidieerd volgens het bestaand subsidiereglement.

- **LIBVBP01**

Commentaar : De jeugdverenigingen die een voldoende werking op gebied van kwaliteit en kwantiteit kunnen aantonen, worden ook in 2019 door het gemeentebestuur financieel ondersteund d.m.v. werkingstoelagen. Dit geldt zowel voor de particuliere jeugdverenigingen als vakantiespeelpleinwerkingen. De verdeling van de middelen gebeurt volgens een subsidiereglement. Dit reglement werd geëvalueerd en bijgesteld n.a.v. de opmaak van de BBC 2014-2019.

	Jaarrekening		Eindbudget		Initieel budget	
	Uitgaven	Ontvangsten	Uitgaven	Ontvangsten	Uitgaven	Ontvangsten
EXP.	23.999,30	0,00	24.000,00	0,00	24.000,00	0,00
INV	0,00	0,00	0,00	0,00	0,00	0,00
LIQ	0,00	0,00	0,00	0,00	0,00	0,00

- Organiseren kamp: Verenigingen die minstens één kamp organiseren voor hun leden, moeten dit op een verantwoorde manier kunnen blijven doen en hiervoor financieel ondersteund worden volgens het bestaand subsidiereglement.

- **LIBVBP01**

Commentaar : De verenigingen die één of meerdere kampen aan hun leden aanbieden, worden door het gemeentebestuur financieel ondersteund d.m.v. kampsubsidies. De verdeling van de middelen gebeurt volgens een subsidiereglement. Dit reglement wordt jaarlijks geëvalueerd door de jeugdraad.

	Jaarrekening		Eindbudget		Initieel budget	
	Uitgaven	Ontvangsten	Uitgaven	Ontvangsten	Uitgaven	Ontvangsten
EXP	3.500,00	0,00	3.500,00	0,00	3.500,00	0,00
INV	0,00	0,00	0,00	0,00	0,00	0,00
LIQ	0,00	0,00	0,00	0,00	0,00	0,00

- Security fuiven: Jeugdverenigingen kunnen een financiële tegemoetkoming aanvragen voor het inzetten van security op hun fuiven. Het toegekende bedrag wordt geregeld in een subsidiereglement.

- **LIBVBP01**

Commentaar : De jeugdverenigingen die een grotere fuif organiseren worden vanuit de politiezone sterk aangemoedigd om, al dan niet professionele, security in te zetten op hun fuif. Aangezien dit een grote kost betekent voor de organiserende vereniging, voorziet het gemeentebestuur een financiële tussenkomst in deze onkosten d.m.v. een subsidiereglement.

	Jaarrekening		Eindbudget		Initieel budget	
	Uitgaven	Ontvangsten	Uitgaven	Ontvangsten	Uitgaven	Ontvangsten
EXP	0,00	0,00	1.200,00	0,00	1.200,00	0,00
INV	0,00	0,00	0,00	0,00	0,00	0,00
LIQ	0,00	0,00	0,00	0,00	0,00	0,00

- **Monitoren vorming:** Het gemeentebestuur subsidieert jeugdverenigingen en speelpleinwerkingen van wie de monitoren vorming gevolgd hebben.

- **LIBVBP01**

Commentaar : Het gemeentebestuur moedigt jeugdverenigingen aan om hun monitoren aan te zetten tot het volgen van extra kadervorming en zo hun werking op een zo goed mogelijk gedragen manier aan de kinderen te kunnen aanbieden. De monitoren leveren een niet onbelangrijke bijdrage aan de (sociale) opvoeding van hun leden. Het gemeentebestuur voorziet een tussenkomst d.m.v. subsidies in de onkosten van de gevolgde kadervorming op basis van een subsidiereglement.

	Jaarrekening		Eindbudget		Initieel budget	
	Uitgaven	Ontvangsten	Uitgaven	Ontvangsten	Uitgaven	Ontvangsten
EXP	850,00	0,00	850,00	0,00	850,00	0,00
INV	0,00	0,00	0,00	0,00	0,00	0,00
LIQ	0,00	0,00	0,00	0,00	0,00	0,00

- **Speelpleinwerking:** Nagaan of in de toekomst de noodzaak bestaat om de speelpleinwerking uit te breiden (voor een bredere doelgroep, naar de andere schoolvakanties) en/of een nieuwe jeugdvereniging op te starten en zo ja die helpen organiseren.

- **LIBVBP01**

Commentaar : De vakantie speelpleinwerking tijdens de zomervakantie werd ook in 2019 georganiseerd door het particuliere jeugdwerk. Jaarlijks is er minstens één overleg met deze particuliere werkingen en het gemeentebestuur. De werkingen worden ook vanuit de jeugddienst ondersteund. In 2019 werden geen uitbreidingen van de bestaande werkingen gedaan. Deze subsidies werden dan ook niet aangevraagd en uitbetaald.

	Jaarrekening		Eindbudget		Initieel budget	
	Uitgaven	Ontvangsten	Uitgaven	Ontvangsten	Uitgaven	Ontvangsten
EXP	0,00	0,00	500,00	0,00	500,00	0,00
INV	0,00	0,00	0,00	0,00	0,00	0,00

LIQ	0,00	0,00	0,00	0,00	0,00	0,00
-----	------	------	------	------	------	------

Actieplan 4.1.2: Materieel ondersteunen jeugdverenigingen

DE ERKENDE JEUGDVERENIGINGEN WORDEN VERDER MATERIEEL ONDERSTEUND.

Actieplan in cijfers:

	Jaarrekening		Eindbudget		Initieel budget	
	Uitgaven	Ontvangsten	Uitgaven	Ontvangsten	Uitgaven	Ontvangsten
EXP	3.689,34	0,00	4.000,00	0,00	4.000,00	0,00
INV	0,00	0,00	0,00	0,00	0,00	0,00
LIQ	0,00	0,00	0,00	0,00	0,00	0,00

Gekoppelde acties:

- **Gratis kampvervoer:** Het jaarlijks gratis kampvervoer voor jeugdverenigingen behouden, hetzij door de technische dienst, hetzij door een transportfirma.
- 1JBVBP01
 Commentaar : Aangezien het kampvervoer een heel dure aangelegenheid is voor de Jeugdverenigingen die een kamp organiseren, engageerde het gemeentebestuur zich ook in 2019 tot het dragen van de onkosten die hieraan verbonden zijn.

	Jaarrekening		Eindbudget		Initieel budget	
	Uitgaven	Ontvangsten	Uitgaven	Ontvangsten	Uitgaven	Ontvangsten
EXP	3.689,34	0,00	4.000,00	0,00	4.000,00	0,00
INV	0,00	0,00	0,00	0,00	0,00	0,00
LIQ	0,00	0,00	0,00	0,00	0,00	0,00

Actieplan 4.1.3: Ontmoetingsplaatsen jongeren

De gemeente voorziet ontmoetingsplaatsen en -mogelijkheden voor jongeren.

Actieplan in cijfers:

Geen cijfers gekoppeld aan dit actieplan.

Gekoppelde acties:

- Goe Gespeeld Charter: Het gemeentebestuur houdt zich aan de voorwaarden zoals gesteld in het Goe Gespeeld Charter.

- LIBVBP01

Commentaar :

Jaarrekening		Eindbudget		Initieel budget	
Uitgaven	Ontvangsten	Uitgaven	Ontvangsten	Uitgaven	Ontvangsten
Geen	Geen	Geen	Geen	Geen	Geen

Actieplan 4.1.4: Jeugdwerkenaanbod tijdens vakanties

De jeugddienst voorziet in een jeugdwerkenaanbod, tenminste tijdens de zomervakantie, al dan niet door subsidiëring.

Actieplan in cijfers:

	Jaarrekening		Eindbudget		Initieel budget	
	Uitgaven	Ontvangsten	Uitgaven	Ontvangsten	Uitgaven	Ontvangsten
EXP	6.804,31	2.045,00	23.850,00	1.500,00	23.850,00	1.500,00
INV	0,00	0,00	0,00	0,00	0,00	0,00
LIQ	0,00	0,00	0,00	0,00	0,00	0,00

Gekoppelde acties:

- Vakantieprogramma: De jeugddienst voorziet in een aantrekkelijk vakantieprogramma voor alle kinderen en jongeren, aanvullend op het particulier jeugdwerkenaanbod. Alle 9- tot 17-jarigen kunnen deelnemen aan een gevarieerd aanbod van activiteiten tijdens de verschillende vakantieperiodes (Grabbelpas) en aan alle 12-18-jarigen wordt de kans gegeven om in de verschillende doelgemeentes aan workshops deel te nemen op hangplekken (goe gespeeld)
- LIBVBP01

Commentaar : In 2019 kende Prikkele een succes. Het aanbod is ook veel uitgebreider: ook de sportkampen en de workshops voor de kinderen vanuit cultuur en bibliotheek worden in het aanbod opgenomen. De doelgroep wordt vastgesteld van 6 tot 17 jaar.

Jaarrekening		Eindbudget		Initieel budget	
Uitgaven	Ontvangsten	Uitgaven	Ontvangsten	Uitgaven	Ontvangsten

EXP	1.704,52	0,00	5.000,00	0,00	5.000,00	0,00
INV	0,00	0,00	0,00	0,00	0,00	0,00
LIQ	0,00	0,00	0,00	0,00	0,00	0,00

- **Bijcholingsmomenten:** De jeugddienst biedt voldoende bijscholingsmomenten voor alle jongeren aan, Duiding: De jeugddienst organiseert sessies kadervorming voor alle +16-jarigen rond actuele thema's

- **LIBVBP01**

Commentaar : In 2019 werd opnieuw de vorming EHBO & brandpreventie aangeboden aan jongeren.

Voor de EHBO & Brandpreventie gaan we altijd op zoek naar initiatieven die de jongeren in praktijk kunnen moemaken. De Brandweer Houthulst (Merkem) zorgt steeds voor de deskundige begeleiding van de vorming EHBO & brandpreventie.

	Jaarrekening		Eindbudget		Initieel budget	
	Uitgaven	Ontvangsten	Uitgaven	Ontvangsten	Uitgaven	Ontvangsten
EXP	0,00	0,00	600,00	0,00	600,00	0,00
INV	0,00	0,00	0,00	0,00	0,00	0,00
LIQ	0,00	0,00	0,00	0,00	0,00	0,00

- **Kwetsbare jongeren:** De jeugddienst werkt mee aan bovenlokale projecten en organiseert activiteiten met een regionale uitstraling voor alle kinderen en jongeren Duiding : 1. Roefel organiseren in de deelgemeenten Merkem, Houthulst, Klerken en Jonkershove voor alle lagereschoolkinderen.2. Jaarlijks wordt door de jeugddienst een teambuildingsactiviteit georganiseerd voor alle monitoren uit het jeugdwerk. 3. Het gemeentebestuur toont jaarlijks zijn waardering voor het jeugdwerk (dag van de jeugdbeweging) 4. De jeugddienst organiseert jaarlijks de intrede van Sint-Maarten voor alle kinderen van de verschillende deelgemeenten.

- **LIBVBP01**

Commentaar : Het gemeentebestuur organiseerde in 2019 weer Roefel in de 4 deelgemeenten. Het particuliere jeugdwerk werd passend bedankt. Dit koer niet op Dag van de Jeugdbeweging, maar enkele weken later, zodat iedere jeugdvereniging zeker aanwezig kon zijn. In Houthulst zelf, ging de intrede van de Sint door. De intocht werd door het gemeentebestuur georganiseerd i.s.m. de jeugdverenigingen en gezinsbonden.

	Jaarrekening		Eindbudget		Initieel budget	
	Uitgaven	Ontvangsten	Uitgaven	Ontvangsten	Uitgaven	Ontvangsten
EXP	3.731,97	0,00	7.750,00	0,00	7.750,00	0,00
INV	0,00	0,00	0,00	0,00	0,00	0,00

LIQ	0,00	0,00	0,00	0,00	0,00	0,00
-----	------	------	------	------	------	------

- **Grotere activiteiten:** De jeugddienst bestoedt de nodige aandacht aan maatschappelijk kwetsbare kinderen en jongeren en biedt hen de kans om deel te nemen aan grotere activiteiten.
Duiding: 1. Jaarlijks wordt door de jeugddienst minstens één grotere activiteit georganiseerd voor alle kleuters, lagereschoolkinderen en 12-15-jarigen van de speelpleinwerkingen
2. Jaarlijks wordt door de jeugddienst 1 grotere activiteit georganiseerd voor alle 6 t.e.m. 18-jarigen, nl. een gezamenlijke startdag van het nieuwe werkjaar

Commentaar: Het gemeentebestuur organiseerde in 2019 enkele groepsuitstappen voor kleuters, lagere schoolkinderen en 12 t.e.m. 15-jarigen. Alle kinderen van onze gemeente konden tegen een sterk gereduceerd tarief deelnemen aan deze activiteiten. Daarnaast organiseerde het gemeentebestuur de Jeugddag, of nog de gezamenlijke startdag voor jeugdverenigingen. Alle kinderen kunnen er gratis een onvergetelijke namiddag beleven en kennis maken met het particulier jeugdwerk. Deze activiteiten zijn laagdrempelige initiatieven waar ook de maatschappelijk kwetsbare kinderen en jongeren vlot aan deelnemen. Het opzet is ook deze kinderen op een eenvoudige manier naar het particulier jeugdwerk toe te leiden.

	Jaarrekening		Eindbudget		Initieel budget	
	Uitgaven	Ontvangsten	Uitgaven	Ontvangsten	Uitgaven	Ontvangsten
EXP	745,46	2.045,00	8.000,00	1.500,00	8.000,00	1.500,00
INV	0,00	0,00	0,00	0,00	0,00	0,00
LIQ	0,00	0,00	0,00	0,00	0,00	0,00

- **Communicatie op maat:** De jeugddienst informeert en communiceert op maat. Kinderen en jongeren worden elk op een eigen manier en via eigen kanalen geïnformeerd.

Commentaar: In 2019 werd een nieuwe editie van de Anti Verveelgids uitgegeven. Deze gids bundelt het aanbod voor kinderen en jongeren voor de zomermaanden en het najaar. Zowel het gemeentelijk als het particulier aanbod worden in deze gids opgenomen. Het gemeentebestuur neemt de onkosten voor de opmaak en druk ten laste. Andere informatiekanalen die gebruikt werden in 2019, zijn de gemeentelijke website, de facebookpagina en het bedrukken van broodzakken.

	Jaarrekening		Eindbudget		Initieel budget	
	Uitgaven	Ontvangsten	Uitgaven	Ontvangsten	Uitgaven	Ontvangsten
EXP	622,36	0,00	2.500,00	0,00	2.500,00	0,00
INV	0,00	0,00	0,00	0,00	0,00	0,00
LIQ	0,00	0,00	0,00	0,00	0,00	0,00

Actieplan 4.1.5: Ondersteuning jeugdraad

Het jeugdbeleid van onze gemeente omvat een, met de jeugdraad overlegde, keuze van beleidsmaatregelen met repercussies voor kinderen en jongeren. Het jeugdbeleid vindt aansluiting bij andere beleidssectoren en overheden.

Actieplan in cijfers:

	Jaarrekening		Eindbudget		Initieel budget	
	Uitgaven	Ontvangsten	Uitgaven	Ontvangsten	Uitgaven	Ontvangsten
EXP	0,00	0,00	500,00	0,00	500,00	0,00
INV	0,00	0,00	0,00	0,00	0,00	0,00
LIQ	0,00	0,00	0,00	0,00	0,00	0,00

Gekoppelde acties:

- Ondersteuning jeugdraad: Ondersteuning van de Jeugdraad
- LIBVBP01

Commentaar: De gemeente beschikt over een enthousiaste en goed werkende jeugdraad. De jeugdraad helpt actief mee nadenken over hoe het jeugdbeleid op een vernieuwende manier kan uitgewerkt worden voor alle kinderen en jongeren van onze gemeente. Daarnaast is de jeugdraad een enthousiaste en waardevolle partner in de organisaties van de jeugddienst. In 2019, werd er een nieuwe voorzitter verkozen.

	Jaarrekening		Eindbudget		Initieel budget	
	Uitgaven	Ontvangsten	Uitgaven	Ontvangsten	Uitgaven	Ontvangsten
EXP	0,00	0,00	500,00	0,00	500,00	0,00
INV	0,00	0,00	0,00	0,00	0,00	0,00
LIQ	0,00	0,00	0,00	0,00	0,00	0,00

Actieplan 4.1.6: Aandacht jeugdcultuur

De gemeente verhoogt de aandacht voor jeugdcultuur

Actieplan in cijfers:

	Jaarrekening		Eindbudget		Initieel budget	
	Uitgaven	Ontvangsten	Uitgaven	Ontvangsten	Uitgaven	Ontvangsten
EXP	102,00	0,00	5.500,00	0,00	5.500,00	0,00
INV	0,00	0,00	0,00	0,00	0,00	0,00
LIQ	0,00	0,00	0,00	0,00	0,00	0,00

Gekoppelde acties:

- **Culturele acties jongeren:** Het gemeentebestuur subsidieert de erkende jeugdverenigingen die culturele activiteiten aanbieden voor een breder publiek, aansluitend bij het interesseveld van maatschappelijk achtergestelde jongeren.
- **LJBVB03**
 Commentaar : Het gemeentebestuur stimuleerde ook in 2019 de jeugdverenigingen om in te zetten op culturele programmatie voor een breed publiek. Verschillende jeugdverenigingen planden tijdens hun activiteiten culturele optredens van plaatselijke en/of beginnende muziekgroepjes. Er werd vooral geïnvesteerd in de bekendmaking van lokaal talent. De optredens zijn meestal gratis toegankelijk, worden georganiseerd als uitbreidingsactiviteit n.a.v. de plaatselijke kermis en zijn zo heel laagdrempelig toegankelijk.

	Jaarrekening		Eindbudget		Initieel budget	
	Uitgaven	Ontvangsten	Uitgaven	Ontvangsten	Uitgaven	Ontvangsten
EXP	0,00	0,00	2.000,00	0,00	2.000,00	0,00
INV	0,00	0,00	0,00	0,00	0,00	0,00
LIQ	0,00	0,00	0,00	0,00	0,00	0,00

- **Organiseren cult activiteiten:** De jeugddienst organiseert jaarlijks minstens één culturele activiteit voor alle 6 tot 12-jarigen en/of voor alle kleuters i.s.m. de lagere scholen. Kinderen met een sociaal-economische achterstand worden in dit kader aangemoedigd om kennis te maken met een passend cultuuraanbod.
- **LJBVB01**
- **LJBVB02**
- **LJBVB03**
 Commentaar : Het kunstenaarsduo van Art Studio Brikat bezoekt alle lagere scholen en laat de kinderen op een educatieve, artistieke en vooral laagdrempelige manier proeven van cultuur. In 2019 werd voor de 4de keer de Techniekkademie georganiseerd voor leerlingen uit het 5de en 6de leerjaar. Daarnaast tekende de gemeente ook voor de 2ste keer in op de Junior Techniekkademie voor het 3de en 4de leerjaar, die net als grote broer Techniekkademie in een oogwenk volzet was.

	Jaarrekening		Eindbudget		Initieel budget	
	Uitgaven	Ontvangsten	Uitgaven	Ontvangsten	Uitgaven	Ontvangsten
EXP	102,00	0,00	2.500,00	0,00	2.500,00	0,00
INV	0,00	0,00	0,00	0,00	0,00	0,00
LIQ	0,00	0,00	0,00	0,00	0,00	0,00

- Culturele workshops: De jeugddienst organiseert in de verschillende deelgemeenten laagdrempelige culturele workshops, waar alle kinderen en jongeren, ook de sociaal-cultureel zwakkeren, tussen 9 en 25 jaar de kans krijgen om te proeven van cultuur op maat.

- LIBVBP01
- LIBVBP02
- LIBVBP03

Commentaar :

	Jaarrekening		Eindbudget		Initieel budget	
	Uitgaven	Ontvangsten	Uitgaven	Ontvangsten	Uitgaven	Ontvangsten
EXP	0,00	0,00	1.000,00	0,00	1.000,00	0,00
INV	0,00	0,00	0,00	0,00	0,00	0,00
LIQ	0,00	0,00	0,00	0,00	0,00	0,00

- Aanmoedigen jeugdwerkinitiatieven: Jeugdwerkinitiatieven worden aangemoedigd om (op cultureel vlak) over de grenzen heen te kijken. Alle jongeren, ouder dan 16 jaar, krijgen de kans om kennis te maken met vernieuwende culturele uitingsvormen, met aandacht voor diversiteit en toegankelijkheid.

- LIBVBP01
- LIBVBP02
- LIBVBP03

Commentaar :

Jaarrekening		Eindbudget		Initieel budget	
Uitgaven	Ontvangsten	Uitgaven	Ontvangsten	Uitgaven	Ontvangsten
Geen	Geen	Geen	Geen	Geen	Geen

- Skate infrastructuur: Het gemeentebestuur investeert in de aanleg van aantrekkelijke skate infrastructuur, aangepast aan de noden en behoeften van de gebruikers.

- LIBVBP01
- LIBVBP02
- LIBVBP03

Commentaar :

Jaarrekening		Eindbudget		Initieel budget	
Uitgaven	Ontvangsten	Uitgaven	Ontvangsten	Uitgaven	Ontvangsten
Geen	Geen	Geen	Geen	Geen	Geen

Overige Doelstelling: Lokaal cultuurbeleid

De gemeente voert een kwalitatief en duurzaam lokaal cultuurbeleid

Overige doelstelling in cijfers:

	Jaarrekening		Eindbudget		Initieel budget	
	Uitgaven	Ontvangsten	Uitgaven	Ontvangsten	Uitgaven	Ontvangsten
EXP	38.559,17	0,00	57.597,20	0,00	57.468,00	0,00
INV	0,00	0,00	0,00	0,00	0,00	0,00
LIQ	0,00	0,00	0,00	0,00	0,00	0,00

Actieplan 4.2.1: Stimuleren verenigingsleven

De gemeente doet met haar cultuurbeleid aan gemeenschapsvorming. Ze stimuleert het verenigings- en kunstleven en het gemeenschapsgevoel.

Actieplan in cijfers:

	Jaarrekening		Eindbudget		Initieel budget	
	Uitgaven	Ontvangsten	Uitgaven	Ontvangsten	Uitgaven	Ontvangsten
EXP	22.447,91	0,00	27.315,00	0,00	27.215,00	0,00
INV	0,00	0,00	0,00	0,00	0,00	0,00
LIQ	0,00	0,00	0,00	0,00	0,00	0,00

Gekoppelde acties:

Gemeente Houthuist
Markt 1
8650 HOUTHUIST
NIS-code: 32006

Doelstellingenrealisatie

Algemeen Directeur : Dries BRAEVE
Financieel Directeur : Alain PAESBRUGGHE

000053

- **Ondersteunen Socio- cult:** De gemeente ondersteunt de sociaal-culturele verenigingen en de feest- en buurtcomités financieel evalueren en bijsturen waar nodig

• LCBVBP01

Commentaar :

	Jaarrekening		Eindbudget		Initieel budget	
	Uitgaven	Ontvangsten	Uitgaven	Ontvangsten	Uitgaven	Ontvangsten
EXP	21.947,91	0,00	21.315,00	0,00	21.215,00	0,00
INV	0,00	0,00	0,00	0,00	0,00	0,00
LIQ	0,00	0,00	0,00	0,00	0,00	0,00

- **Projectsubsidies:** De gemeente werkt een toegankelijk projectsubsidiesysteem uit.

• LCBVBP01

Commentaar :

	Jaarrekening		Eindbudget		Initieel budget	
	Uitgaven	Ontvangsten	Uitgaven	Ontvangsten	Uitgaven	Ontvangsten
EXP	500,00	0,00	4.000,00	0,00	4.000,00	0,00
INV	0,00	0,00	0,00	0,00	0,00	0,00
LIQ	0,00	0,00	0,00	0,00	0,00	0,00

- **Ondersteuning derden:** De gemeente schat de partners, organisaties en verenigingen naar waarde die gemeenschapsvormend werken en het culturele leven in onze gemeente mee vorm geven door hen op gepaste wijze inhoudelijk en logistiek te ondersteunen

Commentaar :

	Jaarrekening		Eindbudget		Initieel budget	
	Uitgaven	Ontvangsten	Uitgaven	Ontvangsten	Uitgaven	Ontvangsten
EXP	0,00	0,00	2.000,00	0,00	2.000,00	0,00
INV	0,00	0,00	0,00	0,00	0,00	0,00
LIQ	0,00	0,00	0,00	0,00	0,00	0,00

Actieplan 4.2.2: Cultuureducatie

De gemeente doet aan cultuureducatie

Actieplan in cijfers:

	Jaarrekening		Eindbudget		Initieel budget	
	Uitgaven	Ontvangsten	Uitgaven	Ontvangsten	Uitgaven	Ontvangsten
EXP	0,00	0,00	5.750,00	0,00	5.750,00	0,00
INV	0,00	0,00	0,00	0,00	0,00	0,00
LIQ	0,00	0,00	0,00	0,00	0,00	0,00

Gekoppelde acties:

- Groeien in cultuur: De gemeente zet een actie op in het kader van "Groeien in Cultuur".

- LCBVBP01

Commentaar :

	Jaarrekening		Eindbudget		Initieel budget	
	Uitgaven	Ontvangsten	Uitgaven	Ontvangsten	Uitgaven	Ontvangsten
EXP	0,00	0,00	2.000,00	0,00	2.000,00	0,00
INV	0,00	0,00	0,00	0,00	0,00	0,00
LIQ	0,00	0,00	0,00	0,00	0,00	0,00

- Opleiding amateurkunstenaars: De gemeente zorgt voor opleidingsmogelijkheden voor amateurskunstenaars

- LCBVBP01

Commentaar :

	Jaarrekening		Eindbudget		Initieel budget	
	Uitgaven	Ontvangsten	Uitgaven	Ontvangsten	Uitgaven	Ontvangsten
EXP	0,00	0,00	1.500,00	0,00	1.500,00	0,00
INV	0,00	0,00	0,00	0,00	0,00	0,00

LIQ	0,00	0,00	0,00	0,00	0,00	0,00
-----	------	------	------	------	------	------

- Geboorte/sterftejaar: Projecten rond herdenken geboorte/sterftejaar bekende figuren of gebeurtenissen

• LCBVBP01

Commentaar :

	Jaarrekening		Eindbudget		Initieel budget	
	Uitgaven	Ontvangsten	Uitgaven	Ontvangsten	Uitgaven	Ontvangsten
EXP	0,00	0,00	2.000,00	0,00	2.000,00	0,00
INV	0,00	0,00	0,00	0,00	0,00	0,00
LIQ	0,00	0,00	0,00	0,00	0,00	0,00

- Cultuureducatiemogelijkheden : De leerlingen krijgen kennis van de cultuureducatiemogelijkheden

• LCBVBP01

Commentaar :

	Jaarrekening		Eindbudget		Initieel budget	
	Uitgaven	Ontvangsten	Uitgaven	Ontvangsten	Uitgaven	Ontvangsten
EXP	0,00	0,00	250,00	0,00	250,00	0,00
INV	0,00	0,00	0,00	0,00	0,00	0,00
LIQ	0,00	0,00	0,00	0,00	0,00	0,00

Actieplan 4.2.3: Cultuurbeleid voor ruim publiek

De gemeente wil met haar cultuurbeleid een ruim publiek en zeker ook kansengroepen bereiken

Actieplan in cijfers:

	Jaarrekening		Eindbudget		Initieel budget	
	Uitgaven	Ontvangsten	Uitgaven	Ontvangsten	Uitgaven	Ontvangsten
EXP	16.111,26	0,00	24.532,20	0,00	24.503,00	0,00

INV	0,00	0,00	0,00	0,00	0,00	0,00
LIQ	0,00	0,00	0,00	0,00	0,00	0,00

Gekoppelde acties:

- **Professionele voorstelling :** Binnen de gemeentegrenzen krijgen de inwoners, naast het bestaande aanbod van de verenigingen, minstens één keer per jaar de kans om aan een laag basistarief een professionele culturele voorstelling bij te wonen.

- LCBVBP01

Commentaar :

	Jaarrekening		Eindbudget		Initieel budget	
	Uitgaven	Ontvangsten	Uitgaven	Ontvangsten	Uitgaven	Ontvangsten
EXP	4.720,02	0,00	8.253,00	0,00	8.253,00	0,00
INV	0,00	0,00	0,00	0,00	0,00	0,00
LIQ	0,00	0,00	0,00	0,00	0,00	0,00

- **Vormingsaanbod senioren:** In samenwerking met "De Schakel" wordt er een namiddag- en vormingsaanbod voor senioren uitgewerkt.

- LCBVBP01

Commentaar :

	Jaarrekening		Eindbudget		Initieel budget	
	Uitgaven	Ontvangsten	Uitgaven	Ontvangsten	Uitgaven	Ontvangsten
EXP	0,00	0,00	1.000,00	0,00	1.000,00	0,00
INV	0,00	0,00	0,00	0,00	0,00	0,00
LIQ	0,00	0,00	0,00	0,00	0,00	0,00

- **Beeldbank:** De gemeente wil actief inzetten om senioren in te schakelen in de organisatie van de beeldbank

- LCBVBP01

Commentaar :

	Jaarrekening		Eindbudget		Initieel budget	
	Uitgaven	Ontvangsten	Uitgaven	Ontvangsten	Uitgaven	Ontvangsten
EXP	0,00	0,00	500,00	0,00	500,00	0,00
INV	0,00	0,00	0,00	0,00	0,00	0,00
LIQ	0,00	0,00	0,00	0,00	0,00	0,00

- Coördineren evenementen: Coördineren bovenlokale evenementen cultuur en erfgoed in de gemeente.
- LCBVBP01
Commentaar :

	Jaarrekening		Eindbudget		Initieel budget	
	Uitgaven	Ontvangsten	Uitgaven	Ontvangsten	Uitgaven	Ontvangsten
EXP	312,04	0,00	2.000,00	0,00	2.000,00	0,00
INV	0,00	0,00	0,00	0,00	0,00	0,00
LIQ	0,00	0,00	0,00	0,00	0,00	0,00

- Ontsluiten cultuurerfgoed: Ontsluiten van het (cultuur)erfgoed voor een gespecialiseerd en ruim publiek
- LCBVBP01
Commentaar :

	Jaarrekening		Eindbudget		Initieel budget	
	Uitgaven	Ontvangsten	Uitgaven	Ontvangsten	Uitgaven	Ontvangsten
EXP	0,00	0,00	1.000,00	0,00	1.000,00	0,00
INV	0,00	0,00	0,00	0,00	0,00	0,00
LIQ	0,00	0,00	0,00	0,00	0,00	0,00

- Reductiesysteem: Er is een financieel reductiesysteem uitgewerkt waardoor ook mensen met een laag inkomen gemakkelijker aan culturele activiteiten kunnen deelnemen.
- LCBVBP01
Commentaar :

	Jaarrekening		Eindbudget		Initieel budget	
	Uitgaven	Ontvangsten	Uitgaven	Ontvangsten	Uitgaven	Ontvangsten
EXP	0,00	0,00	700,00	0,00	700,00	0,00
INV	0,00	0,00	0,00	0,00	0,00	0,00
LIQ	0,00	0,00	0,00	0,00	0,00	0,00

- Drempelverlaging kunst: Door kunst in de (dagelijkse) leefwereld van de inwoners in te passen, wordt de drempel tot cultuurbeleving verlaagd
- LCBVBP01
Commentaar :

Jaarrekening		Eindbudget		Initieel budget	
Uitgaven	Ontvangsten	Uitgaven	Ontvangsten	Uitgaven	Ontvangsten
Geen	Geen	Geen	Geen	Geen	Geen

- Samenwerkingsproject: De gemeente stapt in een nieuw samenwerkingsverband
- LCBVBP01
Commentaar :

	Jaarrekening		Eindbudget		Initieel budget	
	Uitgaven	Ontvangsten	Uitgaven	Ontvangsten	Uitgaven	Ontvangsten
EXP	11.079,20	0,00	11.079,20	0,00	11.050,00	0,00
INV	0,00	0,00	0,00	0,00	0,00	0,00
LIQ	0,00	0,00	0,00	0,00	0,00	0,00

Overige Doelstelling: Laagdrempelige bibliotheek

De gemeente richt een laagdrempelige bibliotheek in, aangepast aan de hedendaagse noden.

Overige doelstelling in cijfers:

Jaarrekening		Eindbudget		Initieel budget	
Uitgaven	Ontvangsten	Uitgaven	Ontvangsten	Uitgaven	Ontvangsten

EXP	275.258,93	1.438,50	320.160,34	4.870,00	316.409,00	4.870,00
INV	0,00	0,00	0,00	0,00	0,00	0,00
LIQ	0,00	0,00	0,00	0,00	0,00	0,00

Actieplan 4.3.1: Stimulatie cultuureducatie en leesmotivatie

De bibliotheek stimuleert de cultuureducatie en de leesmotivatie

Actieplan in cijfers:

	Jaarrekening		Eindbudget		Initieel budget	
	Uitgaven	Ontvangsten	Uitgaven	Ontvangsten	Uitgaven	Ontvangsten
EXP	73.760,08	0,00	76.760,00	0,00	76.760,00	0,00
INV	0,00	0,00	0,00	0,00	0,00	0,00
LIQ	0,00	0,00	0,00	0,00	0,00	0,00

Gekoppelde acties:

- Actuele collectie: De bibliotheek biedt een actuele collectie aan en speelt hierbij in op nieuwe technologische ontwikkelingen
- ICGVBP02

Commentaar : Het gemeentebestuur investeerde ook in 2019 in het aankopen van nieuwe materialen voor de collectie, van zowel de hoofdbibliotheek als de verschillende uitleenposten. Actuele trends en recente uitgaves werden aangeschaft op vlak van het boeken-, dvd- en cd-aanbod. Ook de collectie e-booken (gestart in 2017) en de spelletjescollectie (opgestart in 2018) werden verder aangevuld met nieuwe uitgaves. Op deze manier biedt de bibliotheek een aantrekkelijk aanbod aan haar gebruikers.

	Jaarrekening		Eindbudget		Initieel budget	
	Uitgaven	Ontvangsten	Uitgaven	Ontvangsten	Uitgaven	Ontvangsten
EXP	73.760,08	0,00	76.760,00	0,00	76.760,00	0,00
INV	0,00	0,00	0,00	0,00	0,00	0,00
LIQ	0,00	0,00	0,00	0,00	0,00	0,00

- **Samenwerking bibliotheek:** De bibliotheek werkt samen met de socio-culturele verenigingen in de gemeente

- **LCBVBP02**

Commentaar : De bibliotheek organiseert jaarlijks activiteiten i.s.m. Dienstencentrum De Schakel. Zo was er op woensdag 24 april de voordracht 'Gezond eten, gezond ouder worden' van Eric De Marteleire. Verder werden diverse workshop ingericht door de digidokter, o.a. in kader van de digitale week in oktober.

Op vrijdag 6 september stond de voordracht 'Olympiërs in Flanders Fields' door Herwig Reynaert gepland. Deze voordracht werd georganiseerd i.s.m. de Vriendenkring van de Vredesmolens van Klerken.

De lezing 'Mild ouderschap' door Nina Mouton op dinsdag 10 december werd dan weer georganiseerd samen met Huis van het Kind Houthulst.

De bibliotheek probeert i.s.m. de lokale verenigingen haar doelpubliek te bereiken. Zij helpen bij de verspreiding van promotiemateriaal en communicatie.

Jaarrekening		Eindbudget		Initieel budget	
Uitgaven	Ontvangsten	Uitgaven	Ontvangsten	Uitgaven	Ontvangsten
Geen	Geen	Geen	Geen	Geen	Geen

- **Week bibliotheek:** De bibliotheek houdt jaarlijks een "Week van de bibliotheek"

- **LCBVBP02**

Commentaar : De 'week van de bibliotheek' wordt al enkele jaren niet meer ondersteund vanuit Vlaams niveau. Toch blijft de bibliotheek vasthouden aan haar verwendag op de tweede zaterdag van oktober. In 2019 was dit dus op zaterdag 12 oktober. Op deze dag werden alle bezoekers getrakteerd op een hapje en een drankje. Verder was er ook kinderaanlating voorzien.

Jaarrekening		Eindbudget		Initieel budget	
Uitgaven	Ontvangsten	Uitgaven	Ontvangsten	Uitgaven	Ontvangsten
Geen	Geen	Geen	Geen	Geen	Geen

Actieplan 4.3.2: E-inclusie

De bibliotheek zet in op de e-inclusie, informatiegeletterdheid en mediawijsheid

Actieplan in cijfers:

Jaarrekening	Eindbudget	Initieel budget
--------------	------------	-----------------

	Uitgaven	Ontvangsten	Uitgaven	Ontvangsten	Uitgaven	Ontvangsten
EXP	5.009,91	1.438,50	30.782,00	4.870,00	30.782,00	4.870,00
INV	0,00	0,00	0,00	0,00	0,00	0,00
LIQ	0,00	0,00	0,00	0,00	0,00	0,00

Gekoppelde acties:

- **ICT vernieuwingen:** De bibliotheek volgt ICT vernieuwingen op en biedt gratis toegang tot het (draadloos) internet
- **LCBVBP02**
Commentaar :

Jaarrekening		Eindbudget		Initieel budget	
Uitgaven	Ontvangsten	Uitgaven	Ontvangsten	Uitgaven	Ontvangsten
Geen	Geen	Geen	Geen	Geen	Geen

- **Uitbreidingsactiviteiten:** De bibliotheek laat het publiek kennismaken met cultuur en organiseert diverse uitbreidingsactiviteiten, opleidingen en informatiesessies.

- **LCBVBP02**

Commentaar : In opdracht van het gemeentebestuur bood de bibliotheek in 2019 volgende uitbreidingsactiviteiten aan:

- Bibliotheeknacht met vertellingen door Veerie Ernaelsteen op vrijdag 8 februari in de bibliotheek van Houthulst
- Jeugdboekenmaand in maart met als thema 'vriendschap'. Op twee na, kwamen alle klassen van groot Houthulst het bibliotheekspel spelen, aangepast per graadniveau
- Autourslezingen door Patrick Lagrou voor 5e en 6e leerjaren op woensdag 27 maart en dinsdag 2 april
- Autourslezingen door Stefaan Bollen voor 3e en 4e leerjaren op dinsdag 26 en woensdag 27 februari
- Workshop handlettering door Fientastisch op dinsdag 5 maart in de bibliotheek van Houthulst
- Voorstelling De Klap door Miguel Boutry op dinsdag 26 maart in de bibliotheek van Houthulst
- Voordracht 'Gezond eten, gezond ouder worden' door Eric De Maerteleire op woensdag 24 april in OC Maeke Blyde Houthulst
- Boekstartdag op zaterdag 18 mei in de bibliotheek van Houthulst
- Voordracht 'Olympiërs in Flanders Fields' door Herwig Reynaert op vrijdag 6 september in OC Heuvelhuis Klerken
- Voordracht 'VDB' door Stijn Vanderhaeghe op donderdag 24 oktober in OC Stationshuis Merkem
- Busuitstap naar de Boekenbeurs in Antwerpen op donderdag 31 oktober
- Voorleesweek van zaterdag 16 t.e.m. zondag 24 november
- Lezing 'Mild ouderschap' door Nina Mouton op dinsdag 10 december in GC Dorpshuis Jonkershove
- Kinder- en Jeugdjury voor kinderen en jongeren van onze gemeente: 6 begeleiders voor 37 juryleden

- Diverse workshops in kader van Prikkele (krokus-, paas-, herfst- en kerstvakantie): o.a. knutselprikkele Jeugdboekenmaand op dinsdag 5 maart, workshops Roald Dahl op woensdag 10 april etc. Alsook deelname aan Roefel.

- Project Digidokter: maandelijke aanwezigheid van digidokter Geert Govaere bij het ondersteunen van mensen met technologische problemen. Alsook drietal workshops i.s.m. De Schakel

- Medewerking aan het project Boekstart waarbij jonge ouders gratis een boekenpakket ontvangen via de bibliotheek

Bovenstaande activiteiten werden via diverse kanalen gepromoot: sociale media, affiches, flyers, gerichte mailing, nieuwsbrieven ...

	Jaarrekening		Eindbudget		Initieel budget	
	Uitgaven	Ontvangsten	Uitgaven	Ontvangsten	Uitgaven	Ontvangsten
EXP	4.717,91	1.438,50	13.782,00	4.870,00	13.782,00	4.870,00
INV	0,00	0,00	0,00	0,00	0,00	0,00
LIQ	0,00	0,00	0,00	0,00	0,00	0,00

- Professionele medewerkers: De bibliotheek zet in op een sterke professionaliteit van de medewerkers en laat medewerkers opleidingen volgen over technologische ontwikkelingen

- LCBVBP02

Commentaar : Doorheen het jaar nemen de medewerkers van de bib deel aan verschillende vormingsmomenten specifiek voor hun vakgebied.

Een niet-volledige lijst:

- Donderdag 21 februari: Rosanne en Linda naar de Inspiratiedag Boekstart in Kortrijk

- Maart/april: Marc volgt vierdaagse opleiding omtrent Makerspaces in de bibliotheek van Ieper

- Maandag 21 oktober: Jolien naar de CJM Inspiratiedag samenwerken in Brussel

- Dinsdag 17 december: Jolien naar Connect & Co in Oostende

	Jaarrekening		Eindbudget		Initieel budget	
	Uitgaven	Ontvangsten	Uitgaven	Ontvangsten	Uitgaven	Ontvangsten
EXP	292,00	0,00	2.500,00	0,00	2.500,00	0,00
INV	0,00	0,00	0,00	0,00	0,00	0,00
LIQ	0,00	0,00	0,00	0,00	0,00	0,00

- Online catalogus: De bibliotheek ontsluit haar collectie via een online catalogus en biedt een online dienstverlening aan

- ICBVBP02

Commentaar : De volledige collectie wordt ontsloten via een online catalogus. De website die deze catalogus omkadert, wordt in 2019 volledig vernieuwd. Op deze website kunnen gebruikers op zoek gaan in de collectie, laatste nieuwtjes terugvinden, algemene informatie raadplegen, activiteiten terugvinden etc. Via Mijn Bibliotheek kunnen gebruikers ontleende materialen online verlengen of nieuwe materialen reserveren.

De coördinatie en technische ondersteuning van deze website en van het eengemaakt provinciaal bibliotheekstelsel (PBS) waarbij gebruik gemaakt wordt van het systeem Vubis, ligt in handen van Cultuurconnect. In Vubis worden alle datagegevens verzameld. DE overstap naar een eengemaakt bibliotheekstelsel (EBS) werd in 2019 verder ontrolld, voor onze bibliotheek in 2020 vervolledigd te worden.

Verder wordt gebruik gemaakt van het online krantenarchief Gopress. Om klasbezoeken te ondersteunen, hebben we een licentie bij Cultuurconnect voor de app Bibster.

	Jaarrekening		Eindbudget		Initieel budget	
	Uitgaven	Ontvangsten	Uitgaven	Ontvangsten	Uitgaven	Ontvangsten
EXP	0,00	0,00	12.000,00	0,00	12.000,00	0,00
INV	0,00	0,00	0,00	0,00	0,00	0,00
LIQ	0,00	0,00	0,00	0,00	0,00	0,00

- Bibliotheekportalen: De bibliotheek werkt mee aan de bibliotheekportalen

- ICBVBP02

Commentaar : De bibliotheek maakt gebruik van Impala, een documentenbestelsysteem voor bibliotheken.

	Jaarrekening		Eindbudget		Initieel budget	
	Uitgaven	Ontvangsten	Uitgaven	Ontvangsten	Uitgaven	Ontvangsten
EXP	0,00	0,00	2.500,00	0,00	2.500,00	0,00
INV	0,00	0,00	0,00	0,00	0,00	0,00
LIQ	0,00	0,00	0,00	0,00	0,00	0,00

Actieplan 4.3.3: Bijzondere doelgroepen

De bibliotheek biedt een aangepast dienstverlening voor bijzondere doelgroepen

Actieplan in cijfers:

	Jaarrekening		Eindbudget		Initieel budget	
	Uitgaven	Ontvangsten	Uitgaven	Ontvangsten	Uitgaven	Ontvangsten
EXP	0,00	0,00	10.050,00	0,00	10.050,00	0,00
INV	0,00	0,00	0,00	0,00	0,00	0,00
LIQ	0,00	0,00	0,00	0,00	0,00	0,00

Gekoppelde acties:

- Bibliotheek aan huis: De bibliotheek promoot de "Bibliotheek aan huis"
 - LCBVBP02
- Commentaar :

	Jaarrekening		Eindbudget		Initieel budget	
	Uitgaven	Ontvangsten	Uitgaven	Ontvangsten	Uitgaven	Ontvangsten
EXP	0,00	0,00	250,00	0,00	250,00	0,00
INV	0,00	0,00	0,00	0,00	0,00	0,00
LIQ	0,00	0,00	0,00	0,00	0,00	0,00

- Samenwerking lokale actor: De bibliotheek werkt samen met lokale actoren
 - LCBVBP02
- Commentaar :

	Jaarrekening		Eindbudget		Initieel budget	
	Uitgaven	Ontvangsten	Uitgaven	Ontvangsten	Uitgaven	Ontvangsten
	Geen	Geen	Geen	Geen	Geen	Geen

- Technologische ontwikkeling : De bibliotheek speelt in op de technologische ontwikkelingen bij de uitbouw van de dienstverlening
 - LCBVBP02
- Commentaar : De bibliotheek maakt sinds 2013 gebruik van twee zelfuitleenbalies. Deze worden ondersteund en onderhouden door Bibliotheca.

Jaarrekening	Eindbudget	initieel budget
--------------	------------	-----------------

	Uitgaven	Ontvangsten	Uitgaven	Ontvangsten	Uitgaven	Ontvangsten
EXP	0,00	0,00	8.100,00	0,00	8.100,00	0,00
INV	0,00	0,00	0,00	0,00	0,00	0,00
LIQ	0,00	0,00	0,00	0,00	0,00	0,00

- Samenwerking "De Schakel": De bibliotheek werkt samen met het dienstencentrum "De Schakel"

- LCBVBP02

Commentaar :

	Jaarrekening		Eindbudget		Initieel budget	
	Uitgaven	Ontvangsten	Uitgaven	Ontvangsten	Uitgaven	Ontvangsten
EXP	0,00	0,00	1.700,00	0,00	1.700,00	0,00
INV	0,00	0,00	0,00	0,00	0,00	0,00
LIQ	0,00	0,00	0,00	0,00	0,00	0,00

Actieplan 4.3.4: Samenwerking onderwijsinstellingen

Inzet op samenwerking met onderwijsinstellingen

Actieplan in cijfers:

	Jaarrekening		Eindbudget		Initieel budget	
	Uitgaven	Ontvangsten	Uitgaven	Ontvangsten	Uitgaven	Ontvangsten
EXP	180,00	0,00	2.500,00	0,00	2.500,00	0,00
INV	0,00	0,00	0,00	0,00	0,00	0,00
LIQ	0,00	0,00	0,00	0,00	0,00	0,00

Gekoppelde acties:

- Werking KJV: De bib ondersteunt de werking van de KJV (kinder- en jeugdjury Vlaanderen)
- LCBVBP02

Commentaar : In 2019 namen 37 individuele juryleden deel aan de Kinder- en Jeugdjury in Houthulst. Daarenboven nog eens 5 klassen in het kleuteronderwijs. Zes vrijwilligers stonden in voor de begeleiding van deze loesgroepen. Zij ontvingen hiervoor een boekenbon

	Jaarrekening		Eindbudget		Initieel budget	
	Uitgaven	Ontvangsten	Uitgaven	Ontvangsten	Uitgaven	Ontvangsten
EXP	180,00	0,00	500,00	0,00	500,00	0,00
INV	0,00	0,00	0,00	0,00	0,00	0,00
LIQ	0,00	0,00	0,00	0,00	0,00	0,00

- **Activiteiten met scholen:** De bibliotheek organiseert activiteiten voor en met de scholen

Commentaar : In 2019 werden in kader van de Jeugdboekenmaand lezingen aangeboden aan de kinderen van het derde en vierde leerjaar door auteur Stefan Boonen en voor de vijfde en zesde leerjaren door auteur Patrick Lagrou. De bibliotheek mocht verder bijna alle klassen van Houthulst ontvangen tijdens de Jeugdboekenmaand in maart. We maakten gebruik van de app Bibster om een spel uit te werken voor leerlingen van alle leeftijden. De bibliotheek zet gedurende het ganse jaar in op vernieuwende en interessante klasbezoeken. Enkele medewerkers gaan twee keer per jaar langs in de scholen.

	Jaarrekening		Eindbudget		Initieel budget	
	Uitgaven	Ontvangsten	Uitgaven	Ontvangsten	Uitgaven	Ontvangsten
EXP	0,00	0,00	2.000,00	0,00	2.000,00	0,00
INV	0,00	0,00	0,00	0,00	0,00	0,00
LIQ	0,00	0,00	0,00	0,00	0,00	0,00

Actieplan 4.3.5: Bibliotheekpersoneel

Bibliotheekpersoneel

Actieplan in cijfers:

	Jaarrekening		Eindbudget		Initieel budget	
	Uitgaven	Ontvangsten	Uitgaven	Ontvangsten	Uitgaven	Ontvangsten
EXP	196.308,94	0,00	200.068,34	0,00	196.317,00	0,00
INV	0,00	0,00	0,00	0,00	0,00	0,00
LIQ	0,00	0,00	0,00	0,00	0,00	0,00

Gekoppelde acties:

- **Competitief personeel:** In de bibliotheek wordt er voldoende personeel met de juiste competenties ingezet.
- LCBVBP02

Commentaar :

	Jaarrekening		Eindbudget		Initieel budget	
	Uitgaven	Ontvangsten	Uitgaven	Ontvangsten	Uitgaven	Ontvangsten
EXP.	196.308,94	0,00	200.068,34	0,00	196.317,00	0,00
INV.	0,00	0,00	0,00	0,00	0,00	0,00
LIQ.	0,00	0,00	0,00	0,00	0,00	0,00

Overige Doelstelling: Inwonende actieve senioren

Het gemeentebestuur wil dat de inwonende senioren actief ouder kunnen worden.

Overige doelstelling in cijfers:

Geen cijfers gekoppeld aan deze overige doelstelling.

Actieplan 4.4.1: Betrokkenheid senioren

Verhogen van de betrokkenheid van de senioren bij hun directe omgeving

Actieplan in cijfers:

Geen cijfers gekoppeld aan dit actieplan.

Gekoppelde acties:

- **Eenzaamheid senioren:** De gemeente wil de eenzaamheid bij senioren aanpakken en hiervoor in samenwerking met partners activiteiten faciliteren

Commentaar :

Jaarrekening		Eindbudget		Initieel budget	
Uitgaven	Ontvangsten	Uitgaven	Ontvangsten	Uitgaven	Ontvangsten
Geen	Geen	Geen	Geen	Geen	Geen

- Mobiliteit senioren: Mogelijke vormen van mobiliteit kenbaar maken

Commentaar :

Jaarrekening		Eindbudget		Initieel budget	
Uitgaven	Ontvangsten	Uitgaven	Ontvangsten	Uitgaven	Ontvangsten
Geen	Geen	Geen	Geen	Geen	Geen

- Vrijtijdsaanbod senioren: Ouderen nemen deel aan het vrijtijdsaanbod

Commentaar :

Jaarrekening		Eindbudget		Initieel budget	
Uitgaven	Ontvangsten	Uitgaven	Ontvangsten	Uitgaven	Ontvangsten
Geen	Geen	Geen	Geen	Geen	Geen

- Activiteiten gemeente: De gemeente organiseert activiteiten voor senioren

Commentaar :

Jaarrekening		Eindbudget		Initieel budget	
Uitgaven	Ontvangsten	Uitgaven	Ontvangsten	Uitgaven	Ontvangsten
Geen	Geen	Geen	Geen	Geen	Geen

- Dienstencentrum "De Schakel": Samenwerking met dienstencentrum "De Schakel"

Commentaar :

Jaarrekening		Eindbudget		Initieel budget	
Uitgaven	Ontvangsten	Uitgaven	Ontvangsten	Uitgaven	Ontvangsten
Geen	Geen	Geen	Geen	Geen	Geen

Actieplan 4.4.2: Stimuleren participatie en medezeggenschap

Stimuleren van de participatie en medezeggenschap

Actieplan in cijfers:

Geen cijfers gekoppeld aan dit actieplan.

Gekoppelde acties:

- Informatiedoorstroming: Verhogen van de informatiedoorstroming naar senioren

Commentaar :

Jaarrekening		Eindbudget		Initieel budget	
Uitgaven	Ontvangsten	Uitgaven	Ontvangsten	Uitgaven	Ontvangsten
Geen	Geen	Geen	Geen	Geen	Geen

Actieplan 4.4.3: Levenslang leren

Bevorderen van levenslang leren bij senioren

Actieplan in cijfers:

Geen cijfers gekoppeld aan dit actieplan.

Gekoppelde acties:

- Cultuurparticipatie senio: Stimuleren en bevorderen van cultuurparticipatie bij senioren

Commentaar :

Jaarrekening		Eindbudget		Initieel budget	
Uitgaven	Ontvangsten	Uitgaven	Ontvangsten	Uitgaven	Ontvangsten
Geen	Geen	Geen	Geen	Geen	Geen

- Digitale kloof: Verkleinen van de digitale kloof bij senioren

Commentaar :

Jaarrekening		Eindbudget		Initieel budget	
Uitgaven	Ontvangsten	Uitgaven	Ontvangsten	Uitgaven	Ontvangsten
Geen	Geen	Geen	Geen	Geen	Geen

Overige Doelstelling: Levenslange sportparticipatie

De gemeente voert een activeringsbeleid met het oog op een levenslange sportparticipatie via een anders georganiseerd, laagdrempelig beweeg- en sportaanbod. (te herformuleren naar lokale noden en actieplannen en acties)

Overige doelstelling in cijfers:

	Jaarrekening		Eindbudget		Initieel budget	
	Uitgaven	Ontvangsten	Uitgaven	Ontvangsten	Uitgaven	Ontvangsten
EXP	32.794,03	0,00	43.321,00	0,00	43.321,00	0,00
INV	0,00	0,00	0,00	0,00	0,00	0,00
LIQ	0,00	0,00	0,00	0,00	0,00	0,00

Actieplan 4.5.1: Kwalitatieve uitbouw sportverenigingen

Houthulst ondersteunt de kwalitatieve uitbouw van de sportverenigingen via een doelgericht subsidiebeleid.

Actieplan in cijfers:

	Jaarrekening		Eindbudget		Initieel budget	
	Uitgaven	Ontvangsten	Uitgaven	Ontvangsten	Uitgaven	Ontvangsten
EXP	25.030,03	0,00	25.400,00	0,00	25.400,00	0,00
INV	0,00	0,00	0,00	0,00	0,00	0,00
LIQ	0,00	0,00	0,00	0,00	0,00	0,00

Gekoppelde acties:

- Financiële ondersteuning: financiële ondersteuning van erkende sportverenigingen op basis van een subsidiereglement met kwaliteitscriteria. 25% van 2,4 euro/inwoner (25% vd subs)

- LSBVBP01

Commentaar : www.houthulst.be/site/446/default.aspx

De sportverenigingen die een kwalitatieve werking kunnen aantonen op basis van het goedgekeurde subsidiereglement worden in 2019 op een volwaardige manier door het gemeentebestuur financieel ondersteund.

Jaarrekening	Eindbudget	Initieel budget
--------------	------------	-----------------

	Uitgaven	Ontvangsten	Uitgaven	Ontvangsten	Uitgaven	Ontvangsten
EXP	25.030,03	0,00	25.400,00	0,00	25.400,00	0,00
INV	0,00	0,00	0,00	0,00	0,00	0,00
LIQ	0,00	0,00	0,00	0,00	0,00	0,00

Indicatie van de realisatie van de doelstelling "Beleidsplan 4.5.2: Jeugdsportbegeleiding"

Meting op	Meetwaarde	Info
2014-12-31	2020	Bereikt resultaat 2014
2015-12-31	1887	Bereikt resultaat 2015
2016-12-31	2401	Bereikt resultaat 2016
2017-12-31	2413	Bereikt resultaat 2017
2018-12-31	2698	Bereikt resultaat 2018
2019-12-31	2632	Bereikt resultaat 2019

Indicatie van de realisatie van de doelstelling "Beleidsplan 4.5.2: Jeugdsportbegeleiding"

Meting op	Meetwaarde	Info
2014-12-31	44	Bereikt resultaat 2014
2015-12-31	51	Bereikt resultaat 2015
2016-12-31	45	Bereikt resultaat 2016
2017-12-31	55	Bereikt resultaat 2017
2018-12-31	66	Bereikt resultaat 2018
2019-12-31	56	Bereikt resultaat 2019

Actieplan 4.5.2: Jeugdsportbegeleiding

Het stimuleren sportverenigingen tot professionalisering met een bijzonder accent op kwaliteitsvolle jeugdsportbegeleiding en evt. tot onderlinge samenwerking

Actieplan in cijfers:

	Jaarrekening		Eindbudget		Initieel budget	
	Uitgaven	Ontvangsten	Uitgaven	Ontvangsten	Uitgaven	Ontvangsten
EXP	7.764,00	0,00	7.764,00	0,00	7.764,00	0,00

INV	0,00	0,00	0,00	0,00	0,00	0,00
LIQ	0,00	0,00	0,00	0,00	0,00	0,00

Gekoppelde acties:

- **Kwaliteitsverhoging:** Directe financiële ondersteuning sportvereniging i.f.v. kwaliteitsverhoging, JSB en JSC. (35% vd subs)
- **LSBYBP02**
 Commentaar : www.houthulst.be/site/446/default.aspx
 Ook in 2019 legde het gemeentebestuur de nadruk op de professionalisering van de jeugdsportbegeleiders. Sportclubs die investeren in de opleiding en kwalificatie van de jeugdtrainers worden extra financieel ondersteund. In 2019 kregen meerdere sportclubs hiervoor een financiële tegemoetkoming.

	Jaarrekening		Eindbudget		Initieel budget	
	Uitgaven	Ontvangsten	Uitgaven	Ontvangsten	Uitgaven	Ontvangsten
EXP	7.764,00	0,00	7.764,00	0,00	7.764,00	0,00
INV	0,00	0,00	0,00	0,00	0,00	0,00
LIQ	0,00	0,00	0,00	0,00	0,00	0,00

Indicator: Jeugdcoördinatoren
 Info: Aantal jeugdcoördinatoren dat met behulp van financiële middelen wordt betaald door de gemeente Houthulst.

Meting op	Meetwaarde	Info
2014-12-31	33	Bereikt resultaat 2014
2015-12-31	35	Bereikt resultaat 2015
2016-12-31	41	Bereikt resultaat 2016
2017-12-31	39	Bereikt resultaat 2017
2018-12-31	58	Bereikt resultaat 2018
2019-12-31	47	Bereikt resultaat 2019

Indicator: Jeugdcoördinatoren
 Info: Aantal jeugdcoördinatoren dat met behulp van financiële middelen wordt betaald door de gemeente Houthulst.

Meting op	Meetwaarde	Info
2014-12-31	52	Bereikt resultaat 2014
2015-12-31	111	Bereikt resultaat 2015

2016-12-31	162	Bereikt resultaat 2016
2017-12-31	155	Bereikt resultaat 2017
2018-12-31	225	Bereikt resultaat 2018
2019-12-31	423	Bereikt resultaat 2019

Actieplan 4.5.3: Levenslange sportparticipatie

Houthulst voert een activeringsbeleid met het oog op een levenslange sportparticipatie via een anders georganiseerd laagdrempelig beweeg- en sportaanbod (30% van het subsidiebudget)

Actieplan in cijfers:

	Jaarrekening		Eindbudget		Initieel budget	
	Uitgaven	Ontvangsten	Uitgaven	Ontvangsten	Uitgaven	Ontvangsten
EXP	0,00	0,00	7.859,00	0,00	7.859,00	0,00
INV	0,00	0,00	0,00	0,00	0,00	0,00
LIQ	0,00	0,00	0,00	0,00	0,00	0,00

Gekoppelde acties:

- Omnisportkampen: Het organiseren van eigen initiatieven: bv. organisatie van omnisportkampen voor jongeren van 6 tot 16 jaar, dit in schoolvakanties, dit met een kwalitatief oogmerk voor beweging en sport, ...
- LSBVBP03

Commentaar : In 2019 organiseerde de gemeentelijke sportdienst een sportkamp tijdens de krokusvakantie en in de zomervakantie. Deze omnisportkampen kenden beiden een succes qua aantal deelnemers. In 2019 werd er geen parochianenkoers of sportavond georganiseerd. De gemeentelijke sportkampen worden in 2020 opnieuw opgenomen in het vrijetijdsaanbod voor kinderen, zijnde Prikkels.

	Jaarrekening		Eindbudget		Initieel budget	
	Uitgaven	Ontvangsten	Uitgaven	Ontvangsten	Uitgaven	Ontvangsten
EXP	0,00	0,00	2.992,00	0,00	2.992,00	0,00
INV	0,00	0,00	0,00	0,00	0,00	0,00
LIQ	0,00	0,00	0,00	0,00	0,00	0,00

Realisatie van doelstellingen sportinitiatieven
 Info: Staat in de bijlagen van de jaarrekening van 2019 op bladz. 103 en 104

Meting op	Meetwaarde	Info
2014-12-31	339	Bereikt resultaat 2014
2015-12-31	116	Bereikt resultaat 2015
2016-12-31	312	Bereikt resultaat 2016
2017-12-31	207	Bereikt resultaat 2017
2018-12-31	236	Bereikt resultaat 2018
2019-12-31	228	Bereikt resultaat 2019

- Samenwerking "De Schakel": Samenwerking tussen dienstencentrum De Schakel en sportdienst voor een sportaanbod voor niet-georganiseerde senioren. Bv. sportelen, senior games, Vlabus-lesson,...

• LSBVBP03

Commentaar : Houthulst nam in 2019 via burensportdienst Viso deel aan de sporteldag 50+ in Langemark.

	Jaarrekening		Eindbudget		Initieel budget	
	Uitgaven	Ontvangsten	Uitgaven	Ontvangsten	Uitgaven	Ontvangsten
EXP	0,00	0,00	990,00	0,00	990,00	0,00
INV	0,00	0,00	0,00	0,00	0,00	0,00
LIQ	0,00	0,00	0,00	0,00	0,00	0,00

Realisatie van doelstellingen sportinitiatieven van derden
 Info: Staat in de bijlagen van de jaarrekening van 2019 op bladz. 103 en 104

Meting op	Meetwaarde	Info
2014-12-31	0	Bereikt resultaat 2014
2015-12-31	0	Bereikt resultaat 2015
2016-12-31	0	Bereikt resultaat 2016
2017-12-31	0	Bereikt resultaat 2017
2018-12-31	0	Bereikt resultaat 2018
2019-12-31	0	Bereikt resultaat 2019

- Sportinitiatieven derden: De gemeente subsidieert sportinitiatieven van derden.

• LSBVBP03

Commentaar : Daar er geen parochianenkoers is geweest, werd er ook geen subsidie gegeven aan derden.

Jaarrekening	Eindbudget	Initieel budget
--------------	------------	-----------------

	Uitgaven	Ontvangsten	Uitgaven	Ontvangsten	Uitgaven	Ontvangsten
EXP	0,00	0,00	3.877,00	0,00	3.877,00	0,00
INV	0,00	0,00	0,00	0,00	0,00	0,00
LIQ	0,00	0,00	0,00	0,00	0,00	0,00

Meting op	Meetwaarde	Info
2014-12-31	236	Bereikt resultaat 2014
2015-12-31	188	Bereikt resultaat 2015
2016-12-31	74	Bereikt resultaat 2016
2017-12-31	167	Bereikt resultaat 2017
2018-12-31	134	Bereikt resultaat 2018
2019-12-31	0	Geen parochianenkoers en sportavond georganiseerd

Actieplan 4.5.4: Transversale samenwerking

Het voeren van een beweeg- en sportbeleid met aandacht voor transversale samenwerking zodat kansengroepen gelijke kansen krijgen om actief te participeren in sport. (10% vd subs)

Actieplan in cijfers:

	Jaarrekening		Eindbudget		Initieel budget	
	Uitgaven	Ontvangsten	Uitgaven	Ontvangsten	Uitgaven	Ontvangsten
EXP	0,00	0,00	2.298,00	0,00	2.298,00	0,00
INV	0,00	0,00	0,00	0,00	0,00	0,00
LIQ	0,00	0,00	0,00	0,00	0,00	0,00

Gekoppelde acties:

- **Ontwikkelen beweegkaart:** De gemeente ontwikkelt een beweegkaart waarbij financieel kansarmen met een vrijetijdspas ongedwongen kunnen proeven van een ruim vrijetijdsaanbod en er geen engagement voor lange tijd genomen moet worden.

• LSBVBP04

Commentaar : Via Viso werd ook in 2019 een G-sportdag georganiseerd, waarop onder andere bewoners van zorgcentrum De Vleugels uit Klerken aanwezig waren.

	Jaarrekening		Eindbudget		Initieel budget	
	Uitgaven	Ontvangsten	Uitgaven	Ontvangsten	Uitgaven	Ontvangsten
EXP	0,00	0,00	2.298,00	0,00	2.298,00	0,00
INV	0,00	0,00	0,00	0,00	0,00	0,00
LIQ	0,00	0,00	0,00	0,00	0,00	0,00

Meting op	Meetwaarde	Info
2014-12-31	63	Bereikt resultaat 2014
2015-12-31	53	Bereikt resultaat 2015
2016-12-31	19	Bereikt resultaat 2016
2017-12-31	18	Bereikt resultaat 2017
2018-12-31	17	Bereikt resultaat 2018
2019-12-31	0	Bereikt resultaat 2019

Overige Doelstelling: Houthuist Prikkel !

Houthuist Prikkel !

Overige doelstelling in cijfers:

	Jaarrekening		Eindbudget		Initieel budget	
	Uitgaven	Ontvangsten	Uitgaven	Ontvangsten	Uitgaven	Ontvangsten
EXP	250,74	0,00	15.692,00	0,00	15.692,00	0,00
INV	0,00	0,00	0,00	0,00	0,00	0,00
LIQ	0,00	0,00	0,00	0,00	0,00	0,00

Actieplan 4.7.1: Herdenking Wereldoorlog 1

Herdenking Wereldoorlog 1

Actieplan in cijfers:

	Jaarrekening		Eindbudget		Initieel budget	
	Uitgaven	Ontvangsten	Uitgaven	Ontvangsten	Uitgaven	Ontvangsten
EXP	60,74	0,00	1.670,00	0,00	1.670,00	0,00
INV	0,00	0,00	0,00	0,00	0,00	0,00
LIQ	0,00	0,00	0,00	0,00	0,00	0,00

Gekoppelde acties:

- **Opening site Vredesmolen:** De opening van de site van de Vredesmolen luidt de herdenkingsperiode 100 jaar WOI in Houthulst in.

Commentaar :

Jaarrekening		Eindbudget		Initieel budget	
Uitgaven	Ontvangsten	Uitgaven	Ontvangsten	Uitgaven	Ontvangsten
Geen	Geen	Geen	Geen	Geen	Geen

- **Beeld oorlog:** Hergebruik materiaal van 'Beeld van een oorlog' om fotomateriaal uit WOI in het straatbeeld zichtbaar te maken

Commentaar :

Jaarrekening		Eindbudget		Initieel budget	
Uitgaven	Ontvangsten	Uitgaven	Ontvangsten	Uitgaven	Ontvangsten
Geen	Geen	Geen	Geen	Geen	Geen

- **Driegrachtensite:** De (tegen dan) vernieuwde Drie Grachten site past in het kader van de herdenking van de slag om Merkem 1917. Naar aanleiding hiervan wordt de volledige site in de kijker geplaatst.

Commentaar : In 2019 is het dossier vast komen te zitten, ook het architectenbureau maakte geen vorderingen. Uiteindelijk is besloten om verder te gaan met het dossier maar op een andere manier. De plannen werden uitgesteld tot 2020.

Jaarrekening		Eindbudget		Initieel budget	
Uitgaven	Ontvangsten	Uitgaven	Ontvangsten	Uitgaven	Ontvangsten
Geen	Geen	Geen	Geen	Geen	Geen

- **Slotakkoord WO 1:** Om het eindoffensief te herdenken wordt er een toeristisch cultureel herdenkingsproject opgezet

Commentaar :

Jaarrekening		Eindbudget		Initieel budget	
Uitgaven	Ontvangsten	Uitgaven	Ontvangsten	Uitgaven	Ontvangsten
Geen	Geen	Geen	Geen	Geen	Geen

- **Erfgoededucatie WO 1:** In samenwerking met VIVES wordt een volledig project rond erfgoededucatie WO 1 uitgewerkt voor diverse doelgroepen

Commentaar : Hier rond werd in 2019 geen actie meer ondernomen.

Jaarrekening		Eindbudget		Initieel budget	
Uitgaven	Ontvangsten	Uitgaven	Ontvangsten	Uitgaven	Ontvangsten
Geen	Geen	Geen	Geen	Geen	Geen

- **Bovenlokale initiatieven:** De gemeente zet waar mogelijk in op participatie aan (boven)lokale initiatieven rond WO I (o.a. Lichtfront)

Commentaar : De klassieke terugkerende WO1 herdenkingen worden uitgevoerd. Verder werden geen extra herdenkingen georganiseerd.

	Jaarrekening		Eindbudget		Initieel budget	
	Uitgaven	Ontvangsten	Uitgaven	Ontvangsten	Uitgaven	Ontvangsten
EXP	60,74	0,00	1.670,00	0,00	1.670,00	0,00
INV	0,00	0,00	0,00	0,00	0,00	0,00
LIQ	0,00	0,00	0,00	0,00	0,00	0,00

Actieplan 4.7.2: Evenement bovenlokale uitstraling toerisme

Houthulst zet zich met de organisatie van een evenement met bovenlokale uitstraling op de toeristische kaart.

Actieplan in cijfers:

	Jaarrekening		Eindbudget		Initieel budget	
	Uitgaven	Ontvangsten	Uitgaven	Ontvangsten	Uitgaven	Ontvangsten
EXP	0,00	0,00	3.900,00	0,00	3.900,00	0,00

INV	0,00	0,00	0,00	0,00	0,00	0,00
LIQ	0,00	0,00	0,00	0,00	0,00	0,00

Gekoppelde acties:

- Samenwerking derden: Samenwerkings- en ondersteunings projecten met derden.

Commentaar : In 2019 was er opnieuw de zomerzoektocht Hola-PoSta in samenwerking met Staden en Langemark-Poelkapelle, deze keer met een record aantal deelnemers van meer dan 300.

	Jaarrekening		Eindbudget		Initieel budget	
	Uitgaven	Ontvangsten	Uitgaven	Ontvangsten	Uitgaven	Ontvangsten
EXP	0,00	0,00	3.900,00	0,00	3.900,00	0,00
INV	0,00	0,00	0,00	0,00	0,00	0,00
LIQ	0,00	0,00	0,00	0,00	0,00	0,00

Actieplan 4.7.3: Stimuleren landelijk toerisme

Stimuleren van het landelijk toerisme door accenten te leggen op recreatie en couleur locale. Kindvriendelijkheid verdient hierbij speciale aandacht.

Actieplan in cijfers:

	Jaarrekening		Eindbudget		Initieel budget	
	Uitgaven	Ontvangsten	Uitgaven	Ontvangsten	Uitgaven	Ontvangsten
EXP	190,00	0,00	10.122,00	0,00	10.122,00	0,00
INV	0,00	0,00	0,00	0,00	0,00	0,00
LIQ	0,00	0,00	0,00	0,00	0,00	0,00

Gekoppelde acties:

- Wandel- en fietsroutes: Ontwikkelen en promoten van recreatieve routes.

Commentaar :

Jaarrekening	Eindbudget	Initieel budget
--------------	------------	-----------------

	Uitgaven	Ontvangsten	Uitgaven	Ontvangsten	Uitgaven	Ontvangsten
EXP	190,00	0,00	2.932,00	0,00	2.932,00	0,00
INV	0,00	0,00	0,00	0,00	0,00	0,00
LIQ	0,00	0,00	0,00	0,00	0,00	0,00

- **Up to-date houden:** De dienst toerisme waakt in samenwerking met de technische dienst over de zorg en het up-to-date houden van de verschillende toeristische sites in de gemeente.

Commentaar :

	Jaarrekening		Eindbudget		Initieel budget	
	Uitgaven	Ontvangsten	Uitgaven	Ontvangsten	Uitgaven	Ontvangsten
EXP	0,00	0,00	1.000,00	0,00	1.000,00	0,00
INV	0,00	0,00	0,00	0,00	0,00	0,00
LIQ	0,00	0,00	0,00	0,00	0,00	0,00

- **Beukelaermolen:** De Beukelaermolen is opnieuw operationeel en toegankelijk voor bezoekers

Commentaar :

	Jaarrekening		Eindbudget		Initieel budget	
	Uitgaven	Ontvangsten	Uitgaven	Ontvangsten	Uitgaven	Ontvangsten
	Geen	Geen	Geen	Geen	Geen	Geen

- **Westtoerisme:** Door de ondersteuning die een samenwerkingsovereenkomst als Westtoer met zich meebrengt, kan Houthulst mee instappen in de westhoekthema's recreatie, couleur locale en kindvriendelijkheid

Commentaar :

	Jaarrekening		Eindbudget		Initieel budget	
	Uitgaven	Ontvangsten	Uitgaven	Ontvangsten	Uitgaven	Ontvangsten
EXP	0,00	0,00	4.400,00	0,00	4.400,00	0,00
INV	0,00	0,00	0,00	0,00	0,00	0,00
LIQ	0,00	0,00	0,00	0,00	0,00	0,00

- Toeristische brochure: Drukken actuele toeristische brochure

Commentaar :

	Jaarrekening		Eindbudget		Initieel budget	
	Uitgaven	Ontvangsten	Uitgaven	Ontvangsten	Uitgaven	Ontvangsten
EXP	0,00	0,00	1.790,00	0,00	1.790,00	0,00
INV	0,00	0,00	0,00	0,00	0,00	0,00
LIQ	0,00	0,00	0,00	0,00	0,00	0,00

Actieplan 4.7.4: Bundeling informatie toerisme

De toerist die Houthulst wil ontdekken krijgt hiervoor gebundeld alle nodige informatie aangereikt.

Actieplan in cijfers:

Geen cijfers gekoppeld aan dit actieplan.

Gekoppelde acties:

- Toeristische brochure: De jaarlijkse toeristische brochure bevat alle informatie die toeristen nodig hebben tijdens of ter voorbereiding van hun verblijf in Houthulst. Ook de horeca maakt hier deel van uit.

Commentaar :

Jaarrekening		Eindbudget		Initieel budget	
Uitgaven	Ontvangsten	Uitgaven	Ontvangsten	Uitgaven	Ontvangsten
Geen	Geen	Geen	Geen	Geen	Geen

J1: De financiële doelstellingenrekening

Jaarrekening 2019

	Jaarrekening			Eindbudget			Initieel budget		
	Uitgaven	Ontvangsten	Saldo	Uitgaven	Ontvangsten	Saldo	Uitgaven	Ontvangsten	Saldo
Beleidsdomein ALGFN	2237 405	11300 205	9062 800	2238 763	11229 270	8990 507	2232 488	11825 449	9592 961
Prioritaire beleidsdoelstellingen	429 875		- 429 875	429 973		- 429 973	388 150		- 388 150
Exploitatie	429 875		- 429 875	429 973		- 429 973	388 150		- 388 150
Investeringen									
Andere									
Overig beleid	1807 430	11300 205	9492 775	1808 790	11229 270	9420 480	1844 338	11825 449	9981 111
Exploitatie	460 036	9750 205	9290 169	461 412	9679 270	9217 858	454 812	9670 448	9215 537
Investeringen	25	50 000	49 975	25	50 000	49 975		155 000	155 000
Andere	1347 369	1500 200	152 831	1347 353	1500 000	152 847	1389 426	2000 000	610 574
Beleidsdomein OMGEVING	3459 209	494 873	- 2964 336	4891 450	1886 682	- 3204 768	4957 530	465 922	- 4480 608
Prioritaire beleidsdoelstellingen	636 878	274 133	- 362 745	1548 173	1427 075	- 121 098	1275 000	215 000	- 1050 000
Exploitatie									
Investeringen	636 878	274 133	- 362 745	1548 173	1427 075	- 121 098	1275 000	215 000	- 1060 000
Andere									
Overig beleid	2822 331	220 840	- 2601 491	3343 277	269 607	- 3083 670	3582 530	251 922	- 3430 608
Exploitatie	2746 373	219 440	- 2526 934	3003 058	268 207	- 2744 849	2858 697	251 922	- 2604 775
Investeringen	76 957	1 400	- 75 557	340 221	1 400	- 338 821	825 833		- 825 833
Andere									
Beleidsdomein ORGAN	3732 588	634 668	- 3097 919	3822 189	664 784	- 3157 405	3629 916	660 278	- 2969 638
Prioritaire beleidsdoelstellingen				5 500		- 5 500	5 500		- 5 500
Exploitatie				5 500		- 5 500	5 500		- 5 500
Investeringen									
Andere									
Overig beleid	3732 588	634 668	- 3097 919	3816 689	664 784	- 3151 905	3624 415	660 278	- 2964 138
Exploitatie	3684 500	634 668	- 3089 832	3776 689	664 784	- 3111 905	3584 415	660 278	- 2924 138
Investeringen	38 288		- 38 288	40 000		- 40 000	40 000		- 40 000
Andere									
Beleidsdomein VRIJE TIJD	1682 661	779 018	- 903 642	1984 329	698 375	- 1265 954	1506 224	639 891	- 866 333
Prioritaire beleidsdoelstellingen	316 585		- 316 585	327 184	15 000	- 312 184		15 000	15 000
Exploitatie					15 000	15 000		15 000	15 000
Investeringen	316 585		- 316 585	327 184		- 327 184			
Andere									
Overig beleid	1366 076	779 018	- 587 057	1657 144	683 375	- 953 799	1506 224	624 891	- 881 333
Exploitatie	1366 076	204 018	- 1162 057	1595 445	213 375	- 1382 070	1506 224	154 891	- 1351 333
Investeringen		575 000	575 000	41 700	470 000	428 300		470 000	470 000
Andere									
Beleidsdomein WELZIJN	1208 702	315 084	- 893 618	1226 809	312 869	- 913 840	1458 885	312 542	- 1143 343

J1: De financiële doelstellingenrekening

Jaarrekening 2019

	Jaarrekening			Eindbudget			Initieel budget		
	Uitgaven	Ontvangsten	Saldo	Uitgaven	Ontvangsten	Saldo	Uitgaven	Ontvangsten	Saldo
Prioritaire beleidsdoelstellingen	3 001		- 3 001	8 000		- 8 000	8 000		- 8 000
Exploitatieve investeringen	3 001		- 3 001	8 000		- 8 000	8 000		- 8 000
Andere									
Overig beleid	1205 702	315 064	- 890 617	1218 809	312 899	- 905 940	1447 885	312 542	- 1135 343
Exploitatieve investeringen	1205 702	315 064	- 890 617	1218 809	312 899	- 905 940	1447 885	312 542	- 1135 343
Andere									
Totalen	12320 564	13523 949	1203 385	14143 540	14591 980	448 440	13782 043	13905 082	123 039
Explicite	9904 462	11 123 416	1218 954	10498 884	11 143 505	644 621	10261 784	11 065 082	813 298
Investeringen:	1068 733	900 533	- 168 200	2297 303	1948 475	- 348 828	2140 833	840 000	- 1300 833
Andere	1347 369	- 1500 000	152 631	1347 353	1500 000	152 617	1389 426	2000 000	- 610 574

000084

Resultaat op kasbasis: vergelijking budget-rekening

Jaarrekening 2019

Geconsolideerd

RESULTAAT OP KASBASIS	Jaarrekening	Eindbudget	Initieel budget
I. Exploitantiebudget (B-A)	1218 964	644 621	813 298
<i>A. Uitgaven</i>	9904 462	10498 884	10251 784
<i>B. Ontvangsten</i>	11123 416	11143 505	11065 082
1.a. Belastingen en boetes	6402 208	6268 667	6268 658
1.b. Algemene werkingsbijdrage van andere lokale overheden			
1.c. Tussenkomsst door derden in het tekort van het boekjaar			
2. Overige	4721 207	4854 838	4778 424
II. Investeringsbudget (B-A)	- 168 200	- 348 828	- 1300 833
<i>A. Uitgaven</i>	1068 733	2297 303	2140 833
<i>B. Ontvangsten</i>	900 533	1948 475	840 000
III. Andere (B-A)	152 631	152 647	610 574
<i>A. Uitgaven</i>	1347 369	1347 353	1389 426
1. Aflossing financiële schulden	1347 369	1347 353	1389 426
a. Periodieke aflossingen	1347 369	1347 353	1389 426
b. Niet-periodieke aflossingen			
2. Toegestane leningen			
3. Overige transacties			
<i>B. Ontvangsten</i>	1500 000	1500 000	2000 000
1. Op te nemen leningen en leasing	1500 000	1500 000	2000 000
2. Terugvordering van aflossingen van financiële schulden			
a. Periodieke terugvorderingen			
b. Niet-periodieke terugvorderingen			
3. Overige transacties			
IV. Budgettaire resultaat boekjaar (I+II+III)	1203 385	448 440	123 039
<i>V. Geaccumuleerde budgettaire resultaat vorig boekjaar</i>	<i>418 620</i>	<i>418 620</i>	<i>770 243</i>
VI. Geaccumuleerde budgettaire resultaat (IV+V)	1622 005	867 060	893 282
VII. Bestemde gelden (toestand op 31 december)			
<i>A. Bestemde gelden voor exploitatie</i>			
<i>B. Bestemde gelden voor investeringen</i>			
<i>C. Bestemde gelden voor andere verrichtingen</i>			
VIII. Resultaat op kasbasis (VI-VII)	1622 005	867 060	893 282

000085

AUTOFINANCIERINGSMARGE	Jaarrekening	Eindbudget	initieel budget
I. Financieel draagvlak (A-B)	2055 666	1480 636	1607 490
<i>A. Exploitatieontvangsten</i>	<i>11123 416</i>	<i>11143 508</i>	<i>11065 082</i>
<i>B. Exploitatie-uitgaven exclusief de nettokosten van schulden (1-2)</i>	<i>9067 850</i>	<i>9662 889</i>	<i>9487 592</i>
1. Exploitatie-uitgaven	9904 482	10498 884	10251 784
2. Nettokosten van de schulden	836 612	836 015	794 192
II. Netto periodieke leningsuitgaven (A+B)	2183 981	2183 368	2183 618
<i>A. Netto-aflossingen van schulden</i>	<i>1347 369</i>	<i>1347 353</i>	<i>1389 426</i>
<i>B. Nettokosten van schulden</i>	<i>836 612</i>	<i>836 015</i>	<i>794 192</i>
Autofinancieringsmarge (I-II)	- 128 415	- 702 732	- 576 128

000086



HOUTHULST

DEEL II : Financiële nota

- **Exploitatier rekening (J2).**
- **Investeringsrekening : de investeringsverrichtingen van het financiële boekjaar (J3)**
- **Investeringsrekening : de rekening van de afgesloten investeringsenveloppen (J4).**
- **Liquiditeitenrekening (J5).**

Jaarrekening 2019

J2: De exploitatierekening

	Jaarrekening		Eindbudget		Initieel budget	
	Uitgaven	Ontvangsten	Uitgaven	Ontvangsten	Uitgaven	Ontvangsten
Beleidsdomein ALGFN	890 011	9750 205	891 385	9679 270	843 062	9670 449
Beleidsdomein OMGEVING	2745 373	219 440	3003 056	258 207	2858 697	251 922
Beleidsdomein ORGAN	3894 300	634 668	3782 189	664 784	3539 916	660 278
Beleidsdomein VRIJE TIJD	1366 076	204 018	1595 445	228 375	1506 224	169 891
Beleidsdomein WELZIJN	1208 702	315 084	1226 809	312 869	1458 885	312 542
Totalen	9904 462	11123 416	10498 884	11143 505	10251 784	11065 082
						813 288
						8827 387
						- 2604 775
						- 2929 638
						- 1336 333
						- 1143 343

000088

	Jaarrekening		Eindbudget		Initieel budget	
	Uitgaven	Ontvangsten	Uitgaven	Ontvangsten	Uitgaven	Ontvangsten
	Saldo		Saldo			Saldo
Beleidsdomein ALGFN	25	50 000	49 975	25	49 975	155 000
Beleidsdomein OMGEVING	713 835	275 533	438 302	1838 394	459 919	215 000
Beleidsdomein ORGAN	38 288		38 288	40 000	40 000	- 1885 833
Beleidsdomein VRIJE TIJD	316 585	575 000	258 415	368 884	101 116	- 40 000
Beleidsdomein WELZIJN						470 000
Totalen	1068 733	900 533	- 168 200	2297 303	- 348 828	840 000
						- 1300 833

000089

J4: De rekening van een afgesloten investeringsenveloppe

Jaarrekening 2019	Enveloppe 2014/1 - Modernisering gemeentelijke administratie		
DEEL 1: UITGAVEN	Totaal aanrekeningen	Eindbudget	Initieel budget
I. Investeringsen in financiële vaste activa			
<i>A. Extom verzelfstandigde agentschappen</i>			
<i>B. Intergemeentelijke samenwerkingsverbanden en soortgelijke entiteiten</i>			
<i>C. Publiek-Private Samenwerkingsverbanden</i>			
<i>D. OCMW-voorontingen</i>			
<i>E. Andere financiële vaste activa</i>			
II. Investeringsen in materiële vaste activa	91 164	91 164	690 000
<i>A. Gemeenschapsgoederen en bedrijfsmatige materiële vaste activa</i>	<i>91 164</i>	<i>91 164</i>	<i>590 000</i>
1. Terreinen en gebouwen	17 600	17 600	500 000
2. Wegen en overige infrastructuur			
3. Roerende goederen	73 564	73 564	90 000
4. Leasing en soortgelijke rechten			
5. Erfgoed			
<i>B. Overige materiële vaste activa</i>			
1. Onroerende goederen			
2. Roerende goederen			
<i>C. Vooruitbetalingen op investeringen in materiële vaste activa</i>			
III. Investeringsen in immateriële vaste activa			
IV. Toegestane investeringssubsidies			
TOTAAL UITGAVEN	91 164	91 164	690 000

000090

J4: De rekening van een afgesloten investeringsenveloppe

Jaarrekening 2019	Enveloppe 2014/1 - Modernisering gemeentelijke administratie		
	Totaal aanrekeningen	Eindbudget	Initieel budget
DEEL 2: ONTVANGSTEN			
I. Verkoop van financiële vaste activa			
<i>A. Extern verzelfstandigde agentschappen</i> <i>B. Intergoedertelijke samenwerkingsverbanden en soortgelijke entiteiten</i> <i>C. Publiek-Private Samenwerkingsverbanden</i> <i>D. OCMW-verenigingen</i> <i>E. Andere financiële vaste activa</i>			
II. Verkoop van materiële vaste activa			
<i>A. Gemeenschapsgoederen en bedrijfsmatige materiële vaste activa</i> 1. Terreinen en gebouwen 2. Wegen en overige infrastructuur 3. Roerende goederen 4. Leasing en soortgelijke rechten 6. Erfgoed <i>B. Overige materiële vaste activa</i> 1. Terreinen en gebouwen 2. Roerende goederen <i>C. Ontvangen vooruitbetalingen op de verkoop van materiële vaste activa</i>			
III. Verkoop van immateriële vaste activa			
IV. Investeringsubsidies en -schenkingen			
TOTAAL ONTVANGSTEN			

J4: De rekening van een afgesloten investeringsenveloppe

Jaarrekening 2019	Enveloppe 2014/2 - Ruimte voor vrije tijd door sterke Infrastructuur		
	Totaal aanrekeningen	Eindbudget	Initieel budget
DEEL 1: UITGAVEN			
I. Investeringsen in financiële vaste activa			
<i>A. Extern verzelfstandigde agentschappen</i>			
<i>B. Intergemeentelijke samenwerkingsverbanden en soortgelijke entiteiten</i>			
<i>C. Publiek-Private Samenwerkingsverbanden</i>			
<i>D. OCMW-verenigingen</i>			
<i>E. Andere financiële vaste activa</i>			
II. Investeringsen in materiële vaste activa	14474 445	14485 044	13785 000
<i>A. Gemeenschapsgoederen en bedrijfsmatige materiële vaste activa</i>	<i>14474 445</i>	<i>14485 044</i>	<i>13785 000</i>
1. Terreinen en gebouwen	136 465	136 465	1025 000
2. Wegen en overige infrastructuur			
3. Roerende goederen	1837 979	1848 579	260 000
4. Leasing en soortgelijke rechten	12500 000	12500 000	12500 000
5. Erfgoed			
<i>B. Overige materiële vaste activa</i>			
1. Onroerende goederen			
2. Roerende goederen			
<i>C. Vooruitbetalingen op investeringen in materiële vaste activa</i>			
III. Investeringsen in immateriële vaste activa	7 978	7 978	20 000
IV. Toegestane investeringssubsidies			
TOTAAL UITGAVEN	14482 423	14493 022	13805 000

000092

J4: De rekening van een afgesloten investeringsenveloppe

Jaarrekening 2019	Enveloppe 2014/2 - Ruimte voor vrije tijd door sterke Infrastructuur			
	DEEL 2: ONTVANGSTEN	Totaal aanrekeningen	Eindbudget	Initieel budget
i. Verkoop van financiële vaste activa				
<i>A. Extern verzelfstandigde agentschappen</i>				
<i>B. Intergemeentelijke samenwerkingsverbanden en soortgelijke entiteiten</i>				
<i>C. Publiek-Private Samenwerkingsverbanden</i>				
<i>D. OCMW-verenigingen</i>				
<i>E. Andere financiële vaste activa</i>				
ii. Verkoop van materiële vaste activa	1400 000	1400 000	1400 000	
<i>A. Gemeenschapsgoederen en bedrijfsmatige materiële vaste activa</i>				
1. Terreinen en gebouwen	1400 000	1400 000	1400 000	
2. Wegen en overige infrastructuur	1400 000	1400 000	1400 000	
3. Roerende goederen				
4. Leasing en soortgelijke rechten				
6. Erfgoed				
<i>B. Overige materiële vaste activa</i>				
1. Terreinen en gebouwen				
2. Roerende goederen				
<i>C. Ontvangen vooruitbetalingen op de verkoop van materiële vaste activa</i>				
iii. Verkoop van immateriële vaste activa				
iv. Investeringsubsidies en -schenkingen	467 500	467 500		
TOTAAL ONTVANGSTEN	1867 500	1867 500	1400 000	

000093

J4: De rekening van een afgesloten investeringsenveloppe

Jaarrekening 2019	Enveloppe 2014/3 - Investerings vrije tijd		
DEEL 1: UITGAVEN	Totaal aanrekeningen	Eindbudget	Intleel budget
I. Investerings in financiële vaste activa			
<i>A. Extern verzelfstandigde agentieschappen</i>			
<i>B. Intergemeentelijke samenwerkingsverbanden en soortgelijke entiteiten</i>			
<i>C. Publiek-Private Samenwerkingsverbanden</i>			
<i>D. OCMW-verenigingen</i>			
<i>E. Andere financiële vaste activa</i>			
II. Investerings in materiële vaste activa	694 269	694 269	1302 913
<i>A. Gemeenschapsgoederen en bedrijfsmatige materiële vaste activa</i>	694 269	694 269	1302 913
1. Terreinen en gebouwen	694 269	694 269	1302 913
2. Wagon en overige infrastructuur			
3. Roerende goederen			
4. Leasing en soortgelijke rechten			
5. Erfgoed			
<i>B. Overige materiële vaste activa</i>			
1. Onroerende goederen			
2. Roerende goederen			
<i>C. Vooruitbetalingen op investeringen in materiële vaste activa</i>			
III. Investerings in immateriële vaste activa			
IV. Toegestane Investeringsubsidies			
TOTAAL UITGAVEN	694 269	694 269	1302 913

000094

J4: De rekening van een afgesloten investeringsenveloppe

Jaarrekening 2019	Enveloppe 2014/3 - Investerings vrije tijd		
	Totaal aanrekeningen	Eindbudget	Initiaal budget
DEEL 2: ONTVANGSTEN			
I. Verkoop van financiële vaste activa			
<i>A. Extern verzelfstandigde agentschappen</i>			
<i>B. Intergemeentelijke samenwerkingsverbanden en soortgelijke entiteiten</i>			
<i>C. Publiek-Private Samenwerkingsverbanden</i>			
<i>D. OCMW-verenigingen</i>			
<i>E. Anders financiële vaste activa</i>			
II. Verkoop van materiële vaste activa			
<i>A. Gemeenschapsgoederen en bedrijfsmatige materiële vaste activa</i>			
1. Terreinen en gebouwen			
2. Wegen en overige infrastructuur			
3. Roerende goederen			
4. Leasing en soortgelijke rechten			
6. Erfgoed			
<i>B. Overige materiële vaste activa</i>			
1. Terreinen en gebouwen			
2. Roerende goederen			
<i>C. Ontvangen vooruitbetalingen op de verkoop van materiële vaste activa</i>			
III. Verkoop van immateriële vaste activa			
IV. Investeringsubsidies en -schenkingen	185 689	185 689	372 525
TOTAAL ONTVANGSTEN	185 689	185 689	372 525

000095

J4: De rekening van een afgesloten investeringsenveloppe

Jaarrekening 2019	Enveloppe 2014/6 - Kwaliteitsvol patrimonium uitbouwen		
DEEL 1: UITGAVEN	Totaal aanrekeningen	Eindbudget	Initieel budget
I. Investeringsen in financiële vaste activa			
<i>A. Extern verzelfstandigde agentschappen</i>			
<i>B. Intergemeentelijke samenwerkingsverbanden en soortgelijke entiteiten</i>			
<i>C. Publiek-Private Samenwerkingsverbanden</i>			
<i>D. OCMW-verenigingen</i>			
<i>E. Andere financiële vaste activa</i>			
II. Investeringsen in materiële vaste activa	7349 611	8314 519	7137 500
<i>A. Gemeenschapsgoederen en bedrijfsmatige materiële vaste activa</i>	<i>7349 611</i>	<i>8314 519</i>	<i>7137 500</i>
1. Terreinen en gebouwen	165 148	218 761	187 500
2. Wegen en overige infrastructuur	7062 463	7785 758	6640 000
3. Roerende goederen	122 000	310 000	310 000
4. Leasing en soortgelijke rechten			
5. Erfgoed			
<i>B. Overige materiële vaste activa</i>			
1. Onroerende goederen			
2. Roerende goederen			
<i>C. Vooruitbetalingen op investeringen in materiële vaste activa</i>			
III. Investeringsen in immateriële vaste activa			
IV. Toegestane investeringssubsidies			
TOTAAL UITGAVEN	7349 611	8314 519	7137 500

000096

J4: De rekening van een afgesloten investeringsenveloppe

Jaarrekening 2019	Enveloppe 2014/6 - Kwaliteitsvol patrimonium uitbouwen		
	Totaal aanrekeningen	Eindbudget	Initieel budget
DEEL 2: ONTVANGSTEN			
I. Verkoop van financiële vaste activa			
<i>A. Extern verzelfstandigde agentschappen</i> <i>B. Intergemeentelijke samenwerkingsverbanden en soortgelijke entiteiten</i> <i>C. Public-Private Samenwerkingsverbanden</i> <i>D. OCMW-verenigingen</i> <i>E. Andere financiële vaste activa</i>			
II. Verkoop van materiële vaste activa			
<i>A. Gemeenschapsgoederen en bedrijfsmatige materiële vaste activa</i> <ol style="list-style-type: none"> 1. Terreinen en gebouwen 2. Wegen en overige infrastructuur 3. Roerende goederen 4. Leasing en soortgelijke rechten 5. Erfgoed <i>B. Overige materiële vaste activa</i> <ol style="list-style-type: none"> 1. Terreinen en gebouwen 2. Roerende goederen <i>C. Ontvangen vooruitbetalingen op de verkoop van materiële vaste activa</i>			
III. Verkoop van immateriële vaste activa			
IV. Investeringsubsidies en -schenkingen	2290 673	3443 615	1290 000
TOTAAL ONTVANGSTEN	2290 673	3443 615	1290 000

000097

J4: De rekening van een afgesloten investeringsenveloppe

Jaarrekening 2019	Enveloppe 2014/7 - Investerfngen omgeving		
	DEEL 1: UITGAVEN	Totaal aanrekeningen	Eindbudget
I. Investerfngen in financiële vaste activa	412	412	85
<i>A. Extom verzelfstandigde agentschappen</i>			
<i>B. Intergemeentelijke samenwerkingsverbanden en soortgelijke entiteiten</i>			
<i>C. Publiek-Private Samenwerkingsverbanden</i>			85
<i>D. OCMW-verenigingen</i>			
<i>E. Andere financiële vaste activa</i>	412	412	
II. Investerfngen in materiële vaste activa	73 372	175 000	175 000
<i>A. Gemeenschapsgoederen en bedrijfsmatige materiële vaste activa</i>	73 372	175 000	175 000
1. Terreinen en gebouwen	35 843	125 000	125 000
2. Wegen en overige infrastructuur			
3. Roerende goederen	37 529	50 000	50 000
4. Leasing en soortgelijke rechten			
5. Erfgoed			
<i>B. Overige materiële vaste activa</i>			
1. Onroerende goederen			
2. Roerende goederen			
<i>C. Vooruitbetalingen op investeringen in materiële vaste activa</i>			
III. Investerfngen in immateriële vaste activa			
IV. Toegestane investeringsubsidies			
TOTAAL UITGAVEN	73 783	175 412	175 085

000098

J4: De rekening van een afgesloten investeringsenveloppe

Jaarrekening 2019	Enveloppe 2014/7 - Investerings omgeving		
DEEL 2: ONTVANGSTEN	Totaal aanrekeningen	Eindbudget	initieel budget
I. Verkoop van financiële vaste activa			
<i>A. Extern verzelfstandigde agentschappen</i> <i>B. Intergemeentelijke samenwerkingsverbanden en soortgelijke entiteiten</i> <i>C. Publiek-Private Samenwerkingsverbanden</i> <i>D. OCMW-voorzorging</i> <i>E. Andere financiële vaste activa</i>			
II. Verkoop van materiële vaste activa			
<i>A. Gemeenschapsgoederen of bedrijfsmatige materiële vaste activa</i> 1. Terreinen en gebouwen 2. Wegen en overige infrastructuur 3. Roerende goederen 4. Leasing en soortgelijke rechten 5. Erfgoed <i>B. Overige materiële vaste activa</i> 1. Terreinen en gebouwen 2. Roerende goederen <i>C. Ontvangen vooruitbetalingen op de verkoop van materiële vaste activa</i>			
III. Verkoop van immateriële vaste activa			
IV. Investeringsubsidies en -schenkingen			
TOTAAL ONTVANGSTEN			

000099

J4: De rekening van een afgesloten investeringsenveloppe

Jaarrekening 2019	Enveloppe 2018/1 - Investeringssteun Hulpverleningszone Westhoek		
DEEL 1: UITGAVEN	Totaal aan- rekeningen	Eindbudget	Initieel budget
I. Investerings in financiële vaste activa			
<i>A. Extern verzelfstandigde agentschappen</i> <i>B. Intergemeentelijke samenwerkingsverbanden en soortgelijke entiteiten</i> <i>C. Publiek-Private Samenwerkingsverbanden</i> <i>D. OCMW-verenigingen</i> <i>E. Andere financiële vaste activa</i>			
II. Investerings in materiële vaste activa			
<i>A. Gemeenschapsgoederen en bedrijfsmatige materiële vaste activa</i> <ol style="list-style-type: none"> 1. Terreinen en gebouwen 2. Wagen en overige infrastructuur 3. Roerende goederen 4. Leasing en soortgelijke rechten 5. Erfgoed <i>B. Overige materiële vaste activa</i> <ol style="list-style-type: none"> 1. Onroerende goederen 2. Roerende goederen <i>C. Vooruitbetalingen op investeringen in materiële vaste activa</i>			
III. Investerings in immateriële vaste activa			
IV. Toegestane investeringssubsidies	30 524	30 524	30 524
TOTAAL UITGAVEN	30 524	30 524	30 524

000100

J4: De rekening van een afgesloten investeringsenveloppe

Jaarrekening 2019	Enveloppe 2018/1 - Investeringsstoolage Hulpverleningszone Westhoek		
DEEL 2: ONTVANGSTEN	Totaal aan- rekeningen	Eindbudget	Initieel budget
I. Verkoop van financiële vaste activa			
<i>A. Extern verzelfstandigde agentschappen</i> <i>B. Intergemeentelijke samenwerkingsverbanden en soortgelijke entiteiten</i> <i>C. Publiek-Private Samenwerkingsverbanden</i> <i>D. OCMW-verenigingen</i> <i>E. Andere financiële vaste activa</i>			
II. Verkoop van materiële vaste activa			
<i>A. Gemeenschapsgoederen en bedrijfsmatige materiële vaste activa</i> <ol style="list-style-type: none"> 1. Terreinen en gebouwen 2. Wegen en overige infrastructuur 3. Roerende goederen 4. Leasing en soortgelijke rechten 6. Erfgoed <i>B. Overige materiële vaste activa</i> <ol style="list-style-type: none"> 1. Terreinen en gebouwen 2. Roerende goederen <i>C. Ontvangen vooruitbetalingen op de verkoop van materiële vaste activa</i>			
III. Verkoop van immateriële vaste activa			
IV. Investeringssubsidies en -schenkingen			
TOTAAL ONTVANGSTEN			

000101

J4: De rekening van een afgesloten investeringsenveloppe

Jaarrekening 2019	Enveloppe 2018/2 - Valoriseren gronden Wijk Park tot woonprject		
DEEL 1: UITGAVEN	Totaal aanrekeningen	Eindbudget	Initiaal budget
I. Investerings in financiële vaste activa			
<p><i>A. Extern verzelfstandigde agenties</i></p> <p><i>B. Intergemeentelijke samenwerkingsverbanden en soortgelijke entiteiten</i></p> <p><i>C. Publiek-Private Samenwerkingsverbanden</i></p> <p><i>D. OCMW-verenigingen</i></p> <p><i>E. Andere financiële vaste activa</i></p>			
II. Investerings in materiële vaste activa			
<p><i>A. Gemeenschapsgoederen en bedrijfsmatige materiële vaste activa</i></p> <p>1. Terreinen en gebouwen</p> <p>2. Wegen en overige infrastructuur</p> <p>3. Roerende goederen</p> <p>4. Leasing en soortgelijke rechten</p> <p>5. Erfgoed</p> <p><i>B. Overige materiële vaste activa</i></p> <p>1. Onroerende goederen</p> <p>2. Roerende goederen</p> <p><i>C. Vooruitbetalingen op investeringen in materiële vaste activa</i></p>			
III. Investerings in immateriële vaste activa			
IV. Toegestane investeringssubsidies			
TOTAAL UITGAVEN			

000102

J4: De rekening van een afgesloten investeringsenveloppe

Jaarrekening 2019	Enveloppe 2018/2 - Valoriseren gronden Wijk Park tot woonproject		
DEEL 2: ONTVANGSTEN	Totaal aanrekeningen	Eindbudget	Initiaal budget
I. Verkoop van financiële vaste activa			
<i>A. Extern verzelfstandigde agenties</i>			
<i>B. Intergemeentelijke samenwerkingsverbanden en soortgelijke entiteiten</i>			
<i>C. Publiek-Private Samenwerkingsverbanden</i>			
<i>D. OCMW-verenigingen</i>			
<i>E. Andere financiële vaste activa</i>			
II. Verkoop van materiële vaste activa	625 000	520 000	625 000
<i>A. Gemeenschapsgoederen en bedrijfsmatige materiële vaste activa</i>			
1. Terreinen en gebouwen	625 000	520 000	625 000
2. Wegen en overige infrastructuur	625 000	520 000	625 000
3. Roerende goederen			
4. Leasing en soortgelijke rechten			
6. Erfgoed			
<i>B. Overige materiële vaste activa</i>			
1. Terreinen en gebouwen			
2. Roerende goederen			
<i>C. Ontvangen vooruitbetalingen op de verkoop van materiële vaste activa</i>			
III. Verkoop van immateriële vaste activa			
IV. Investeringsubsidies en -schenkingen			
TOTAAL ONTVANGSTEN	625 000	520 000	625 000

000103

J4: De rekening van een afgesloten investeringsenveloppe

Jaarrekening 2019	Enveloppe 2018/3 - Verkoop grond en gebouw Merkemstraat aan Ons Onder		
DEEL 1: UITGAVEN	Totaal aanrekeningen	Eindbudget	Initieel budget
I. Investerings in financiële vaste activa			
<i>A. Extern vorzefstandigde egenfchappen</i> <i>B. Intergemeentelijke samenwerkingsverbanden on soortgelijke entiteiten</i> <i>C. Publiek-Private Samenwerkingsverbanden</i> <i>D. OCMW-voorinigen</i> <i>E. Andere financiële vaste activa</i>			
II. Investerings in materiële vaste activa			
<i>A. Gemeenfchapsgoederen en bedrijfsmatige materiële vaste activa</i> 1. Terreinen en gebouwen 2. Wegen en overige infrastructuur 3. Roerende goederen 4. Leasing en soortgelijke rechten 5. Erfgoed <i>B. Overige materiële vaste activa</i> 1. Onroerende goederen 2. Roerende goederen <i>C. Vooruitbetalingen op investeringen in materiële vaste activa</i>			
III. Investerings in immateriële vaste activa			
IV. Toegestane investeringsubsidies			
TOTAAL UITGAVEN			

000104

J4: De rekening van een afgesloten investeringsenveloppe

Jaarrekening 2019	Enveloppe 2018/3 - Verkoop grond en gebouw Merkenstraat aan Ons Onder		
DEEL 2: ONTVANGSTEN	Totaal aan- rekeningen	Eindbudget	Initieel budget
I. Verkoop van financiële vaste activa			
<i>A. Extern verzelfstandigde agenties</i>			
<i>B. Intergemeentelijke samenwerkingsverbanden en soortgelijke entiteiten</i>			
<i>C. Publiek-Private Samenwerkingsverbanden</i>			
<i>D. OCMW-verenigingen</i>			
<i>E. Anders financiële vaste activa</i>			
II. Verkoop van materiële vaste activa	145 000	145 000	150 000
<i>A. Gemeenschapsgoederen en bedrijfsmatige materiële vaste activa</i>			
1. Terreinen en gebouwen	145 000	145 000	150 000
2. Wegen en overige infrastructuur	145 000	145 000	150 000
3. Roerende goederen			
4. Leasing en soortgelijke rechten			
6. Erfgoed			
<i>B. Overige materiële vaste activa</i>			
1. Terreinen en gebouwen			
2. Roerende goederen			
<i>C. Ontvangen vooruitbetalingen op de verkoop van materiële vaste activa</i>			
III. Verkoop van immateriële vaste activa			
IV. Investeringsubsidies en -schenkingen			
TOTAAL ONTVANGSTEN	145 000	145 000	150 000

000105

J4: De rekening van een afgesloten investeringsenveloppe

Jaarrekening 2019	Enveloppe 2018/4 - Verkoop gronden		
DEEL 1: UITGAVEN	Totaal aanrekeningen	Eindbudget	Initieel budget
I. Investerings in financiële vaste activa			
<i>A. Extern verzelfstandigde agentschappen</i>			
<i>B. Intergemeentelijke samenwerkingsverbanden en soortgelijke entiteiten</i>			
<i>C. Publiek-Private Samenwerkingsverbanden</i>			
<i>D. OCMW-verenigingen</i>			
<i>E. Andere financiële vaste activa</i>			
II. Investerings in materiële vaste activa			
<i>A. Gemeenschapsgoederen en bedrijfsmatige materiële vaste activa</i>			
1. Terreinen en gebouwen			
2. Wegen en overige infrastructuur			
3. Roerende goederen			
4. Leasing en soortgelijke rechten			
5. Erfgoed			
<i>B. Overige materiële vaste activa</i>			
1. Onroerende goederen			
2. Roerende goederen			
<i>C. Vuurafbeloften op investeringen in materiële vaste activa</i>			
III. Investerings in immateriële vaste activa			
IV. Toegestane investeringssubsidies			
TOTAAL UITGAVEN			

J4: De rekening van een afgesloten investeringsenveloppe

Jaarrekening 2019	Enveloppe 2018/4 - Verkoop gronden		
DEEL 2: ONTVANGSTEN	Totaal aanrekeningen	Eindbudget	Initieel budget
I. Verkoop van financiële vaste activa			
<i>A. Extern verzelfstandigde agentschappen</i>			
<i>B. Intergemeentelijke samenwerkingsverbanden en soortgelijke entiteiten</i>			
<i>C. Publiek-Private Samenwerkingsverbanden</i>			
<i>D. OCMW-verenigingen</i>			
<i>E. Andere financiële vaste activa</i>			
II. Verkoop van materiële vaste activa	4 100	4 100	
<i>A. Gemeenschapsgoederen en bedrijfsmatige materiële vaste activa</i>	<i>4 100</i>	<i>4 100</i>	
1. Terreinen en gebouwen	4 100	4 100	
2. Wogen en overige infrastructuur			
3. Roerende goederen			
4. Leasing en soortgelijke rechten			
6. Erfgoed			
<i>B. Overige materiële vaste activa</i>			
1. Terreinen en gebouwen			
2. Roerende goederen			
<i>C. Ontvangen vooruitbetalingen op de verkoop van materiële vaste activa</i>			
III. Verkoop van immateriële vaste activa			
IV. Investeringsubsidies en -schenkingen			
TOTAAL ONTVANGSTEN	4 100	4 100	

000107

J4: De rekening van een afgesloten investeringsenveloppe

Jaarrekening 2019	Enveloppe 2018/5 - Intekening 400 aandelen One Onderdak		
DEEL 1: UITGAVEN	Totaal aanrekeningen	Eindbudget	Initieel budget
I. Investeringsen in financiële vaste activa	3 270	2 992	
<i>A. Extern verzelfstandigde agenties</i>			
<i>B. Intergemeentelijke samenwerkingsverbanden en soortgelijke entiteiten</i>			
<i>C. Publiek-Private Samenwerkingsverbanden</i>			
<i>D. OCMW-verenigingen</i>			
<i>E. Andere financiële vaste activa</i>	3 270	2 992	
II. Investeringsen in materiële vaste activa			
<i>A. Gemeenschapsgoederen en bedrijfsmatige materiële vaste activa</i>			
1. Terreinen en gebouwen			
2. Wegen en overige infrastructuur			
3. Roerende goederen			
4. Leasing en soortgelijke rechten			
5. Erfgoed			
<i>B. Overige materiële vaste activa</i>			
1. Onroerende goederen			
2. Roerende goederen			
<i>C. Vooruitbetalingen op investeringen in materiële vaste activa</i>			
III. Investeringsen in immateriële vaste activa			
IV. Toegestane investeringssubsidies			
TOTAAL UITGAVEN	3 270	2 992	

000108

J4: De rekening van een afgesloten investeringsenveloppe

Jaarrekening 2019	Enveloppe 2018/6 - Intekening 400 aandelen Ons Onderdak		
DEEL 2: ONTVANGSTEN	Totaal aanrekeningen	Eindbudget	Initieel budget
I. Verkoop van financiële vaste activa			
<p>A. Extern verzelfstandigde agentschappen</p> <p>B. Intergemeentelijke samenwerkingsverbanden en soortgelijke entiteiten</p> <p>C. Publiek-Private Samenwerkingsverbanden</p> <p>D. OCMW-verenigingen</p> <p>E. Andere financiële vaste activa</p>			
II. Verkoop van materiële vaste activa			
<p>A. Gemeenschapsgoederen en bedrijfsmatige materiële vaste activa</p> <p>1. Terreinen en gebouwen</p> <p>2. Wegen en overige infrastructuur</p> <p>3. Roerende goederen</p> <p>4. Leasing en soortgelijke rechten</p> <p>6. Erfgoed</p> <p>B. Overige materiële vaste activa</p> <p>1. Terreinen en gebouwen</p> <p>2. Roerende goederen</p> <p>C. Ontvangen vooruitbetalingen op de verkoop van materiële vaste activa</p>			
III. Verkoop van immateriële vaste activa			
IV. Investeringsubsidies en -schenkingen			
TOTAAL ONTVANGSTEN			

000109

J4: De rekening van een afgesloten investeringsenveloppe

Jaarrekening 2019	Enveloppe 2019/1 - Aankoop materieel Dienst wegen en groen		
DEEL 1: UITGAVEN	Totaal aan- rokingen	Eindbudget	Initieel budget
I. Investerings in financiële vaste activa			
<i>A. Extern verzelfstandigde agentschappen</i>			
<i>B. Intergemeentelijke samenwerkingsverbanden en soortgelijke entiteiten</i>			
<i>C. Publiek-Private Samenwerkingsverbanden</i>			
<i>D. OCMW-verenigingen</i>			
<i>E. Andere financiële vaste activa</i>			
II. Investerings in materiële vaste activa		160 000	150 000
<i>A. Gemeenschapsgoederen en bedrijfsmatige materiële vaste activa</i>			
1. Terreinen en gebouwen		150 000	150 000
2. Wegen en overige infrastructuur			
3. Roerende goederen		150 000	150 000
4. Leasing en soortgelijke rechten			
5. Erfgoed			
<i>B. Overige materiële vaste activa</i>			
1. Onroerende goederen			
2. Roerende goederen			
<i>C. Vooruitbetalingen op investeringen in materiële vaste activa</i>			
III. Investerings in immateriële vaste activa			
IV. Toegestane investeringssubsidies			
TOTAAL UITGAVEN		150 000	150 000

000110

J4: De rekening van een afgesloten investeringsenveloppe

Jaarrekening 2019	Enveloppe 2019/1 - Aankoop materieel Dienst wegen en groen		
DEEL 2: ONTVANGSTEN	Totaal aanrekeningen	Eindbudget	Initieel budget
I. Verkoop van financiële vaste activa			
<i>A. Extern verzelfstandigde agentschappen</i> <i>B. Intergemeentelijke samenwerkingsverbanden en soortgelijke entiteiten</i> <i>C. Publiek-Private Samenwerkingsverbanden</i> <i>D. OCMW-verenigingen</i> <i>E. Andere financiële vaste activa</i>			
II. Verkoop van materiële vaste activa			
<i>A. Gemeenschapsgoederen en bedrijfsmatige materiële vaste activa</i> <ol style="list-style-type: none"> 1. Terreinen en gebouwen 2. Wegen en overige infrastructuur 3. Roerende goederen 4. Leasing en sportelijke rechten 5. Erfgoed <i>B. Overige materiële vaste activa</i> <ol style="list-style-type: none"> 1. Terreinen en gebouwen 2. Roerende goederen <i>C. Ontvangen vooruitbetalingen op de verkoop van materiële vaste activa</i>			
III. Verkoop van immateriële vaste activa			
IV. Investeringsubsidies en -schenkingen			
TOTAAL ONTVANGSTEN			

000111

J4: De rekening van een afgesloten investeringsenveloppe

Jaarrekening 2019	Enveloppe 2019/2 - Plaatsen lift in het gemeentehuis Markt 1		
DEEL 1: UITGAVEN	Totaal aanrekeningen	Eindbudget	Initieel budget
I. Investeringsen in financiële vaste activa			
<i>A. Extern verzelfstandigde agentschappen</i>			
<i>B. Intergemeentelijke samenwerkingsverbanden en soortgelijke entiteiten</i>			
<i>C. Publiek-Private Samenwerkingsverbanden</i>			
<i>D. OCMW-verenigingen</i>			
<i>E. Andere financiële vaste activa</i>			
II. Investeringsen in materiële vaste activa	38 288	40 000	40 000
<i>A. Gemeenschapsgoederen en bedrijfsmatige materiële vaste activa</i>			
1. Terreinen en gebouwen	38 288	40 000	40 000
2. Wegen en overige infrastructuur			
3. Roerende goederen	38 288	40 000	40 000
4. Leasing en soortgelijke rechten			
5. Erfgoed			
<i>B. Overige materiële vaste activa</i>			
1. Onroerende goederen			
2. Roerende goederen			
<i>C. Vooruitbetalingen op investeringen in materiële vaste activa</i>			
III. Investeringsen in immateriële vaste activa			
IV. Toegestane investeringsubsidies			
TOTAAL UITGAVEN	38 288	40 000	40 000

000112

J4: De rekening van een afgesloten investeringsenveloppe

Jaarrekening 2019	Enveloppe 2019/2 - Plaatsen lift in het gemeentehuis Markt 1		
	Totaal aan- rekeningen	Eindbudget	Initieel budget
DEEL 2: ONTVANGSTEN			
I. Verkoop van financiële vaste activa			
<i>A. Extern verzelfstandigde agentschappen</i> <i>B. Intergemeentelijke samenwerkingsverbanden en soortgelijke entiteiten</i> <i>C. Public-Private Samenwerkingsverbanden</i> <i>D. OCMW-verenigingen</i> <i>E. Andere financiële vaste activa</i>			
II. Verkoop van materiële vaste activa			
<i>A. Gemeenschapsgoederen en bedrijfsmatige materiële vaste activa</i> 1. Terreinen en gebouwen 2. Wegen en overige infrastructuur 3. Roerende goederen 4. Leasing en soortgelijke rechten 5. Erfgoed <i>B. Overige materiële vaste activa</i> 1. Terreinen en gebouwen 2. Roerende goederen <i>C. Ontvangen vooruitbetalingen op de verkoop van materiële vaste activa</i>			
III. Verkoop van immateriële vaste activa			
IV. Investeringssubsidies en -schenkingen			
TOTAAL ONTVANGSTEN			

000113

J4: De rekening van een afgesloten investeringsenveloppe

Jaarrekening 2019	Enveloppe 2019/3 - Aankoop grond industrieterrein		
DEEL 1: UITGAVEN	Totaal aanrekeningen	Eindbudget	Initieel budget
I. Investingen in financiële vaste activa			
<i>A. Extern verzelfstandigde agentschappen</i>			
<i>B. Intergemeentelijke samenwerkingsverbanden en soortgelijke entiteiten</i>			
<i>C. Publick-Private Samenwerkingsverbanden</i>			
<i>D. OCMW-verenigingen</i>			
<i>E. Andere financiële vaste activa</i>			
II. Investingen in materiële vaste activa			655 000
<i>A. Gemeenschapsgoederen en bedrijfsmatige materiële vaste activa</i>			
1. Terreinen en gebouwen			655 000
2. Wegen en overige infrastructuur			655 000
3. Roerende goederen			
4. Leasing en soortgelijke rechten			
5. Erfgoed			
<i>B. Overige materiële vaste activa</i>			
1. Onroerende goederen			
2. Roerende goederen			
<i>C. Vooruitbetalingen op investeringen in materiële vaste activa</i>			
III. Investingen in immateriële vaste activa			
IV. Toegestane investeringssubsidies			
TOTAAL UITGAVEN			655 000

000114

J4: De rekening van een afgesloten investeringsenveloppe

Jaarrekening 2019	Enveloppe 2019/3 - Aankoop grond industrieterrein		
DEEL 2: ONTVANGSTEN	Totaal aanrekeningen	Eindbudget	Initieel budget
I. Verkoop van financiële vaste activa			
<i>A. Extern verzelfstandigde agentschappen</i> <i>B. Intergemeentelijke samenwerkingsverbanden en soortgelijke entiteiten</i> <i>C. Publiek-Privato Samenwerkingsverbanden</i> <i>D. OCMW-verenigingen</i> <i>E. Andere financiële vaste activa</i>			
II. Verkoop van materiële vaste activa			
<i>A. Gemeenschapsgoederen en bedrijfsmatige materiële vaste activa</i> <ol style="list-style-type: none"> 1. Terreinen en gebouwen 2. Wegen en overige infrastructuur 3. Roerende goederen 4. Leasing en soortgelijke rechten 6. Erfgoed <i>B. Overige materiële vaste activa</i> <ol style="list-style-type: none"> 1. Terreinen en gebouwen 2. Roerende goederen <i>C. Ontvangen vooruitbetalingen op de verkoop van materiële vaste activa</i>			
III. Verkoop van immateriële vaste activa			
IV. Investeringsubsidies en -schenkingen			
TOTAAL ONTVANGSTEN			

000115

J4: De rekening van een afgesloten investeringsenveloppe

Jaarrekening 2019	Enveloppe 2019/4 - Volstorting aandelen MIROM en Fluvius OV		
DEEL 1: UITGAVEN	Totaal aanrekeningen	Eindbudget	Initieel budget
I. Investeringsen in financiële vaste activa	31 239	31 239	
<i>A. Extern verzelfstandigde agenties</i>			
<i>B. Inter gemeentelijke samenwerkingsverbanden en soortgelijke entiteiten</i>	31 239	31 239	
<i>C. Publiek-Private Samenwerkingsverbanden</i>			
<i>D. OCMW-verenigingen</i>			
<i>E. Andere financiële vaste activa</i>			
II. Investeringsen in materiële vaste activa			
<i>A. Gemeenschapsgoederen en bedrijfsmatige materiële vaste activa</i>			
1. Terreinen en gebouwen			
2. Wegen en overige infrastructuur			
3. Roerende goederen			
4. Leasing en soortgelijke rechten			
5. Erfgoed			
<i>B. Overige materiële vaste activa</i>			
1. Onroerende goederen			
2. Roerende goederen			
<i>C. Vooruitbetalingen op investeringen in materiële vaste activa</i>			
III. Investeringsen in immateriële vaste activa			
IV. Toegestane investeringssubsidies			
TOTAAL UITGAVEN	31 239	31 239	

000116

J4: De rekening van een afgesloten investeringsenveloppe

Jaarrekening 2019	Enveloppe 2019/4 - Volstorting aandelen MIROM en Fluvius OV		
DEEL 2: ONTVANGSTEN	Totaal aanrekeningen	Eindbudget	Initieel budget
I. Verkoop van financiële vaste activa			
<i>A. Extern verzelfstandigde agentschappen</i> <i>B. Intergemeentelijke samenwerkingsverbanden en soortgelijke entiteiten</i> <i>C. Publiek-Private Samenwerkingsverbanden</i> <i>D. OCMW-verenigingen</i> <i>E. Anderso financiële vaste activa</i>			
II. Verkoop van materiële vaste activa			
<i>A. Gemeenschapsgoederen en bedrijfsmatige materiële vaste activa</i> 1. Terreinen en gebouwen 2. Wegen en overige infrastructuur 3. Roerende goederen 4. Leasing en soortgelijke rechten 6. Erfgoed <i>B. Overige materiële vaste activa</i> 1. Terreinen en gebouwen 2. Roerende goederen <i>C. Ontvangen vooruitbetalingen op de verkoop van materiële vaste activa</i>			
III. Verkoop van immateriële vaste activa			
IV. Investeringsubsidies en -schenkingen			
TOTAAL ONTVANGSTEN			

000117

RESULTAAT OP KASBASIS	Jaarrekening	Eindbudget	Initieel budget
I. Exploitantiebudget (B-A)	1218 954	644 621	813 298
<i>A. Uitgaven</i>	9904 462	10498 884	10251 784
<i>B. Ontvangsten</i>	11123 416	11143 508	11065 082
1.a. Belastingen en boetes	6402 208	6288 667	6286 658
1.b. Algemene werkingsbijdrage van andere lokale overheden			
1.c. Tussonkomst door dardan in het tekort van het boekjaar			
2. Overige	4721 207	4854 838	4778 424
II. Investeringsbudget (B-A)	- 168 200	- 348 828	- 1300 833
<i>A. Uitgaven</i>	1068 733	2297 303	2140 833
<i>B. Ontvangsten</i>	900 533	1948 475	840 000
III. Andere (B-A)	152 631	152 647	610 574
<i>A. Uitgaven</i>	1347 369	1347 353	1389 426
1. Aflossing financiële schulden	1347 369	1347 353	1389 426
a. Periodieke aflossingen	1347 369	1347 353	1389 426
b. Niet-periodieke aflossingen			
2. Toegestane leningen			
3. Overige transacties			
<i>B. Ontvangsten</i>	1500 000	1500 000	2000 000
1. Op te nemen leningen en leasing	1500 000	1500 000	2000 000
2. Terugvordering van aflossingen van financiële schulden			
a. Periodieke terugvorderingen			
b. Niet-periodieke terugvorderingen			
3. Overige transacties			
IV. Budgettaire resultaat boekjaar (I+II+III)	1203 385	448 440	123 039
<i>V. Gecumuleerde budgettaire resultaat vorig boekjaar</i>	418 620	418 620	770 243
VI. Gecumuleerde budgettaire resultaat (IV+V)	1622 005	867 060	893 282
VII. Bestemde gelden (toestand op 31 december)			
<i>A. Bestemde gelden voor exploitatie</i>			
<i>B. Bestemde gelden voor investeringen</i>			
<i>C. Bestemde gelden voor andere verrichtingen</i>			
VIII. Resultaat op kasbasis (VI-VII)	1622 005	867 060	893 282

000118

Bestemde gelden	Bedrag op 1/1	Mutatie			Bedrag op 31/12
		Jaar- rekening	Eindbudget	Initieel budget	
I. Exploitatie					
II. Investerings					
III. Overige Verrichtingen					
Totaal bestemde gelden					

000119



HOUTHULST

DEEL III : Samenvatting algemene rekeningen

- **Balans (J6).**
- **Staat van de opbrengsten en kosten (J7).**

Schema J6: De Balans
Jaarrekening 2019

Geconsolideerd

ACTIVA	Boekjaar	Vorig boekjaar
I. Vlottende activa	2483 389	3174 219
A. Liquide middelen en geldbeloggingen	1918 350	2395 698
B. Vorderingen op korte termijn	565 039	778 521
1. Vorderingen uit ruiltransacties	167 823	126 248
2. Vorderingen uit niet-ruiltransacties	397 216	652 273
C. Voorraden en bestellingen in uitvoering		
D. Overlopende rekeningen van het actief		
E. Vorderingen op lange termijn die binnen het jaar vervallen		
II. Vaste activa	50086 290	51453 986
A. Vorderingen op lange termijn		
1. Vorderingen uit ruiltransacties		
2. Vorderingen uit niet-ruiltransacties		
B. Financiële vaste activa	12159 456	11897 369
1. Extern verzeelfstandigde agentschappen		
2. Intergemeentelijke samenwerkingsverbanden en soortgelijke entiteiten	10610 350	10375 341
3. Publiek-Private samenwerkingsverbanden		
4. OCMW-verenigingen		
5. Andere financiële vaste activa	1549 105	1522 028
C. Materiële vaste activa	37926 331	39554 618
1. Gemeenschapsgoederen	37926 331	39554 618
a. Terreinen en gebouwen	10669 387	11616 173
b. Wegen en overige infrastructuur	13786 574	14097 459
c. Installaties, machines en uitrusting	1546 347	1486 451
d. Meubilair, kantooruitrusting en rollend materieel	201 599	253 322
e. Leasing en soortgelijke rechten	11742 424	12121 212
f. Erfgoed		
2. Bedrijfsmatige materiële vaste activa		
a. Terreinen en gebouwen		
b. Installaties, machines en uitrusting		
c. Meubilair, kantooruitrusting en rollend materieel		
d. Leasing en soortgelijke rechten		
3. Overige materiële vaste activa		
a. Terreinen en gebouwen		
b. Roerende goederen		
D. Immateriële vaste activa	504	1 999
TOTAAL ACTIVA	52569 679	54628 204

000121

Schema J6: De Balans

Jaarrekening 2019

Geconsolideerd

PASSIVA	Boekjaar	Vorig boekjaar
I. Schulden	27471 359	29167 714
A. Schulden op korte termijn	2608 889	4486 508
1. Schulden uit ruiltransacties	1217 173	2952 537
a. Voorzieningen voor risico's en kosten	358 711	331 170
b. Financiële schulden	15 959	
c. Diverse schulden op korte termijn uit ruiltransacties	844 503	2621 367
2. Schulden uit niet-ruiltransacties	922	134 232
3. Overlopende rekeningen van het passief		
4. Schulden op lange termijn die binnen het jaar vervallen	1390 794	1399 740
B. Schulden op lange termijn	24862 470	24681 206
1. Schulden uit ruiltransacties	24862 470	24681 206
a. Voorzieningen voor risico's en kosten	1634 335	1614 648
1. Pensioenen en soortgelijke verplichtingen	1634 335	1614 648
2. Overige risico's en kosten		
b. Financiële schulden	23228 135	23066 558
c. Diverse schulden op lange termijn uit ruiltransacties		
2. Schulden uit niet-ruiltransacties		
II. Nettoactief	25098 320	25460 490
TOTAAL PASSIVA	52569 679	54628 204

000122

Schema J7: De staat van opbrengsten en kosten
Jaarrekening 2019

Geconsolideerd

	Boekjaar	Vorig boekjaar
I. Kosten	12328 537	12313 646
A. Operationele kosten	11372 137	11358 924
1. Goederen en diensten	2443 601	2570 771
2. Bezoldigingen, sociale lasten en pensioenen	4432 841	4128 085
3. Afschrijvingen, waardeverminderingen en voorzieningen	2304 287	2318 852
4. Specifieke kosten sociale dienst OCMW		
5. Toegestane werkingsubsidies	2169 266	2332 230
6. Andere operationele kosten	22 142	6 986
B. Financiële kosten	836 612	443 028
C. Uitzonderlijke kosten	119 788	513 693
1. Minderwaarden bij de realisatie van vaste activa	119 788	483 169
2. Toegestane investeringsubsidies		30 524
II. Opbrengsten	11746 838	11098 457
A. Operationele opbrengsten	10872 429	10564 806
1. Opbrengsten uit de werking	520 333	535 172
2. Fiscale opbrengsten en boetes	6402 208	6264 675
3. Werkingsubsidies	3884 802	3727 689
a. algemene werkingsubsidies	3476 499	3322 026
b. Specifieke werkingsubsidies	408 303	405 663
4. Recuperatie specifieke kosten sociale dienst OCMW		
5. Andere operationele opbrengsten	65 086	37 269
B. Financiële opbrengsten	536 162	531 093
C. Uitzonderlijke opbrengsten	338 247	2 559
III. Overschot/Tekort van het boekjaar	- 581 699	- 1215 189
A. Operationeel overschot/tekort	- 499 708	- 792 118
B. Financieel overschot/tekort	- 300 450	88 064
C. Uitzonderlijk overschot/tekort	218 460	- 511 134
IV. Verwerking van het overschot of tekort van het boekjaar	- 581 699	- 1215 189
A. Rechthebbenden uit het overschot van het boekjaar		
B. Tussenkost door derden in het tekort van het boekjaar		
C. Over te dragen overschot of tekort van het boekjaar	- 581 699	- 1215 189

000123



HOUTHULST

DEEL IV : Toelichting bij de jaarrekening

- **Toelichting bij de financiële nota.**
- **Toelichting bij de samenvatting van de algemene rekeningen.**



HOUTHULST

DEEL IV 1.1 : Toelichting bij de financiële nota : Toelichting bij de jaarrekening

- **Exploitatierkening per beleidsdomein (TJ1).**
- **Evolutie van de exploitatierkening (TJ2).**

000125

Schema Tj1: Exploitatierkening per beleidsdom Jaarrekening 2019

	Code	Totaal	Algemene financiering	Beleidsdomein OMGEVING	Beleidsdomein ORGAN	Beleidsdomein VRIJE TIJD	Beleidsdomein WELZIJN
I. Uitgaven		9.904.462	890.011	2.745.373	3.694.300	1.366.076	1.208.702
<i>A. Operationele Uitgaven</i>		<i>9.067.850</i>	<i>53.399</i>	<i>2.745.373</i>	<i>3.694.300</i>	<i>1.366.076</i>	<i>1.208.702</i>
1. Goederen en diensten	60/1	2.443.801	34.908	647.634	779.243	522.171	159.846
2. Bezoldigingen, sociale lasten en pensioenen	62	4.432.841		1.611.802	1.603.093	628.414	589.533
3. Specifieke kosten sociale dienst OCMW	648						
4. Toegestane werkingsubsidies	649	2.169.266		282.461	1.311.790	115.490	459.524
5. Andere operationele uitgaven	640/7	22.142	18.491	3.477	174		
<i>B. Financiële uitgaven</i>	<i>65</i>	<i>836.612</i>	<i>636.612</i>				
<i>C. Recrthebbanden uit het overschot van het boekjaar</i>	<i>694</i>						
II. Ontvangsten		11.123.416	9.750.205	219.440	634.668	204.018	315.084
<i>A. Operationele ontvangsten</i>		<i>10.872.429</i>	<i>9.749.720</i>	<i>219.158</i>	<i>384.448</i>	<i>204.078</i>	<i>315.084</i>
1. Ontvangsten uit de werking	70	520.333	94	156.799	53.812	139.821	170.707
2. Fiscale ontvangsten en boetes	73	6.402.208	6.401.278		930		
3. Werkingssubsidies	740	3.884.802	3.346.348	28.863	305.484	60.937	141.170
4. Recuperatie specifieke kosten OCMW	748						
5. Andere operationele ontvangsten	741/7	65.086		34.496	24.221	3.151	3.208
<i>B. Financiële ontvangsten</i>	<i>75</i>	<i>250.987</i>	<i>485</i>	<i>281</i>	<i>250.220</i>		
<i>C. Tussenkost door derden in het tekort van het boekjaar</i>	<i>794</i>						
III. Saldo		1.218.954	8.860.194	-2.525.934	-3.059.632	-1.162.057	-893.618

000126

Schema T J2: Evolutie van de exploitatierekening
Geconsolideerd

Jaarrekening 2019

	Code	Jaarrekening 2019	Jaarrekening 2018	Jaarrekening 2017
I. Uitgaven		9.904.462	9.481.101	9.013.591
<i>A. Operationele uitgaven</i>		<i>9.067.850</i>	<i>9.038.072</i>	<i>8.557.517</i>
1. Goederen en diensten	601	2.443.601	2.570.771	2.393.355
2. Bezoldigingen, sociale lasten en pensioenen	62	4.432.841	4.128.085	3.857.997
3. Specifieke kosten sociale dienst OCMW	648			
4. Toegestane werkingsubsidies	649	2.169.266	2.332.230	2.280.362
5. Andere operationele uitgaven	6407	22.142	6.986	25.803
<i>B. Financiële uitgaven</i>	65	836.612	443.028	456.074
<i>C. Rechtenhebbenden uit het overschot van het boekjaar</i>	694			
II. Ontvangsten		11.123.416	10.832.080	10.590.329
<i>A. Operationele ontvangsten</i>		<i>10.872.429</i>	<i>10.564.806</i>	<i>10.276.787</i>
1. Ontvangsten uit de werking	70	520.333	535.172	533.323
2. Fiscale ontvangsten en boetes		6.402.208	6.264.675	5.971.076
a. Aanvullende belastingen:				
- Opcentiemen op de onroerende voorheffing	7300	5.614.213	5.447.202	5.142.263
- Aanvullende belasting op de persoonsbelasting	7301	2.899.486	2.806.726	2.708.673
- Andere aanvullende belasting	7302/9	2.538.590	2.469.206	2.270.187
b. Andere belastingen	731/9	176.157	171.269	163.202
3. Werkingsubsidies		787.996	817.474	828.812
a. Algemene werkingsubsidies		3.864.802	3.727.689	3.724.478
- Gemeente- of provinciefonds	7400	3.476.499	3.322.026	3.336.379
- Gemeentelijke of provinciale bijdrage	7401	2.796.032	2.647.931	2.660.392
- Andere algemene werkingsubsidies	7402/4	680.267	674.095	675.988
b. Specifieke werkingsubsidies	7403/9	408.303	405.663	388.099
4. Recuperatie specifieke kosten sociale dienst OCMW	748			
5. Andere operationele ontvangsten	7417	65.086	37.269	47.911
<i>B. Financiële ontvangsten</i>	75	250.987	267.274	313.542
<i>C. Tussenkomen door derden in het tekort van het boekjaar</i>	794			
III. Saldo		1.218.954	1.350.980	1.576.738



HOUTHULST

DEEL IV 1.2 : Toelichting bij de financiële nota : Toelichting bij de investeringsrekening

- Investeringsrekening per beleidsdomein (TJ3).
- Evolutie van de investeringsverrichtingen (TJ4).
- Stand van de kredieten van de investeringsenveloppen (TJ5).

DEEL 1: UITGAVEN	Code	Totaal	Algemene financiering	Beleidsdomein OMGEVING	Beleidsdomein ORGAN	Beleidsdomein VRIJE TIJD	Beleidsdomein WELZIJN
I. Investerings in financiële vaste activa		31.516	25	31.492			
A. Extern verzelfstandigde agentschappen	280						
B. Intergemeentelijke samenwerkingsverbanden en soortgelijke entiteiten	281	31.239	25	31.214			
C. Publiek-Private Samenwerkingsverbanden	282						
D. OCMW-verenigingen	283						
E. Andere financiële vaste activa	284/8	278		278			
II. Investerings in materiële vaste activa		1.037.217		682.344	38.288	316.585	
A. Gemeenschapsgoederen en bedrijfsmatige materiële vaste activa		1.037.217		682.344	38.288	316.585	
1. Terreinen en gebouwen	220/3-9	45.465		45.465			
2. Wegen en overige infrastructuur	224/8	636.878		636.878			
3. Roerende goederen	23/4	354.873			38.288	316.585	
4. Leasing en soortgelijke rechten	25						
5. Erfgoed	27						
B. Overige materiële vaste activa							
1. Ontroerende goederen	260/4						
2. Roerende goederen	265/9						
C. Vooruitbetalingen op investeringen in materiële vaste activa	2906						
III. Investerings in immateriële vaste activa	21						
IV. Toegestane investeringssubsidies	664						
TOTAAL UITGAVEN		1.068.733	25	713.835	38.288	316.585	

DEEL 2: ONTVANGSTEN	Code	Totaal	Algemene financiering	Beleidsdomein OMGEVING	Beleidsdomein ORGAN	Beleidsdomein VRIJE TIJD	Beleidsdomein WELZIJN
I. Verkoop van financiële vaste activa							
A. Extern verzelfstandigde agentschappen	280						
B. Intergemeentelijke samenwerkingsverbanden en soortgelijke entiteiten	281						
C. Publiek-Private Samenwerkingsverbanden	282						
D. OCMW-verenigingen	283						
E. Andere financiële vaste activa	284/B						
II. Verkoop van materiële vaste activa		626.400	50.000	1.400		575.000	
A. Gemeenschapsgoederen en bedrijfsmatige materiële vaste activa		626.400	50.000	1.400		575.000	
1. Terreinen en gebouwen	220/3-9	626.400	50.000	1.400		575.000	
2. Wegen en overige infrastructuur	224/B						
3. Roerende goederen	23/4						
4. Leasing en soortgelijke rechten	252						
5. Erfgoed	27						
B. Overige materiële vaste activa							
1. Onroerende goederen	260/4						
2. Roerende goederen	265/9						
C. Ontvangsten vooruitbetalingen op de verkoop van materiële vaste activa	176						
III. Verkoop van immateriële vaste activa	21						
IV. Investeringssubsidies en -schenkingen	150-180 495/1/2	274.133		274.133			
TOTAAL ONTVANGSTEN		900.533	50.000	275.533		575.000	

000130

Geconsolideerd

DEEL 1: UITGAVEN	Code	Jaarrekening 2019	Jaarrekening 2018	Jaarrekening 2017
I. Investerings in financiële vaste activa		31.516	2.992	61.409
A. Extern verzelfstandigde aangeschaffde	280			
B. Intergemeentelijke samenwerkingsverbanden en soortgelijke entiteiten	281	31.239		26.625
C. Publiek-Private Samenwerkingsverbanden	282			
D. OCMW-verenigingen	283			
E. Andere financiële vaste activa	284/8	278	2.992	34.784
II. Investerings in materiële vaste activa		1.037.217	15.754.413	2.149.477
A. Gemeenschapsgoederen en bedrijfsmatige materiële vaste activa		1.037.217	15.754.413	2.149.477
1. Terreinen en gebouwen	220/3-9	45.465	198.700	57.731
2. Wegen en overige infrastructuur	224/8	636.878	1.619.873	2.006.107
3. Roerende goederen	23/4	354.873	1.435.740	83.638
4. Leasing en soortgelijke rechten	25		12.500.000	
5. Erfgoed	27			
B. Overige materiële vaste activa				
1. Onroerende goederen	260/4			
2. Roerende goederen	265/9			
C. Vooruitbetalingen op investeringen in materiële vaste activa	2906			
III. Investerings in immateriële vaste activa	21			2.211
IV. Toegestane investeringssubsidies	664		30.524	
TOTAAL UITGAVEN		1.068.733	15.787.929	2.213.097

000131

Schema T.14: Evolutie van de investeringsverrichtingen

Jaarrekening 2019

Geconsolideerd

DEEL 2: ONTVANGSTEN	Code	Jaarrekening 2019	Jaarrekening 2018	Jaarrekening 2017
I. Verkoop van financiële vaste activa				963
A. Extern verzelfstandigde agentschappen	280			
B. Intergemeentelijke samenwerkingsverbanden en soortgelijke entiteiten	281			963
C. Publiek-Private Samenwerkingsverbanden	282			
D. OCMW-verenigingen	283			
E. Anders financiële vaste activa	284/8			
II. Verkoop van materiële vaste activa		626.400	1.547.700	5.200
A. Gemeenschapsgoederen en bedrijfsmatige materiële vaste activa				
1. Terreinen en gebouwen	220/3-9	626.400	1.547.700	5.200
2. Wegen en overige infrastructuur	224/8			
3. Roerende goederen	23/4			
4. Leasing en soortgelijke rechten	25			
5. Erfgoed	27			
B. Overige materiële vaste activa				
1. Onroerende goederen	260/4			
2. Roerende goederen	265/9			
C. Ontvangen vooruitbetalingen op de verkoop van materiële vaste activa	176			
III. Verkoop van immateriële vaste activa	21			
	150-180			
IV. Investeringssubsidies en -schenkingen	4951/2	274.133	691.575	223.384
TOTAAL ONTVANGSTEN		900.533	2.239.275	229.547

000132

Investeringsenveloppen	UITGAVEN					ONTVANGSTEN				
	Verbindteniskredi et	Vastleggingen	Verbindteniskredi et min vastleggingen	Aanrekeningen	Verbindteniskredi et min aanrekeningen	Verbindteniskredi et	Aanrekeningen	Verbindteniskredi et min aanrekeningen		
2014/1	91.164	91.164	0	91.164	0					
2014/2	14.483.022	14.482.423	10.589	14.482.423	10.599	1.857.500	1.867.500	0		
2014/3	694.269	694.269	0	694.269	0	185.689	185.689	0		
2014/6	9.279.519	7.349.611	1.929.907	7.349.611	1.929.907	3.568.615	2.290.673	1.367.942		
2014/7	175.412	73.783	101.628	73.783	101.628					
2018/1	30.524	30.524	0	30.524	0					
2018/2						920.000	925.000	-105.000		
2018/3						145.000	145.000	0		
2018/4						4.100	4.100	0		
2018/5	2.892	3.270	-278	3.270	-276					
2019/1	150.000		150.000		150.000					
2019/2	40.000	38.288	1.712	38.288	1.712					
2019/4	31.239	31.239	0	31.239	0					

000133



HOUTHULST

DEEL IV 1.3 : Toelichting bij de financiële nota : Toelichting bij de liquiditeitenrekening

- **Evolutie liquiditeitenrekening (TJ6).**

RESULTAAT OP KASBASIS	Code	Jaarrekening 2019	Jaarrekening 2018	Jaarrekening 2017
I. Exploitatiebudget (B-A)		1.218.954	1.350.980	1.576.738
<i>A. Uitgaven</i>		9.904.462	9.481.101	9.013.591
<i>B. Ontvangsten</i>		11.123.416	10.832.080	10.590.329
1.a. Belastingen en boetes		6.402.208	6.264.675	5.971.076
1.b. Algemene werkingsbijdrage van andere lokale overheden				
1.c. Tussenkoms door derden in het tekort van het boekjaar				
2. Overige		4.721.207	4.567.405	4.619.254
II. Investeringsbudget (B-A)		-168.200	-13.546.654	-1.983.650
<i>A. Uitgaven</i>		1.068.733	15.787.929	2.213.097
<i>B. Ontvangsten</i>		900.533	2.239.275	229.547
III. Andere (B-A)		152.631	12.254.729	-601.784
<i>A. Uitgaven</i>		1.347.369	1.251.716	1.313.557
1. Aflossing financiële schulden				
a. Periodieke aflossingen	421/4	1.347.369	1.251.716	1.313.557
b. Niet-periodieke aflossingen	171/4			
2. Toegestane leningen	2903/4			
3. Overige transacties				
a. Terugbetaling van borgtochten ontvangen in contanten	178			
b. Vorderingen op lange termijn die binnen het jaar vervallen	2905			
c. Andere overige uitgaven	100			
<i>B. Ontvangsten</i>		1.500.000	13.506.445	711.773
1. Op te nemen leningen en leasing	171/4	1.500.000	13.500.000	700.372
2. Terugvordering van aflossing van financiële schulden				
a. Periodieke terugvorderingen	4943/4		6.445	11.401
b. Niet-periodieke terugvorderingen	2903/4			
3. Overige transacties				
a. Borgtochten ontvangen in contanten	178			
b. Vorderingen op lange termijn die binnen het jaar vervallen	494-4959			
c. Andere overige ontvangsten	101/2			
IV. Budgettaire resultaat boekjaar (I+II+III)		1.203.385	57.055	-1.008.596
<i>V. Gecumuleerde budgettaire resultaat vorig boekjaar</i>		418.620	361.565	1.370.162
VI. Gecumuleerde budgettaire resultaat (IV+V)		1.622.005	418.620	361.565

000135

RESULTAAT OP KASBASIS	Code	Jaarrekening 2019	Jaarrekening 2018	Jaarrekening 2017
VII. Bestemde gelden (toestand op 31 december)				
A. Bestemde gelden voor exploitatie				
B. Bestemde gelden voor investeringen				
C. Bestemde gelden voor andere verrichtingen				
VIII. Resultaat op kasbasis (VI-VII)		1.622.005	418.620	361.665

Bestemde gelden	Jaarrekening 2019	Jaarrekening 2018	Jaarrekening 2017
i. Exploitatie			
ii. Investerings			
iii. Andere verrichtingen			
Totaal bestemde gelden	0	0	0

000136



HOUTHULST

**DEEL IV 1.4 : Toelichting bij de
financiële nota : Overzicht per
beleidsveld van de verstrekte
werkings- en investeringssubsidies**

000137



HOUTHULST

**DEEL IV 1.5 : Toelichting bij de
financiële nota : Overzicht
exploitatie rekening per beleidsveld**

31/12/2019

31/12/2018

I. UITGAVEN	Code	9.904.462	9.481.101
A. Operationele uitgaven	60/4	9.067.850	9.038.072
1. Goederen en diensten	60/1	2.443.601	2.570.771
0190 Overig algemeen bestuur		414.675	355.888
0200 Wegen		394.438	477.019
0740 Sport		199.210	182.101
0709 Overige culturele instellingen		176.032	197.153
0945 Kinderopvang		159.403	143.222
0670 Straatverlichting		148.156	197.635
0703 Openbare bibliotheken		121.793	122.558
0680 Groene ruimte		120.451	143.816
0111 Fiscale en financiële diensten		116.254	77.167
**** Overige beleidsvelden		593.187	674.212
2. Bezoldigingen, sociale lasten en pensioenen	62	4.432.841	4.128.085
0200 Wegen		714.734	709.545
0945 Kinderopvang		589.533	539.847
0680 Groene ruimte		572.226	530.234
0130 Administratieve dienstverlening		380.193	359.844
0100 Politieke organen		353.445	270.876
0110 Secretariaat		330.652	304.317
0703 Openbare bibliotheken		290.188	287.800
0800 Gewoon basisonderwijs		281.312	283.520
0600 Ruimtelijke planning		240.410	237.155
**** Overige beleidsvelden		680.149	604.947
3. Specifieke kosten sociale dienst OCMW	648		
4. Toegestane werkingssubsidies	649	2.169.266	2.332.230
0400 Politiediensten		766.868	732.174
0900 Sociale bijstand		450.000	700.000
0410 Brandweer		334.503	292.131
0300 Ophalen en verwerken van huishoudelijk afval		241.174	213.878
0790 Erediensten		179.570	214.035
0600 Ruimtelijke planning		34.916	20.000
0739 Overig kunst- en cultuurbeleid		33.527	33.951
0740 Sport		32.794	33.169
0750 Jeugd		28.349	28.931
**** Overige beleidsvelden		67.564	63.961
5. Andere operationele uitgaven	640/7	22.142	6.986
0030 Financiële aangelegenheden		14.361	75
0050 Patrimonium zonder maatschappelijk doel		4.131	4.280
0310 Beheer van regen- en afvalwater		3.477	2.461
**** Overige beleidsvelden		174	170
B. Financiële uitgaven	65	836.612	443.028
0040 Transacties in verband met de openbare schuld		836.612	443.028
C. Rechthebbenden uit het overschot van het boekjaar	694		

31/12/2019

31/12/2018

II. ONTVANGSTEN	Code	11.123.416	10.832.080
A. Operationele ontvangsten	70/4	10.872.429	10.564.806
1. Ontvangsten uit de werking	70	520.333	535.172
0945 Kinderopvang		170.707	166.099
0709 Overige culturele instellingen		89.349	88.941
0300 Ophalen en verwerken van huishoudelijk afval		71.260	65.059
0740 Sport		31.327	15.447
0800 Gewoon basisonderwijs		30.800	22.969
0600 Ruimtelijke planning		29.449	30.217
0200 Wegen		28.787	59.613
**** Overige beleidsvelden		68.653	86.828
2. Fiscale ontvangsten en boeten	73	6.402.208	6.264.675
a. Aanvullende belastingen		5.614.213	5.447.202
Opcentiemen op de onroerende voorheffing	7300	2.899.466	2.806.726
Aanvullende belasting op de personenbelasting	7301	2.538.590	2.469.206
Andere aanvullende belastingen	7302/9	176.157	171.269
b. Andere belastingen	731/9	787.996	817.474
Algemene gemeentebelasting	7380	494.750	492.600
Verspreiding kosteloos reclaimedrukwerk	73424	84.088	101.120
Andere belastingen op het gebruik van het openbaar domein	73699	35.859	
Tweede verblijven	7377	34.000	34.000
Andere belastingen op prestaties	7319	31.025	18.002
Overige belastingen	****	108.273	171.751
3. Werkingssubsidies		3.884.802	3.727.689
a. Algemene werkingssubsidies		3.476.499	3.322.026
Gemeente- of provinciefonds	7400	2.796.032	2.647.931
Gemeentelijke of provinciale bijdrage	7401		
Overige algemene werkingssubsidies	7402/4	680.467	674.095
b. Specifieke werkingssubsidies	7405/9	408.303	405.663
0800 Gewoon basisonderwijs		301.920	294.292
0010 Algemene overdrachten tussen de verschillende bestuurlijke niveaus		71.736	69.884
0290 Overige mobiliteit en verkeer		15.000	
0680 Groene ruimte		8.757	11.891
0600 Ruimtelijke planning		4.992	4.990
0130 Administratieve dienstverlening		3.564	2.695
0703 Openbare bibliotheken		2.334	1.911
**** Overige beleidsvelden			20.000
4. Recuperatie specifieke kosten sociale dienst OCMW	748		
5. Andere operationele ontvangsten	742/7	65.086	37.269
0680 Groene ruimte		21.883	2.996
0100 Politieke organen		19.422	14.373
0200 Wegen		10.628	8.861
**** Overige beleidsvelden		13.153	11.039
B. Financiële ontvangsten	75	250.987	267.274
0640 Elektriciteitsvoorziening		223.115	237.635
0650 Gasvoorziening		27.088	29.536
0030 Financiële aangelegenheden		485	
0600 Ruimtelijke planning		281	4
**** Overige beleidsvelden		18	99
C. Tussenkost door derden in het tekort van het boekjaar	794		



HOUTHULST

**DEEL IV 1.6 : Toelichting bij de
financiële nota : Overzicht
investeringsverrichtingen per
beleidsveld**

INVESTERINGSVERRICHTINGEN PER BELEIDSVELD

31/12/2019

31/12/2018

UITGAVEN	Code	1.068.733	15.787.929
I. Investerings in financiële vaste activa	28	31.516	2.992
0300 Ophalen en verwerken van huishoudelijk afval		31.214	
0600 Ruimtelijke planning		278	992
0030 Financiële aangelegenheden		25	
0190 Overig algemeen bestuur			2.000
II. Investerings in materiële vaste activa		1.037.217	15.754.413
Onroerende goederen		682.344	14.318.673
0200 Wegen		677.821	1.650.419
0990 Begraafplaatsen		4.523	5.716
0750 Jeugd			162.538
0740 Sport			12.500.000
Roerende goederen		354.873	1.435.740
0740 Sport		309.606	1.331.291
0190 Overig algemeen bestuur		38.288	
0750 Jeugd		6.979	72.316
0200 Wegen			32.134
Vooruitbetalingen op investeringen in materiële vaste activa	2906		
III. Investerings in immateriële vaste activa	21		
IV. Toegestane investeringssubsidies	664		30.524
0410 Brandweer			30.524



HOUTHULST

**DEEL IV 2.1 : Toelichting bij de
samenvatting van de
algemene rekeningen :
Toelichting bij de balans (TJ7)**

000146

Schema T.7: De toelichting bij de balans
Geconsolideerd

Jaarrekening 2019

1. Mutatiestaat van de financiële vaste activa

	Boekwaarde op 1/1	Investering	Desinvestering	Herwaardering	Waardeverminderingen	Boekwaarde op 31/12
A. Extern verzelfstandige aangeschaffde						
B. Intergemeentelijke samenwerkingsverbanden en soortgelijke entiteiten	10.375.341	4.439		230.570		10.610.350
C. Publiek-Private samenwerkingsverbanden						
D. OCMW-verenigingen						
E. Andere financiële vaste activa	1.522.028	27.078				1.549.106
Totaal financiële vaste activa	11.897.369	31.516		230.570		12.159.456

2. Mutatiestaat van de materiële vaste activa

	Boekwaarde op 1/1	Investering	Desinvestering	Herwaardering	Afscriptingen	Waardeverminderingen	Boekwaarde op 31/12
I. Gemeenschapsgoederen	39.554.618	1.037.217	407.940		2.257.554		37.926.331
A. Terreinen en gebouwen	11.619.173	45.465	407.940		584.311		10.669.387
B. Wagens en overige infrastructuur	14.087.459	636.878			967.764		13.766.574
C. Installaties, machines en uitrusting	1.466.451	384.873			274.978		1.546.347
D. Meubilair, kantooruitrusting en rollend materieel	253.322				51.723		201.599
E. Leasing en soortgelijke rechten	12.121.212				378.788		11.742.424
F. Erfgoed							
II. Bedrijfsmatige materiële vaste activa							
A. Terreinen en gebouwen							
B. Installaties, machines en uitrusting							
C. Meubilair, kantooruitrusting en rollend materieel							
D. Leasing en soortgelijke rechten							
III. Overige materiële vaste activa							
A. Terreinen en gebouwen							
B. Roerende goederen							
Totaal materiële vaste activa	39.554.618	1.037.217	407.940		2.257.554		37.926.331

3. Mutatiestaat van de financiële schulden

	Boekwaarde op 1/1	Nieuwe leningen/ leasings	Aflossingen	Overboekingen LT naar KT	Boekwaarde op 31/12
I. Financiële schulden op lange termijn					
A. Financiële schulden ten laste van het bestuur	23.066.558	1.500.000		-1.338.423	23.228.135
1. Leningen ten laste van het bestuur	23.066.558	1.500.000		-1.338.423	23.228.135
2. Leasings ten laste van het bestuur	10.683.706	1.500.000		-1.318.268	10.870.438
B. Financiële schulden ten laste van derden	12.377.852			-20.155	12.357.697
1. Leningen ten laste van derden					
2. Leasings ten laste van derden					
II. Schulden op korte termijn					
A. Financiële schulden ten laste van het bestuur	1.399.740		1.331.409	1.338.423	1.406.753
1. Leningen ten laste van het bestuur	1.399.740		1.331.409	1.338.423	1.406.753
2. Leasings ten laste van het bestuur	1.277.592		1.261.632	1.318.268	1.334.227
B. Financiële schulden ten laste van derden	122.148		69.777	20.155	72.526
1. Leningen ten laste van derden					
2. Leasings ten laste van derden					
Totaal financiële schulden	24.486.297	1.500.000	1.331.409		24.634.888



4. Mutatiestaat van het nettoactief

	Overig nettoactief	Herwaar- derings- reserve	Gecumuleerd resultaat	Investerings- subsidies en schenkingen	Totaal
I. Balans op einde boekjaar 2017	17.663.601	1.836.690	1.221.632	5.547.184	26.269.107
II. Boekhoudkundige wijzigingen	17.663.601	1.836.690	1.221.632	5.547.184	26.269.107
III. Herwerkte balans					
IV. Mutaties in nettoactief boekjaar 2018					
A. Netto mutatie direct opgenomen in het nettoactief		-21.185		427.757	406.572
1. Toevoeging aan herwaarderings		-21.185			-21.185
2. Ten gunst van herwaarderings (-)				691.575	691.575
3. Toevoeging aan investeringssubsidies en schenkingen				-263.818	-263.818
4. Afschrijving van investeringssubsidies en schenkingen (-)					
B. Overschot / tekort van het boekjaar 2018			-1.215.189		-1.215.189
V. Balans op einde boekjaar 2018	17.663.601	1.815.504	6.444	5.974.941	25.460.490
VI. Mutaties in het nettoactief boekjaar 2019					
A. Netto mutatie direct opgenomen in het nettoactief		230.570	-581.699	-11.042	-362.170
1. Toevoeging aan herwaarderings		230.570			230.570
2. Ten gunst van herwaarderings (-)				-11.042	-11.042
3. Toevoeging aan investeringssubsidies en schenkingen				274.133	274.133
4. Afschrijving van investeringssubsidies en schenkingen (-)				-285.175	-285.175
B. Overschot / tekort van het boekjaar 2019			-581.699		-581.699
VII. Balans op einde boekjaar 2019	17.663.601	2.046.075	-575.255	5.963.899	25.098.320

000149



HOUTHULST

**DEEL IV 2.2 : Toelichting bij de
samenvatting van de
algemene rekeningen :
Waarderingsregels**

000150

WAARDERINGSREGELS

Waarderingsregels helpen om de financiële rapportering beter te begrijpen. Ze geven een beeld van de belangrijkste waarderingsprincipes toegepast in de boekhouding van de organisatie. Ze gaan ervan uit dat het bestuur zijn activiteiten zal voortzetten, en zijn van het ene boekjaar op het andere identiek tenzij ze niet langer aanleiding geven tot een *waar en getrouw beeld*. In dat geval zal het bestuur de waarderingsregels aanpassen. Elk jaar opnieuw worden de waarderingsregels *consequent* en volledig *onafhankelijk van het resultaat* van het boekjaar toegepast.



ALGEMENE PRINCIPES

INVESTERING OF EXPLOITATIE

Alle vermogensbestanddelen worden uitgedrukt en gewaardeerd aan hun gebruikswaarde. De gebruikswaarde van een activum stemt overeen met de toekomstige economische voordelen of het dienstverleningspotentieel dat het activum voor het bestuur zal opleveren.

Alle vermogensbestanddelen worden afzonderlijk gewaardeerd en voor dat bedrag in de balans opgenomen, na aftrek van de desbetreffende afschrijvingen en waardeverminderingen.

In afwijking op deze regel opteert het bestuur ervoor om het meubilair, de kantooruitrusting, het klein materieel, alsook de grond- en hulpstoffen die bestendig worden hernieuwd en waarvan de aanschaffingswaarde te verwaarlozen is in verhouding tot het balanstotaal, in de boekhouding op te nemen voor een vast bedrag. De prijs voor de hernieuwing van deze bestanddelen komt ten laste van het exploitatieresultaat.

In aansluiting op voorgaande opteert het bestuur ervoor om individuele roerende verrichtingen van minder dan € 10.000 die geen deel uitmaken van een ruimer 'project', niet als investering te beschouwen, maar op te nemen in het exploitatieresultaat. Voor verrichtingen met betrekking tot onroerende goederen wordt dit bedrag verhoogd naar € 15.000.

000151

AANSCHAFFINGSWAARDE

Het bestuur hanteert als algemene regel dat elk actiefbestanddeel gewaardeerd wordt tegen aanschaffingswaarde en neemt voor dat bedrag de bestanddelen op in de balans, onder aftrek van de gecumuleerde afschrijvingen en waardeverminderingen. In sommige gevallen kan het actief ook worden geherwaardeerd. Op deze algemene regel zijn hieronder afwijkingen bepaald.

Met de aanschaffingswaarde wordt bedoeld de aanschaffingsprijs (aankoopprijs + bijkomende kosten), de ruilwaarde, de vervaardigingsprijs (aanschaffingsprijs grondstoffen, ... + rechtstreekse productiekosten), de schenkingswaarde (marktwaarde van de goederen op het moment van de schenking of datum van het openvallen van de nalatenschap + belastingen en kosten) of de inbrengwaarde.

AFSCHRIJVINGEN EN WAARDEVERMINDERINGEN

Afschrijvingen drukken de slijtage uit van het actief met een beperkte gebruiksduur. Het afschrijvingsbedrag wordt per financieel boekjaar bepaald door het verschil tussen de boekhoudkundige waarde en de restwaarde te delen door de resterende gebruiksduur, uitgedrukt in jaren. Ten minste aan het einde van elk financieel boekjaar wordt de restwaarde en de gebruiksduur van de activa opnieuw geëvalueerd. Het bestuur opteert ervoor de initiële afschrijvingsduur voor de diverse categorieën van activa te bepalen zoals opgenomen in bijgevoegde tabel.

Het bestuur boekt waardeverminderingen op de aanschaffingswaarde van actiefbestanddelen om rekening te houden met (al dan niet als definitief aan te merken) ontwaardingen van activa bij de afsluiting van het boekjaar. Waardeverminderingen zijn correcties op de aanschaffingswaarde die niet voortvloeien uit hun *waarschijnlijke* nuttigheids- of gebruiksduur (bv. naar aanleiding van een schadegeval). Dit houdt in dat waardeverminderingen zowel mogelijk zijn voor activa met een beperkte (gebouwen) als een onbeperkte levensduur (gronden). Waardeverminderingen blijven niet behouden als de boekhoudkundige waarde van het activum daardoor op het einde van het boekjaar lager is dan de gebruikswaarde. In dat geval worden de waardeverminderingen teruggenomen.

HERWAARDERINGEN

Sommige activa kunnen worden geherwaardeerd om hun boekwaarde in overeenstemming te brengen met een marktwaarde. Herwaardering is enkel toegestaan voor de financiële vaste activa en overige materiële vaste activa. Bij de herwaardering van een actief, wordt de volledige categorie waartoe dat actief behoort, geherwaardeerd. De overige materiële vaste activa met beperkte gebruiksduur worden op basis van deze geherwaardeerde waarde afgeschreven.



AFWIJKINGEN EN SPECIFIEKE WAARDERINGSREGELS

GELDBELEGGINGEN EN LIQUIDE MIDDELEN

Het bestuur waardeert de liquide middelen en de geldbeleggingen, tegen de nominale waarde. De aandelen en vastrentende effecten worden bij verwerving geboekt en gewaardeerd tegen de aanschaffingswaarde.

Het bestuur past op de liquide middelen en geldbeleggingen waardeverminderingen toe als blijkt dat de realisatiewaarde op de datum van de jaarafsluiting lager is dan de aanschaffingswaarde. Er zullen bovendien aanvullende waardeverminderingen geboekt worden om rekening te houden met de evolutie van hun realisatie- of marktwaarde of met de risico's die inherent zijn aan de aard van de producten in kwestie of van de uitgevoerde activiteit.

VORDERINGEN OP KORTE TERMIJN

Vorderingen worden in de balans weergegeven tegen de nominale waarde. In geval er onzekerheid bestaat over de invorderbaarheid van bepaalde vorderingen, worden deze overgeboekt naar dubieuze debiteuren. Op de dubieuze debiteuren worden waardeverminderingen geboekt in functie van de ouderdom van de vordering, zijnde :

Ouder dan 2 jaar - jonger dan 3jaar :	10%
Ouder dan 3 jaar - jonger dan 5 jaar :	40%
Ouder dan 5 jaar	60%

Het bestuur opteert ervoor om ook waardeverminderingen toe te passen als hun realisatiewaarde op de datum van de jaarafsluiting lager is dan hun boekhoudkundige waarde.

VOORRADEN

Het bestuur opteert ervoor om initieel geen voorraden uit te drukken. In afwijking zal geopteerd worden voor de FIFO-waardering (waardering voorraden aan de 'recentste' aankooprijzen).

FINANCIËEL VASTE ACTIVA

Belangen of aandelen in rechtspersonen worden in de boekhouding opgenomen tegen hun aanschaffingswaarde. De aanschaffingswaarde van belangen of aandelen, ontvangen als vergoeding voor inbrengen die niet bestaan in contanten of die voortkomen uit de omzetting van vorderingen, stemt overeen met de conventionele waarde van de ingebrachte goederen en waarden of van de omgezette vorderingen. Als de conventionele waarde echter lager is dan de marktwaarde van de ingebrachte goederen en waarden of van de omgezette vorderingen, wordt de aanschaffingswaarde geherwaardeerd tot de hogere marktwaarde.

Er worden waardeverminderingen toegepast op de belangen en de aandelen die onder de financiële vaste activa zijn opgenomen in geval van duurzame minderwaarde of ontwaarding, verantwoord door de toestand, de rentabiliteit of de vooruitzichten van de entiteit waarin de belangen of de aandelen worden aangehouden. Het bestuur zal ook op de vorderingen, inclusief de vastrentende effecten, die in de financiële vaste activa zijn opgenomen waardeverminderingen toepassen als er voor het geheel of een gedeelte van de vordering onzekerheid bestaat over de betaling ervan op de vervaldag.

MATERIËLE VASTE ACTIVA

De materiële vaste activa worden onderverdeeld in 3 categorieën. De **gemeenschapsgoederen** zijn de roerende en onroerende activa die worden aangewend binnen het 'maatschappelijk doel' van de organisatie, los van enige bedrijfseconomische activiteit. De **bedrijfsmatige activa** worden aangewend binnen een bedrijfsmatige context, dat betekent waar een bepaald rendement of zekere productiviteit kan worden gekoppeld aan de aangewende activa. De diensten verbonden aan deze activa worden aangeboden aan concurrentiële tarieven, die beogen zoveel als mogelijk de kosten verbonden aan deze diensten te dekken. De **overige activa** worden voor geen van vorige doeleinden aangewend, maar worden aangehouden als '(on)roerende reserve'. Deze activa zijn niet nuttig bij het functioneren van het bestuur, en kunnen mogelijks in de toekomst worden gerealiseerd ter financiering van andere investeringen.

000154

Tot het **erfgoed** behoren de activa met historische, artistieke, wetenschappelijke, ... waarde. Erfgoed zal in veel gevallen weinig economische voordelen opleveren of weinig dienstenpotentieel inhouden (d.i. niet gebruikt worden voor de uitvoering van 'opdrachten/dienstverlening van het bestuur'). In dat geval zullen deze activa geen gebruikswaarde hebben en zal op de aanschafwaarde van deze activa een waardevermindering worden toegepast om de boekhoudkundige waarde terug te brengen tot € 1. Dit geldt ook voor de investeringen die later worden gedaan *om het erfgoed in stand te houden*.

Indien het actief dat behoort tot erfgoed toch geheel of gedeeltelijk wordt ingezet voor de uitvoering van 'opdrachten/dienstverlening van het bestuur' (bv. de dienst toerisme is gevestigd in het belfort), kan dat actief in die mate tóch een gebruikswaarde hebben. De aanschafwaarde van (dat deel van) het erfgoed dat betrekking heeft op deze specifieke dienstverlening (bv. balie, inrichting vergaderzaal, archief, ... van de dienst toerisme in het belfort) wordt afgeschreven conform de waarderingsregels van niet-erfgoederen. Dit geldt ook voor de investeringen die later aan dat actief worden gedaan met betrekking tot de specifieke dienstverlening verstrekt in dat erfgoed. De boekhoudkundige waarde van het overige deel (dat niet gebruikt voor de uitvoering van 'opdrachten/dienstverlening van het bestuur') wordt teruggebracht tot € 1 door uitdrukking van een waardevermindering.

Overige zakelijke rechten op onroerende goederen betreft de andere zakelijke rechten die het bestuur bezit op een onroerend goed als de vergoedingen bij aanvang van het contract werden vooruitbetaald (geactiveerde eenmalige vergoeding). Deze activa worden afgeschreven over de looptijd van de overeenkomst, tenzij de economische gebruiksduur van het actief waarop het zakelijk recht betrekking heeft, korter is.

De **gebruiksrechten voor materiële vaste activa** waarover het bestuur beschikt op grond van **leasing of gelijkaardige overeenkomsten** (bv. erfpacht) worden onder de activa opgenomen voor het gedeelte van de volgens de overeenkomst te storten termijnen, dat strekt tot de wedersamenstelling van de kapitaalwaarde van het goed waarop de overeenkomst betrekking heeft. De overeenkomstige schuld aan de passiefzijde waardeert het bestuur ieder jaar ten bedrage van het gedeelte van de in de volgende boekjaren te storten termijnen, dat strekt tot de wedersamenstelling van de kapitaalwaarde van het goed waarop de overeenkomst betrekking heeft. De duur van de afschrijvingsperiode wordt geregeld door IAS17 en IPSAS13: indien het *redelijk zeker* is dat het geleasede actief overgenomen wordt bij het verstrijken van de leaseperiode (lichten van de aankoopoptie), zal het actief worden afgeschreven over de normale gebruiksduur van soortgelijke activa (die in volle eigendom zijn). Indien het *niet redelijk zeker* is dat het actief wordt overgenomen bij het verstrijken van de leaseperiode (aankoopoptie wordt niet gelicht), wordt het actief afgeschreven over de leaseperiode, tenzij de (economische) gebruiksduur korter is.

000155

IMMATERIËLE VASTE ACTIVA

De immateriële vaste activa worden gewaardeerd aan aanschafwaarde, tenzij deze niet verworven zijn van derden. In dat geval worden ze gewaardeerd tegen de vervaardigingsprijs, als die niet hoger is dan een voorzichtige raming van de gebruikswaarde of van het toekomstige rendement of nut voor het bestuur van die vaste activa.

VORDERINGEN OP LANGE TERMIJN

Vorderingen worden in de balans weergegeven tegen de nominale waarde. Indien de inning van deze vorderingen twijfelachtig is, worden deze overgeboekt naar de post dubieuze debiteuren. Op dubieuze debiteuren wordt een correctie geboekt aan de hand van waardeverminderingen, om aan te duiden welk bedrag waarschijnlijk nog zal geïnd worden.

SCHULDEN

De schulden worden gewaardeerd tegen de nominale waarde.

NETTO-ACTIEF

De **ontvangen investeringssubsidies en schenkingen** worden geleidelijk in resultaat genomen (verrekend) volgens hetzelfde ritme als de afschrijvingen of de waardeverminderingen op de vaste activa waarvoor deze werden verkregen. Zolang een investering in uitvoering is en dus nog niet wordt afgeschreven, wordt de verkregen investeringssubsidie nog niet verrekend.

De **voorzieningen** worden stelselmatig gevormd voor bestaande verplichtingen die zeker zijn op balansdatum en waarvan de omvang betrouwbaar kan worden bepaald. Ze worden niet gevormd voor 'waarschijnlijke' verplichtingen en worden niet gehandhaafd als ze op het einde van het financieel boekjaar hoger zijn dan wat vereist is op basis van een actuele beoordeling van de risico's en kosten voor het bestuur.

000156



BIJZONDERE BEPALINGEN BIJ DE OVERGANG NAAR BBC (BEGINBALANS)

De balansstructuur van BBC is volledig anders dan deze van de NGB (nieuwe gemeenteboekhouding) de NOB (nieuwe OCMW boekhouding) of de AGB-boekhouding (autonome gemeentebedrijven). De beginbalans van BBC stemt dus zeker niet overeen met de eindbalans van NGB of NOB, maar is daar uiteraard wel op gebaseerd.

Bij de conversie naar BBC en de opmaak van de beginbalans heeft het bestuur geopteerd voor de toepassing van het continuïteitsprincipe. Dat houdt in dat de bestaande inventarisbestanddelen werden geconverteerd naar de respectievelijke rubrieken in BBC, op basis de bestaande (historische) aanschafwaarde. De afschrijvingstermijnen werden vervangen door de termijnen bepaald in bijlage, waardoor de resterende gebruiksduur, de netto-boekwaarde en het jaarlijkse afschrijvingsbedrag van de activa verandert. Hierbij werd uitgegaan van een restwaarde gelijk aan 0.

Bestaande activa met een boekwaarde gelijk aan 0, of die niet konden geïndividualiseerd worden werden mogelijks niet opgenomen in de beginbalans. Dit geldt ook voor de corresponderende investeringssubsidies.

MATERIËLE EN IMMATERIËLE VASTE ACTIVA

Volledig afgeschreven immateriële activa werden niet overgenomen naar de BBC-omgeving. Dit geldt ook voor afgeschreven niet individualiseerbare roerende materiële activa en roerende activa die onder het grensbedrag vallen opgenomen in de algemene bepalingen van deze waarderingsregels.

Voor het bepalen van de historische aanschafwaarde wordt het herwaarderingsbedrag van de terreinen mee opgenomen in de aanschafwaarde. Voor de gebouwen wordt het herwaarderingsbedrag niet mee opgenomen in de aanschafwaarde.

NETTO-ACTIEF

De ontvangen investeringssubsidies en schenkingen werden geconverteerd voor zover het corresponderende actief werd geconverteerd. De verrekeningstermijn werd aangepast aan de afschrijvingstermijn van het corresponderende actief.

000157

AFSCHRIJVINGSTERMIJNEN

MATERIËLE VASTE ACTIVA	AFSCHRIJVINGS- TERMIJN
<p>Terreinen</p> <p>Deze rubriek bevat naast de onbebouwde terreinen ook de gronden van wegen (wegzate), gebouwen, waterlopen en kunst(bouw)werken.</p> <p>De (afschrijfbare) aanleg en uitrusting op terreinen (bv. verharding, omheining, ...) wordt opgenomen onder de rubriek 'bebouwde terreinen'.</p>	15 jr
<p>Gebouwen</p> <p>Onderhoudswerken aan gebouwen die niet worden opgenomen in de exploitatie, worden over een kortere termijn afgeschreven. Deze termijn hangt af van de aard van het onderhoudswerk en de impact op de gebruikswaarde van het gebouw.</p>	33 jr 15jr
<p>Wegen</p> <p>Onder <u>wegen</u> worden alle elementen van het weggennet opgenomen (verharding, slijtlaag, voetpaden, fietspaden, ...).</p> <p>Het aanbrengen of vervangen van de slijtlaag wordt afgeschreven over een kortere termijn.</p> <p>Onder de <u>overige infrastructuur betreffende de wegen</u> worden onder meer straatmeubilair, verkeerssignalisatie, wegbeplanting, ... opgenomen.</p> <p>Onderhoudswerken aan <u>wegen</u> die niet worden opgenomen in de exploitatie, worden over een kortere termijn afgeschreven. Deze termijn hangt af van de aard van het onderhoudswerk en de impact op de gebruikswaarde van de weg.</p>	33 jr 5 jr 10 jr 15 jr

000158

<p>Waterlopen en waterbekkens</p> <p><u>Onderhoudswerken aan waterlopen en waterbekkens</u> die niet worden opgenomen in de exploitatie, worden over een kortere termijn afgeschreven. Deze termijn hangt af van de aard van het onderhoudswerk en de impact op de gebruikswaarde.</p>	<p>33 jr</p> <p>5-15 jr</p>
<p>Overige onroerende infrastructuur</p> <p>Onder overige onroerende infrastructuur worden onder meer het rioleringsnet, de openbare verlichting, nutsleidingen en kunst(bouw)werken opgenomen.</p> <p><u>Onderhoudswerken aan overige onroerende infrastructuur</u> die niet worden opgenomen in de exploitatie, worden over een kortere termijn afgeschreven. Deze termijn hangt af van de aard van het onderhoudswerk en de impact op de gebruikswaarde van de infrastructuur.</p>	<p>33 jr</p> <p>15 jr</p>
<p>Installaties, machines en uitrusting</p> <p>Onder de installaties, machines en uitrusting wordt onder meer opgenomen werkmateriaal (boormachines, grasmachines, hakselaars, brandweershelmen- en kledij, reanimatietoestellen, keukengerei, diepvriezers, koelkasten, uitrusting van RVT's ,...</p>	<p>10 jr</p>
<p>Meubilair</p> <p>Onder meubilair wordt onder meer opgenomen kasten, stoelen, banken, bureaus,... in de mate dat ze niet onroerend door bestemming zijn</p>	<p>10 jr</p>
<p>Kantooruitrusting</p> <p>Onder kantooruitrusting wordt onder meer opgenomen faxtoestellen, kopieermachines, papiervernietigers, tv's, dvd-spelers, ...</p>	<p>5 jr</p>

000159

Gezien de snelle veroudering en technologische evolutie in het <u>informaticamaterieel</u> wordt deze rubriek over een kortere termijn afgeschreven. ... Informaticamateriaal bevat onder meer computers, computerschermen, beamers, laptops, ...	3 jr
Rollend materiaal Rollend materiaal bevat onder meer fietsen, vrachtwagens, brandweerwagens, tractoren en andere voertuigen en hun toebehoren.	10 jr
Kunstwerken (geen erfgoed)	-

Erfgoed - gebruikt voor de uitvoering van 'opdrachten van het bestuur' - niet gebruikt voor de uitvoering van 'opdrachten van het bestuur'	Cfr. niet- erfgoed
---	--------------------

IMMATERIELE VASTE ACTIVA	AFSCHRIJVINGS- TERMIJN
Kosten van onderzoek en ontwikkeling	5 jr
Concessies, octroolen, licenties, knowhow, merken en soortgelijke rechten	5 jr
Goodwill	5 jr
Plannen en studies	5 jr

000160



HOUTHULST

**DEEL IV 2.2 : Toelichting bij de
samenvatting van de
algemene rekeningen : Niet in
de balans opgenomen rechten en
verplichtingen (Klasse 0)**

000161



HOUTHULST

Bijlagen

000163



HOUTHULST

Bijlagen : Proef- en saldibalans

000164

GEMEENTE HOUTHULST

PROEF-EN SALDIBALANS

AR	AR-OMSCHRIJVING	31/12/2018	DEBET	CREDIT	31/12/2019
1090000	Saldo beginbalans	-17.663.601,06		17.663.601,06	-17.663.601,06
1220000	Herwaarderingsreserves op financiële vaste activa	-1.815.504,30		2.046.074,73	-2.046.074,73
1400000	Overgedragen overschot	-6.443,83	575.254,97		575.254,97
1500000	Investeringssubsidies en -schenkingen in kapitaal met vorder ing op...	-9.636.736,21		9.910.869,21	-9.910.869,21
1500009	Investeringssubsidies en -schenkingen in kapitaal met vorder ing op...	3.661.795,02	3.946.970,04		3.946.970,04
1520000	Investeringssubsidies in de vorm van terugbetaling van lenin gen	-1.020.751,16		1.020.751,16	-1.020.751,16
1520009	Investeringssubsidies in de vorm van terugbetaling van lenin gen - ...	1.020.751,16	1.020.751,16		1.020.751,16
1600000	Voorzieningen voor pensioenen en soortgelijke verplichtingen	-1.614.648,11		1.634.335,42	-1.634.335,42
1721000	Andere leasingschulden en soortgelijke schulden ten laste va n het bestuur	-12.377.851,92		12.357.697,00	-12.357.697,00
1733000	Schulden aan kredietinstellingen ten laste van het bestuur	-10.670.937,24		10.870.127,03	-10.870.127,03
1733201	Schulden aan kredietinstellingen ten laste van andere derden				
1740000	Prefinancieringsleningen	-17.441,33			
1749000	Overige leningen	-327,01		310,70	-310,70
2140000	Plannen en studies	198.601,04	198.601,04		198.601,04
2140009	Plannen en studies - afschrijvingen	-196.602,53		198.097,39	-198.097,39
2200000	Onbebouwde terreinen - gemeenschapsgoederen	989.117,10	839.799,64		839.799,64
2201000	Terreinen van gebouwen - gemeenschapsgoederen	485.508,80	440.508,80		440.508,80
2202000	Wegzate - gemeenschapsgoederen	1.580.086,39	1.620.950,54		1.620.950,54
2203000	Terreinen van waterlopen - gemeenschapsgoederen	217.490,21	217.490,21		217.490,21
2210000	Gebouwen - gemeenschapsgoederen	14.057.209,59	13.653.994,68		13.653.994,68
2210007	Gebouwen - gemeenschapsgoederen - in aanbouw	-17.281,53			
2210009	Gebouwen - gemeenschapsgoederen - afschrijvingen	-6.407.080,79		6.708.211,88	-6.708.211,88
2220000	Bebouwde terreinen - gemeenschapsgoederen	1.886.168,16	1.890.691,14		1.890.691,14
2220007	Bebouwde terreinen - gemeenschapsgoederen - in uitvoering	6.878,80	6.878,80		6.878,80
2220009	Bebouwde terreinen - gemeenschapsgoederen - afschrijvingen	-1.181.923,71		1.292.714,71	-1.292.714,71
2240000	Wegen	25.351.114,69	25.583.402,89		25.583.402,89
2240007	Wegen - in aanbouw	2.199.591,51	1.765.617,49		1.765.617,49
2240009	Wegen - afschrijvingen	-14.937.756,50		15.533.363,10	-15.533.363,10
2250000	Overige infrastructuur betreffende de wegen	62.869,79	372.311,00		372.311,00
2250007	Overige infrastructuur betreffende de wegen - in aanbouw	23.757,90			
2250009	Overige infrastructuur betreffende de wegen - afschrijvingen	-43.262,64		64.759,08	-64.759,08
2251000	Slijtlaag van de wegen	3.109.989,89	3.515.761,06		3.515.761,06
2251009	Slijtlaag van de wegen - Afschrijving	-2.288.701,66		2.599.639,97	-2.599.639,97
2260000	Waterlopen en waterbekkens	23.226,43	23.226,43		23.226,43
2260009	Waterlopen en waterbekkens - afschrijvingen	-19.667,82		20.658,45	-20.658,45
2280000	Riolering	119.183,79	266.293,54		266.293,54
2280009	Riolering - afschrijvingen	-3.611,63		16.139,00	-16.139,00
2289000	Overige onroerende infrastructuur	1.345.322,97	1.345.322,97		1.345.322,97
2289009	Overige onroerende infrastructuur - afschrijvingen	-844.597,30		870.802,09	-870.802,09
2300000	Installaties, machines en uitrusting - gemeenschapsgoederen	2.077.703,49	2.432.576,54		2.432.576,54
2300009	Installaties, machines en uitrusting - gemeenschapsgoederen - afsc...	-611.252,04		886.230,00	-886.230,00
2400000	Meubilair - gemeenschapsgoederen	133.547,48	133.547,48		133.547,48
2400009	Meubilair - gemeenschapsgoederen - afschrijvingen	-105.083,99		114.302,19	-114.302,19
2410000	Informaticamaterieel - gemeenschapsgoederen	198.157,68	198.157,68		198.157,68
2410009	Informaticamaterieel - gemeenschapsgoederen - afschrijvingen	-198.157,68		198.157,68	-198.157,68
2430000	Rollend materieel - gemeenschapsgoederen	756.784,22	756.784,22		756.784,22
2430009	Rollend materieel - gemeenschapsgoederen - afschrijvingen	-531.925,37		574.430,39	-574.430,39
2500000	Terreinen en gebouwen in leasing of op grond van een soortge lijk r...	12.500.000,00	12.500.000,00		12.500.000,00
2500009	Terreinen en gebouwen in leasing of op grond van een soortge lijk r...	-378.787,88		757.575,76	-757.575,76
2810000	Belangen in intergemeentelijke samenwerkingsverbanden en soo rtgell...	8.561.336,77	8.572.574,76		8.572.574,76
2811000	Belangen in intergemeentelijke samenwerkingsverbanden en soo rtgeli...	-1.500,00		8.299,11	-8.299,11
2818000	Belangen in intergemeentelijke samenwerkingsverbanden en soo rtgell...	1.815.504,30	2.046.074,73		2.046.074,73
2840000	Andere aandelen - aanschaffingswaarde	2.435.705,37	2.462.505,37		2.462.505,37
2841000	Andere aandelen - nog te storten bedragen (-)	-913.677,59		913.400,05	-913.400,05
2903000	Vorderingen wegens toegestane leningen - nominale waarde				
4000000	Operationele vorderingen uit ruiltransacties - nominale waar de	124.997,57	166.512,66		166.512,66
4005001	Te ontvangen creditintresten op financiële rekeningen				
4005005	Vorderingen op intercommunales in rekening-courant				
4005999	Andere niet-operationele vorderingen uit ruiltransacties - n ominale waarde				
4050000	Borgtochten betaald in contanten	1.250,00	1.250,00		1.250,00

000165

AR	AR-OMSCHRIJVING	31/12/2018	DEBET	CREDIT	31/12/2019
4060000	Gestorte voorschotten en vooruitbetalingen		60,00		60,00
4069999	Andere vooruitbetalingen op ruiltransacties				
4130000	Vorderingen uit belastingen	137.571,04	95.760,80		95.760,80
4131000	Te ontvangen aanvullende belastingen	20.222,32	67.137,82		67.137,82
4151000	Vorderingen wegens investeringsubsidies	462.500,00			
4153000	Vorderingen wegens werkingssubsidies	31.980,12	234.317,25		234.317,25
4161000	Diverse niet-operationele vorderingen uit niet-ruiltransacties - n...				
4221000	Andere leasingschulden en soortgelijke schulden	-122.148,08		72.526,00	-72.526,00
4233000	Schulden aan kredietinstellingen aangegaan door het bestuur	-1.260.797,38		1.300.810,21	-1.300.810,21
4233200	Schulden aan kredietinstellingen aangegaan door het bestuur ten las...				
4240000	Overige leningen	-16.794,22		17.457,63	-17.457,63
4330000	Kredietinstellingen - schulden in rekening-courant			15.959,20	-15.959,20
4400000	Leveranciers	-1.924.211,32		467.722,51	-467.722,51
4440000	Te ontvangen facturen				
4453000	Vervallen kapitaalaflossingen en vervallen intrest aan kredietinstellingen	-435.450,97		229.993,62	-229.993,62
4492000	Te betalen en terug te betalen borgtochten	-94.525,11		112.800,32	-112.800,32
4493000	Borgtochten ontvangen in contanten	-65.564,23		48.671,36	-48.671,36
4530000	Ingehouden bedrijfsvoorheffing	-79.135,60		17.069,22	-17.069,22
4540000	Rijksdienst voor Sociale Zekerheid	-16.997,40	30.469,62		30.469,62
4550000	Bezoldigingen	-5.481,90	1.284,19		1.284,19
4600000	Voorzieningen voor pensioenen en soortgelijke verplichtingen	-42.736,00		42.039,72	-42.039,72
4610000	Voorzieningen voor vakantiegeld	-288.434,02		314.671,07	-314.671,07
4760000	Te betalen roerende voorheffing				
4830000	Ontvangen vooruitbetalingen op niet-ruiltransacties	-133.917,25		751,58	-751,58
4890000	Te betalen toegestane subsidies				
4891000	Andere diverse schulden uit niet-ruiltransacties				
4894000	Belasting Unibel terugbetalingen	-315,00		170,00	-170,00
4943000	Vorderingen wegens toegestane leningen die binnen het jaar v ervallen				
4943200	Vorderingen wegens leningen ten laste van derden die binnen het jaa...				
5500010	Belfius R/C	2.215.162,39	795.440,73		795.440,73
5520010	BNP Paribas Fortis R/C	178.915,19	9.037,51		9.037,51
5530010	Belfius Treasury+		1.107.000,00		1.107.000,00
5530014	Belfius Treasury+ Special				
5530015	Belfius Treasury+ HWB Melanedreef 6		6.000,00		6.000,00
5550010	ING R/C	4,61			
5560010	Bpost Bank R/C				
5570010	Provisierekeningen	1.615,52	871,84		871,84
6000100	Aankoop voedingswaren	100.187,83	87.636,34		87.636,34
6001000	Aankoop technisch materiaal	162.583,31	163.040,89		163.040,89
6100800	Huur en huurlasten van gehuurde onroerende goederen (lange t ermijn)	64.351,30	81.159,12		81.159,12
6103001	Benodigdheden voor gebouwen	76.614,43	77.865,98		77.865,98
6103010	Prestaties van derden voor onderhoud en herstelling gebouwen	181.942,10	162.011,10		162.011,10
6103099	Overig onderhoud en herstel van gebouw		1.160,45		1.160,45
6103501	Benodigdheden voor aanleg en onderhoud van wegen en waterlop	139.785,53	127.675,96		127.675,96
6103510	Prestaties van derden voor wegen en waterlopen (riolen, berm en, ov, ...)	106.823,97	37.075,29		37.075,29
6103513	Sneeuwopruiming en ijzelbestrijding	7.218,30	8.992,41		8.992,41
6110000	Elektriciteit	251.832,92	252.219,24		252.219,24
6111000	Gas	49.417,83	66.334,45		66.334,45
6112000	Stookolie	2.886,15	1.025,88		1.025,88
6113000	Water	16.232,98	12.970,21		12.970,21
6120100	Brandverzekering	19.545,10	22.277,66		22.277,66
6120150	Burgerlijke aansprakelijkheid	18.209,04	20.055,77		20.055,77
6120160	Verzekering voertuigen	13.459,17	14.848,97		14.848,97
6120999	Overige verzekeringen	2.361,42	2.786,14		2.786,14
6131001	Erelonen en vergoedingen notarissen, deurwaarders, advocaten	5.723,36	342,79		342,79
6131003	Erelonen en vergoedingen ontwerp en studieopdrachten	57.050,45	6.448,28		6.448,28
6131004	Erelonen en vergoedingen commissies, jury & adviesraden	1.200,00	600,00		600,00
6131005	Erelonen en vergoedingen auteursrechten	9.564,99	9.951,22		9.951,22
6131006	Erelonen en vergoedingen voor optredens, lesgevers, gidsen, tolken, e.d.	4.095,05	3.050,26		3.050,26
6131007	Erelonen en vergoedingen voor selectie personeel	8.867,69	13.965,35		13.965,35
6131999	Andere erelonen en vergoedingen				
6136001	Vergoeding gewestelijk ontvanger	63.539,32	100.342,04		100.342,04
6139999	Andere erelonen en vergoedingen voor prestaties van derden	266.896,54	266.258,26		266.258,26
6141001	Kantoorbenodigdheden	53.049,69	66.473,18		66.473,18

AR	AR-OMSCHRIJVING	31/12/2018	DEBET	CREDIT	31/12/2019
6141002	Documentatie en abonnementen	7.000,29	7.583,40		7.583,40
6141003	Post- en frankeringskosten	39.998,92	35.256,22		35.256,22
6141004	Communicatiekosten telefoon en internet	45.399,93	49.904,54		49.904,54
6141006	Administratief drukwerk en kopierkosten	8.967,37	6.718,46		6.718,46
6141007	Administratieve kosten (mtc, 2e pijler, lonen, pb ...)	27.027,81	27.814,40		27.814,40
6141200	Huur meubilair en bureaumateriaal	30.431,91	38.383,13		38.383,13
6141300	Onderhoud meubilair en bureaumateriaal	209,21	481,38		481,38
6141999	Overige administratiekosten	16.016,93	17.865,45		17.865,45
6142001	Aankoop klein hard- en softwaremateriaal	138.553,25	202.102,44		202.102,44
6142300	Onderhoud computermaterieel	248,51	223,61		223,61
6143001	Representatie- en receptiekosten & kosten onthaal	33.337,31	34.743,43		34.743,43
6143005	Reis- en verblijfkosten	14.409,74	12.054,22		12.054,22
6149000	Overige administratie- en kantoorkosten		598,00		598,00
6150001	Aankoop klein materieel	165.330,82	94.058,51		94.058,51
6150003	Kosten van bewaking en veiligheid	7.034,76	3.974,67		3.974,67
6150004	Controle- en keuringsorganismen technisch materieel				
6150005	Vervoer	40.795,11	42.279,10		42.279,10
6150006	Lidmaatschappen	36.485,20	36.221,21		36.221,21
6150008	Kosten aflevering elektronische id	45.898,18	23.242,78		23.242,78
6150010	Opleidingskosten	9.609,34	14.079,03		14.079,03
6150011	Kosten werkkleding	6.331,26	6.545,56		6.545,56
6150013	Drukwerk voor exploitatie	704,22	586,85		586,85
6150200	Huur technische materieel	47.746,67	40.190,54		40.190,54
6150300	Onderhoud en herstelling technisch materieel	65.727,90	59.375,39		59.375,39
6150800	Onderhoudscontracten technisch materieel				
6159999	Overige exploitatiekosten	2.953,00	4.860,74		4.860,74
6160001	Aankoop benodigdheden voor voertuigen	1.632,83	665,96		665,96
6160003	Controle- en keuringskosten voertuigen	1.355,30	1.698,40		1.698,40
6160004	Olie en brandstof voor voertuigen	54.022,48	51.379,79		51.379,79
6160300	Onderhoud en herstelling voertuigen	39.984,23	24.116,37		24.116,37
6160999	Overige kosten wagenpark	120,00	30,00		30,00
6200000	Wedden van de gemeentemandatarissen	193.271,63	263.152,27		263.152,27
6200001	Presentiegelden van de gemeentemandatarissen	26.544,39	39.039,26		39.039,26
6200100	Vakantiegeld gemeentemandatarissen	5.039,10	5.249,28		5.249,28
6200200	Eindejaarstoelage gemeentemandatarissen				
6201000	Bezoldigingen vastbenoemd personeel	830.808,65	847.924,86		847.924,86
6201100	Vakantiegeld vastbenoemd personeel	68.370,73	66.376,45		66.376,45
6201200	Eindejaarstoelage vastbenoemd personeel	43.301,42	44.596,27		44.596,27
6202000	Bezoldigingen gesubsidieerde contractuelen				
6202100	Vakantiegeld gesubsidieerde contractuelen				
6202200	Eindejaarstoelage gesubsidieerde contractuelen				
6203000	Bezoldigingen contractueel personeel	1.399.902,04	1.503.617,50		1.503.617,50
6203100	Vakantiegeld contractuelen	99.765,04	123.939,71		123.939,71
6203200	Eindejaarstoelage contractuelen	102.359,48	106.219,38		106.219,38
6204600	Bezoldigingen vrijwilligers hulpdiensten		7.265,11		7.265,11
6207000	Bezoldigingen onderwijzend personeel ten laste van het bestu r	20.055,92	15.089,46		15.089,46
6207100	Vakantiegeld onderwijzend personeel ten laste van het bestu r	1.430,35	1.099,11		1.099,11
6207200	Eindejaarstoelage onderwijzend personeel		1.564,09		1.564,09
6208000	Bezoldigingen onderwijzend personeel ten laste van andere ov erheden	246.787,00	251.723,00		251.723,00
6211000	Werkgeversbijdragen wettelijke verzekeringen - vast benoemd personeel	138.536,66	133.067,57		133.067,57
6211001	Werkgeversbijdragen aan de omslagkas voor gemeentelijke pens ioenen...	240.807,05	260.557,16		260.557,16
6212000	Werkgeversbijdragen wettelijke verzekeringen - gesubsidieer de con...	118,50			
6213000	Werkgeversbijdragen wettelijke verzekeringen - contractuele n	457.954,82	492.299,98		492.299,98
6217000	Werkgeversbijdragen wettelijke verzekering - onderwijzend pe rsonee...	4.904,41	4.341,03		4.341,03
6220000	Werkgeversbijdragen voor bovenwettelijke verzekeringen - pol itiek ...	1.331,04			
6221000	Werkgeversbijdragen voor bovenwettelijke verzekeringen - vas tbenoe...				
6221100	Werkgeversbijdragen voor bovenwettelijke verzekeringen - hos pitali...	5.448,66	6.198,75		6.198,75
6222000	Werkgeversbijdragen voor bovenwettelijke verzekeringen - 2de pijle...				
6222100	Werkgeversbijdragen voor bovenwettelijke verzekeringen - hos pitali...				
6223000	Werkgeversbijdragen voor bovenwettelijke verzekeringen - 2de pijle...	43.664,57	46.768,45		46.768,45
6223100	Werkgeversbijdragen voor bovenwettelijke verzekeringen - hos pitali...	11.006,41	14.701,42		14.701,42
6226100	Werkgeversbijdragen voor bovenwettelijke verzekeringen - hos pitali...				
6227000	Werkgeversbijdragen voor bovenwettelijke verzekeringen - ond erwijz...	502,79	445,01		445,01
6230004	Andere vergoedingen voor het personeel	690,00	3.229,00		3.229,00

AR	AR-OMSCHRIJVING	31/12/2018	DEBET	CREDIT	31/12/2019
6230099	Andere tegemoetkomingen		9.227,22		9.227,22
6231000	Bijdragen aan arbeidsgeneeskundige dienst	9.576,45	10.630,79		10.630,79
6231002	Bijdragen aan andere sociale diensten	3.933,28	4.139,49		4.139,49
6231003	Vakbondspremies	4.142,95	4.422,25		4.422,25
6231004	Maaltijdcheques	68.415,00	68.175,00		68.175,00
6231005	Verzekering arbeidsongevallen	40.714,51	44.672,82		44.672,82
6239999	Overige personeelskosten	14.364,80	9.081,65		9.081,65
6240000	Pensioenen politiek personeel - gepensioneerde schepenen en burgemeesters	44.337,47	44.027,93		44.027,93
6301000	Afschrijvingen op immVA	1.494,86	1.494,86		1.494,86
6302000	Afschrijvingen op MVA	2.078.028,85	2.257.563,97		2.257.563,97
6350000	Voorzieningen voor pensioenen en soortgelijke verplichtingen - toevoeging	274.307,55	63.018,96		63.018,96
6351000	Voorzieningen voor pensioenen en soortgelijke verplichtingen - bes...	-43.267,00		44.027,93	-44.027,93
6360000	Voorzieningen voor vakantiegeld - toevoeging	288.434,02	314.671,07		314.671,07
6361000	Voorzieningen voor vakantiegeld - besteding en terugneming (-)	-280.146,04		288.434,02	-288.434,02
6400000	Onroerende voorheffing	4.280,13	4.130,80		4.130,80
6400001	Roerende voorheffing				
6400003	Miliebelasting				
6400005	Belastingen op polders en wateringen				
6400007	Taksen eetwareninspectie	169,72	173,71		173,71
6400009	Belastingen en taksen op rollend materieel				
6409999	Overige werkingsbelastingen	2.460,85	3.476,81		3.476,81
6420000	Minderwaarde op realisatie van operationele vorderingen	75,00	14.360,57		14.360,57
6491000	Toegestane werkingsubsidies aan gezinnen	7.515,96	3.445,44		3.445,44
6492000	Toegestane werkingsubsidies aan bedrijven	224.827,30	248.108,11		248.108,11
6493000	Toegestane werkingsubsidies aan verenigingen	87.876,90	90.252,24		90.252,24
6494000	Toegestane werkingsubsidies aan andere overheidsinstellingen	1.999.996,62	84.931,45		84.931,45
6494100	Toegestane werkingsubs aan andere overheidsinstellingen Politiezone		766.868,00		766.868,00
6494200	Toegestane werkingsub aan andere overheidsinstellingen Brandweezzone		334.503,00		334.503,00
6494400	Toegestane werkingsub aan andere overheidsinstellingen OCMW		450.000,00		450.000,00
6494500	Toegestane werkingsub aan andere overheidsinstellingen Eredienst		179.570,07		179.570,07
6499000	Samenwerkingsovereenkomsten	11.036,30	11.079,20		11.079,20
6499999	Andere toegestane werkingsubsidies	977,40	508,20		508,20
6500000	Financiële kosten van leningen ten laste van het bestuur	440.957,39	835.260,58		835.260,58
6500020	Financiële kosten van leningen ten laste van derden	81,82			
6500200	Financiële kosten prefinancieringsleningen	1.989,26	1.351,69		1.351,69
6630000	Minderwaarde op realisatie vaste activa	483.169,15	119.787,88		119.787,88
6640000	Toegestane investeringsubsidies	30.524,00			
6930000	Over te dragen overschot van het boekjaar				
7000001	Verkoop van collecties	-1.559,00			
7000006	Verkoop van groene stroom	-31.050,00		11.610,00	-11.610,00
7000008	Verkoop van infobrochures	-400,00			
7000099	Opbrengsten uit andere verkopen	-72.021,21		77.040,01	-77.040,01
7005002	Opbrengsten uit bar/cafetaria	-83.491,24		83.809,49	-83.809,49
7010002	Inschrijvingsgelden	-7.912,61		8.004,40	-8.004,40
7010003	Toegangsgelden	-6.086,12		7.975,12	-7.975,12
7020000	Opbrengsten uit prestaties	-64.247,52		36.029,68	-36.029,68
7020004	Verstrekken van Stedenbouwkundige inlichtingen	-26.769,82		22.870,00	-22.870,00
7024000	Belasting Unibel terugbetaling van kosten	-369,81		88,05	-88,05
7040002	Tussenkomsten van ouders in de maaltijden	-17.476,90		20.125,60	-20.125,60
7040003	Tussenkomsten van ouders in het toezicht en de bijlessen	-165.955,65		170.693,87	-170.693,87
7040006	Tussenkomsten van verzekeringsmaatschappijen				
7040999	Andere terugvorderingen en tussenkomsten	-14.050,14		21.235,01	-21.235,01
7050001	Opbrengsten uit verhuur zalen en lokalen	-24.477,34		35.856,83	-35.856,83
7050002	Opbrengsten uit verhuur woningen en flats	-240,00		2.800,00	-2.800,00
7050999	Andere huuropbrengsten	-437,47		3.101,87	-3.101,87
7060001	Opbrengsten uit concessies	-18.627,00		19.092,68	-19.092,68
7300000	Opcentiemen op de onroerende voorheffing	-2.806.726,44		2.899.465,66	-2.899.465,66
7301000	Aanvullende belasting op de personenbelasting	-2.469.206,19		2.538.589,91	-2.538.589,91
7302000	Motorrijtuigen	-171.269,07		176.157,11	-176.157,11
7315000	Afgifte identiteitsbewijzen/paspoorten/trouwboekjes/ uittreksels	-62.670,16		29.707,00	-29.707,00
7316000	Aanvragen stedenbouwkundige vergunningen	-8.550,00			
7317000	Aanvragen/meldingen hinderlijke inrichtingen	-500,00			
7318000	Andere belastingen op de afgifte van administratieve stukken	-1.011,32			
7319000	Aanvragen omgevingsvergunningen	-18.002,18		31.025,00	-31.025,00

AR	AR-OMSCHRIJVING	31/12/2018	DEBET	CREDIT	31/12/2019
7332300	Afgifte zakken, klevers, recipiënten	-30.761,50		24.983,50	-24.983,50
7332800	Sluikstorten	-250,00			
7341500	Diensten verhuur voertuigen met bestuurder	-6.243,77		709,94	-709,94
7342400	Verspreiden kosteloos reclamedrukwerk	-101.120,46		84.088,39	-84.088,39
7360000	Plaatsrecht markten	-9.750,80		12.184,30	-12.184,30
7361000	Inname openbaar domein	-2.423,46		6.904,73	-6.904,73
7369999	Andere belastingen op het gebruik van het openbaar domein			35.859,03	-35.859,03
7374000	Leegstaande woningen en gebouwen	-44.219,99		30.853,70	-30.853,70
7375000	Krotten/ verwaarloosde/ongeschikte woningen en gebouwen	-4.000,00		2.000,00	-2.000,00
7377000	Tweede verblijven	-34.000,00		34.000,00	-34.000,00
7380000	Algemene gemeentebelasting	-492.600,00		494.750,00	-494.750,00
7390000	Gemeentelijke administratieve sanctie	-1.370,00		930,00	-930,00
7400000	Gemeentefonds	-2.647.931,12		2.796.031,80	-2.796.031,80
7402000	Sectorale subsidies	-167.454,84		167.454,84	-167.454,84
7403000	Regularisatiepremie contingentgesco's	-187.420,10		187.420,10	-187.420,10
7404999	Overige algemene werkingssubsidies	-319.220,42		325.592,05	-325.592,05
7405001	Bijdrage gesubsidieerde contractuelen				
7405002	Personeelssubsidies algemeen				
7405004	Bijdragen van de overheid voor de bezoldiging van het onderw ijzend...	-246.787,00		251.723,00	-251.723,00
7405999	Overige werkingstoelage aangaande personeelsaangelegenheden	-72.578,87		75.300,49	-75.300,49
7406999	Overige specifieke projectsubsidies	-11.891,25		23.757,00	-23.757,00
7409999	Overige specifieke werkingssubsidies	-74.405,85		57.522,23	-57.522,23
7440000	Inhouding pensioen	-13.778,28		18.859,20	-18.859,20
7450000	Recuperaties van kosten	-648,23		4.439,71	-4.439,71
7450001	Schadevergoedingen	-7.909,93		26.902,17	-26.902,17
7470000	Werknemersinhouding maaltijdcheques	-14.933,00		14.885,04	-14.885,04
7479999	Overige diverse operationele kosten				
7500000	Opbrengsten uit financieel vaste activa (dividenden)	-267.192,57		250.501,88	-250.501,88
7510000	Creditintresten op rekening courant				
7510002	Opbrengsten termijn -en spaarrekeningen				
7510003	Nalatigheidsintresten schuldvorderingen			485,13	-485,13
7510004	Intresten op openbare fondsen				
7530000	In resultaat genomen kapitaalsubsidies en schenkingen	-263.818,13		285.175,02	-285.175,02
7580000	Terugvordering van financiële kosten ten laste van derden	-81,82			
7630000	Meerwaarde op de realisatie van financiële, materiële en imm VA	-2.558,90		338.247,41	-338.247,41
7930000	Over te dragen tekort van het boekjaar	-1.215.188,63		581.698,80	-581.698,80
0120000	Debiteuren wegens persoonlijke zekerheden (borgstelling)	1.952.883,92	1.931.318,73		1.931.318,73
0130000	Crediteuren borgstelling financiële schulden OCMW	-173.525,47		173.525,47	-173.525,47
0130700	Crediteuren borgstelling financiële schulden intergem. samen	-225.378,49		225.378,49	-225.378,49
0130900	Crediteuren borgstelling financiële schulden erediensten	-1.553.979,96		1.532.414,77	-1.532.414,77
0520000	Debiteuren wegens verplichtingen tot verkoop		420.411,67		420.411,67
0530000	Verplichtingen tot verkoop			420.411,67	-420.411,67

0,00	103.913.918,70	103.913.918,70	0,00
------	----------------	----------------	------



HOUTHULST

Bijlagen : Deelnemingen

- **Overzicht van de deelnemingen**
- **Detail van de deelnemingen**

GEMEENTE HOUTHULST

OVERZICHT VAN DE DEELNEMINGEN - 31/12/2019

RUBRIEK 28	INSTELLING	AANTAL	NOMINALE WAARDE	INGESCHREVEN	NOG TE VOLSTORTEN	HER- WAARDERING	WAARDE- VERMINDERING	NETTO BOEKWAARDE
281	Gaselwest			11.035.080,13	921.699,16	2.046.074,73	0,00	12.159.455,70
281	WVI	4.247	25,00	2.369.830,54		1.843.181,52		4.213.012,06
284	EbiasCo	4	8.602,90	106.175,00				106.175,00
281	Mirom	10.098	83,60	34.411,60	6.799,11			34.411,60
284	De Watergroep	94.440	25,00	844.169,43	890.168,15	202.893,21		1.040.263,53
284	De Mandel	150	2,50	2.361.000,00				1.470.831,85
284	De Lijn			375,00				375,00
284	Ijzer aan Zee	2.500	12,50	5.676,77				5.676,77
281	Infrax West	209.915	25,00	31.250,00	23.231,90			8.018,10
281	Farys A	2	1.000,00	5.247.875,00	1.500,00			5.247.875,00
281	Cipal	20	125,00	2.000,00				500,00
284	DVV Westhoek	80	25,00	2.500,00				2.500,00
284	Zefier			2.000,00				2.000,00
284	Ons Onderdak HVM	400	2,48	26.800,00				26.800,00
281	Fluvius A	1	24,79	992,00				992,00
				24,79				24,79

000171

Faesbrugge Alain

Van: Ouchan Ilyes <Ilyes.Ouchan@fluvius.be>
Verzonden: dinsdag 24 maart 2020 13:29
Aan: Paesbrugge Alain
Onderwerp: Stand van de deelnemingen van uw stad/gemeente binnen Gaselwest
Bijlagen: Houthulst EV per deelnemer 2019.pdf

Aan de financieel directeur

Geachte,

In bijlage bezorgen wij u een volledig overzicht (aantal aandelen met de overeenstemmende waarde) van uw deelneming, zodat deze gegevens in uw rekeningen kunnen worden opgenomen.

Naast uw eventuele toetreding tot de activiteit Openbare verlichting zijn de andere bewegingen in het eigen vermogen een gevolg van de boekingen in het kader van de bestemming van de resultaten 2019. Deze bewegingen geven echter geen aanleiding tot enige cash-verrichting.

Deze cijfers zijn onder voorbehoud van de definitieve goedkeuring van onze jaarrekening door de Algemene Vergadering van 23 juni 2020.

Wij hopen u met deze informatie de nodige gegevens voor de afwerking van uw rekeningen 2019 te hebben aangeleverd en blijven steeds ter beschikking voor verdere informatie, indien nodig.

Met vriendelijke groeten,

Namens Luc Vanhoorenweghe



Boekhouding DNB's Melle-Torhout
Brusselssteenweg 199
9090 Melle

050/44 77 20

Luc.vanhoorenweghe@fluvius.be

www.fluvius.be

<https://www.fluvius.be/disclaimer>

000172

31/12/2018		Aantal A-aandelen	Winstbewijs C	Aandeel in Eigen Vermogen Gaselwest	Waarvan aandeel in rubriek A-kapitaal Gaselwest (*)
Gereguleerde netactiviteit		130.690	2	3.622.570,05	1.376.004,74
Ae (Elektriciteitsdistributie)	ELED	118.207	1	3.276.622,78	1.227.991,25
Ag (Gasdistributie)	GASD	12.483	1	345.947,27	148.013,49
Niet gereguleerd		40.925	2	562.764,79	448.625,00
Andere activiteiten zonder kapitaal		0	0	80.361,34	0,00
Aw Warmte (**)	WARM	0	0	-1.461,31	0,00
Apg (Publigas)	PUBG	2.777	1	23.049,74	8.150,00
Apt (Publi-T)	PUBT	38.147	1	460.790,02	441.450,00
Ate (Telenet "Gouden aandelen")	TLNT	1	0	25,00	25,00
Totaal Net + Niet-gereg. 31/12/2018		171.615	4	4.185.334,84	1.825.629,74
Variatie 2019		Aantal A-aandelen	Winstbewijs C	Aandeel in Eigen Vermogen Gaselwest	Waarvan aandeel in rubriek A-kapitaal Gaselwest (*)
Gereguleerde netactiviteit		0	0	22.001,95	0,00
Ae (Elektriciteitsdistributie)	ELED	0	0	17.697,32	0,00
Ag (Gasdistributie)	GASD	0	0	4.304,63	0,00
Niet gereguleerd		12.612	1	318.911,29	315.300,00
Andere activiteiten zonder kapitaal		0	0	-231,57	0,00
Aw (Warmte) (**)	WARM	0	0	0,00	0,00
Aov (Openbare Verlichting) (**)	OPVL	12.612	1	313.236,02	315.300,00
Apg (Publigas)	PUBG	0	0	743,54	0,00
Apt (Publi-T)	PUBT	0	0	5.163,30	0,00
Ate (Telenet "Gouden aandelen")	TLNT	0	0	0,00	0,00
Totaal Net + Niet-gereg. Variatie 2019		12.612	1	340.913,24	315.300,00
31/12/2019		Aantal A-aandelen	Winstbewijs C	Aandeel in Eigen Vermogen Gaselwest	Waarvan aandeel in rubriek A-kapitaal Gaselwest (*)
Gereguleerde netactiviteit		130.690	2	3.644.572,00	1.376.004,74
Ae (Elektriciteitsdistributie)	ELED	118.207	1	3.294.320,10	1.227.991,25
Ag (Gasdistributie)	GASD	12.483	1	350.251,90	148.013,49
Niet gereguleerd		53.537	3	881.676,08	764.925,00
Andere activiteiten zonder kapitaal		0	0	80.129,77	0,00
Aw (Warmte) (**)	WARM	0	0	-1.461,31	0,00
Aov (Openbare Verlichting) (**)	OPVL	12.612	1	313.236,02	315.300,00
Apg (Publigas)	PUBG	2.777	1	23.793,28	8.150,00
Apt (Publi-T)	PUBT	38.147	1	465.953,32	441.450,00
Ate (Telenet "Gouden aandelen")	TLNT	1	0	25,00	25,00
Totaal Net + Niet-gereg. 31/12/2019		184.227	5	4.526.248,08	2.140.929,74

(*) wijkt mogelijk af met cijfer opgenomen in de gemeentelijke boekhouding

(**) Indien uw gemeente niet toegetreten is tot deze activiteit bijkomend op te nemen bij "Andere activiteiten zonder kapitaal"

000173

Paesbrugghe Alain

Van: Pieter Boucique <p.boucique@wvi.be>
Verzonden: woensdag 8 januari 2020 16:24
Aan: Paesbrugghe Alain
Onderwerp: Bevestiging deelneming in WVI

Geachte,

Hieronder kunt u het overzicht terugvinden van de deelneming van de gemeente Houthulst in WVI.

Overzicht deelneming per 31/12/2018

Aantal: 4.247 aandelen
Waarde/aandeel: 25,00 euro
Totale waarde: 106.175 euro
Volstort: 106.175 euro
Te volstorten: 0,00 euro

Overzicht deelneming per 31/12/2019

Aantal: 4.247 aandelen
Waarde/aandeel: 25,00 euro
Totale waarde: 106.175 euro
Volstort: 106.175 euro
Te volstorten: 0,00 euro

Verantwoording van de wijzigingen tov vorig jaar

Geen wijzigingen tov vorig jaar

VERANTWOORDELIJKE FINANCIËN

Pieter Boucique
verantwoordelijke financiën



WVI

000174

Ontvangen

22 JAN. 2020



gemeente HOUTHULST

EthiasCo cvba

KBO 402.370.054

Uw lidnummer: 312000

GEMEENTE HOUTHULST

T.a.v. de Financieel Directeur /Beheerder

Markt 1

8650 HOUTHULST

Luik, 17 januari 2020

Geachte mevrouw, geachte heer

Voor boekhoudkundige doeleinden sturen wij u deze jaarlijkse informatiebrief over de financiële participatie van uw entiteit in het kapitaal van EthiasCo cvba (voorheen Ethias Gemeen Recht OVV).

Pro memorie: vóór de statutenwijzigingen, die werden goedgekeurd bij besluit van de buitengewone algemene vergadering van 27 december 2017, bezat uw entiteit het lidmaatschap van de Onderlinge Verzekeringsmaatschappij Ethias Gemeen Recht omdat zij op dat moment een verzekeringswaarborg had afgesloten voor "arbeidsongevallen - wet van 3 juli 1967".

Sinds deze statutenwijzigingen van eind 2017, en gelijktijdig met de overdracht van de genoemde verzekeringsactiviteiten aan Ethias nv, is de vennootschapsvorm van de onderlinge verzekeringsmaatschappij Ethias Gemeen Recht omgevormd tot een coöperatieve vennootschap, met een nieuwe maatschappelijke benaming: EthiasCo **cvba**. Ook het maatschappelijk doel werd gewijzigd omdat het niet langer de verzekeringsactiviteit betreft, maar hoofdzakelijk het beheer van de participatie die EthiasCo bezit in de groep Ethias nv. Als bijlage vindt u een exemplaar van de nieuwe, gecoördineerde statuten van EthiasCo cvba.

Door deze verrichting eind 2017 werd uw hoedanigheid van aangesloten lid bij de vereniging van rechtswege omgezet in die van coöperant lid, met toekenning van een aantal deelbewijzen met een nominale waarde van EUR 8.602,90 per deelbewijs. Deze deelbewijzen werden aan elke betrokken entiteit toegekend op basis van de verdeelsleutel die is vastgesteld in het door de algemene vergadering gevalideerde omzettingsverslag en die kan worden geraadpleegd **in de bijlagen bij het Belgisch Staatsblad**.

In termen van participaties, en vanuit boekhoudkundig oogpunt, is de situatie voor uw entiteit als volgt:

	31.12.2018	31.12.2019
Aantal deelbewijzen	4	4
Waarde per deelbewijs	EUR 8.602,90	EUR 8.602,90
Geplaatst kapitaal van EthiasCo cvba	EUR 100.000.110	EUR 100.000.110
Volgestort kapitaal	EUR 100.000.110	EUR 100.000.110
Niet-volgestort kapitaal	EUR 0	EUR 0

Met hoogachting

De Directeur-generaal

Voor alle vragen kunt u contact opnemen met het secretariaat:
tel.: 011 28 29 30
e-mail: algemene.vergadering@ethias.be

000175

GEMEENTE HOUTHULST - WAARDE AANDELEN MIROM ROESELARE OV**31/12/2013**

Aanpassing van het kapitaal aan het nieuwe inwonersaantal per 31/12/12
 Berekening kapitaalverhoging In afz. doc. bijgevoegd

Aantal aandelen	9.729		
Totale waarde	806.156,23	EUR	
Waarvan kapitaal	243.225,00	(25,00 EUR/stuk)	
waarvan uitgiftepremie	562.931,23	(57,86116 EUR/stuk)	
	806.156,23		
Volstort bedrag	721.027,48		
Niet-opgevraagd bedrag	85.128,75	(8,75 EUR/stuk)	
	806.156,23		

GEEN WIJZIGING IN 2014**31/12/2015**

Het niet-volstorte bedrag werd in 2015 opgevraagd.

Aantal aandelen	9.729		
Totale waarde	806.156,23	EUR	
Waarvan kapitaal	243.225,00	(25,00 EUR/stuk)	
waarvan uitgiftepremie	562.931,23	(57,86116 EUR/stuk)	
	806.156,23		
Volstort bedrag	806.156,23		

GEEN WIJZIGINGEN IN 2016-2017-2018**31/12/2019**

Algemene vergadering 28/05/19 :

Aanpassing van het kapitaal aan het netto-actief en het nieuwe inwonersaantal per 01/01/18

Aantal aandelen	10.032		
Totale waarde	1.033.464,43	EUR	
		waarvan geplaatst kapitaal	250.800,00
		waarvan uitgiftepremie	782.664,43

Buitengewone algemene vergadering 07/11/19 :

Aanpassing van het kapitaal aan het nieuwe inwonersaantal per 31/12/18

Aantal aandelen	10.098		
Totale waarde	1.040.263,53	EUR	
		waarvan geplaatst kapitaal	252.450,00
		waarvan uitgiftepremie	787.813,53

000176



De Watergroep
WATER. VANDAAG EN MORGEN.

Ontvangen

26 FEB. 2020

gemeente HOUTHULST



Exp. PO BOX 00028 - 1000 Brussel 1



B11B-28030344-101-2020206215000003-2922



T.a.v. Burgemeester en Schepenen
Markt 1
8650 Houthulst

uw kenmerk	ons kenmerk	Brussel
	BO2/sm/	17/02/2020
centrale directie	contact	
boekhouding	02/238.94.16	
	steven.mullens@dewatergroep.be	

Betreft: Deelneming van de gemeente **Houthulst** in de drinkwateractiviteit van De Watergroep op 31/12/2019 - certificaat. Verbeterde versie: getalnotatie

Geachte mevrouw, geachte heer,

In het kader van de afsluiting van het boekjaar 2019 en de inventariscontrole wenst De Watergroep u de meest recente toestand van uw deelneming mee te delen.

De Watergroep als coöperatieve vennootschap is volgens de artikelen 6:24 en 6:28 van het Wetboek van Vennootschappen en Verenigingen verplicht om een aandelenregister te houden en om op verzoek van de effectenhouder een uittreksel uit het register in de vorm van een certificaat af te leveren.

In de gewijzigde statuten werden de P- resp. G-waterdiensten afgeschaft (art. 23 § 2), zodat dit onderscheid in onderstaand overzicht niet meer wordt opgenomen.

Ter staving van de situatie per 31-12-2019 vindt u hierna de nodige gegevens met betrekking tot de deelneming van uw gemeente.

Met betrekking tot de drinkwaterdienst:

aantal aandelen	94.440
ingeschreven kapitaal	€ 2.361.000,00
volgestort kapitaal	€ 1.470.831,85
nog te volstorten kapitaal	€ 890.168,15

ZAF-RIJTBANK LEVERING-ULBEEFRIJTBANK

Paesbrugghe Alain

Van: Gudrun Bauwens <gudrun.bauwens@demandel.be>
Verzonden: woensdag 11 maart 2020 16:06
Aan: Paesbrugghe Alain
Onderwerp: RE: Aandelen De Mandel per 31/12/2019

Geachte heer,

Het aantal aandelen dat uw gemeente heeft : 150 voor een totale waarde van 375 euro (2.50 euro per aandeel)

Hopend u hiermee op de hoogte gesteld te hebben.

Met vriendelijke groet,



Gudrun Bauwens

De Mandel, Groenestraat 224

8800 Roeselare

☎ 051/23 35 01 - 📠 051/23 35 08

✉ gudrun.bauwens@demandel.be

www.demandel.be

Aansprakelijkheidsbeperking

De inhoud van deze e-mail en zijn toegevoegde bestanden zijn vertrouwelijk, kunnen informatie bevatten die beschermd is door Intellectuele eigendomsrechten en zijn alleen bestemd voor gebruik door bovenvermelde geadresseerde(n). Kopiëren, doorsturen, verspreiden of ander gebruik, onder welke vorm ook, van de inhoud of een gedeelte van de inhoud van deze e-mail en de toegevoegde bestanden is ten strengste verboden in dat geval. Bedankt voor uw medewerking.

De inhoud van deze e-mail en zijn toegevoegde bestanden zijn afkomstig van de afzender en/of van iemand niet noodzakelijk De Mandel tenzij dit bevestigd wordt d.m.v. een terzake geldig ondertekend document van De Mandel of tenzij de mail zelf elektronisch ondertekend is. Gelieve de afzender er zonder onnodig uitstel ervan te verwittigen indien u een bevestiging in origineel van dit bericht wenst te ontvangen. De mail en zijn toegevoegde bestanden zijn gecontroleerd op virussen en andere schadelijke software (wat niet garandeert dat deze bestanden er volledig vrij van zijn).

De afzender noch De Mandel zijn aansprakelijk in geval van onvolledige, niet-tijdelijke en/of onjuiste overbrenging van deze e-mail. De overgebrachte informatie kan namelijk onderschipt, gewijzigd of vernietigd zijn. De Mandel wijst bijgevolg tenaamte elke aansprakelijkheid af voor schade als gevolg van onjuistheden of van problemen veroorzaakt door of lijkend aan het verspreiden van informatie via e-mail, evenals voor technische storingen, virussen en of andere schadelijke software.

Van: Paesbrugghe Alain <Alain.Paesbrugghe@houthulst.be>

Verzonden: woensdag 11 maart 2020 16:00

Aan: Gudrun Bauwens <gudrun.bauwens@demandel.be>

Onderwerp: Aandelen De Mandel per 31/12/2019

Geachte mevrouw,

Met het oog op het afsluiten van de jaarrekening 2019 had ik graag het aantal en de totale waarde per 31/12/2019 bekomen van de aandelen die de gemeente Houthulst aanhoudt bij De Mandel.

Dank bij voorbaat.

Met vriendelijke groeten,

Alain Paesbrugghe

Financieel Directeur

Gemeente en OCMW Houthulst

000178

Overzicht samenvatting per gemeente van - tot : 7000 - 9999

Gemeente : 3650 SOMERDIJST

Jaar	Invalideel	Kapitaal	Interest	Destort Kapital	Te betalen Interest
2003	36,22	5,04	22,06	5,16	420,41
2004	30,20	6,33	21,47	5,11	358,59
2005	30,20	9,23	21,47	5,16	377,12
2006	30,20	5,10	20,71	5,15	356,18
2007	30,20	8,49	20,71	5,19	335,11
2008	30,20	9,30	20,30	5,20	314,01
2009	30,20	18,22	19,83	5,23	295,13
2010	30,20	10,72	19,44	5,23	275,69
2011	31,23	10,22	18,08	5,24	256,71
2012	30,20	11,60	18,51	5,22	239,20
2013	30,20	12,70	18,01	5,27	223,19
2014	30,20	13,25	16,95	5,20	202,59
2015	30,20	13,81	16,39	5,23	185,74
2016	30,20	14,36	15,91	5,20	169,32
2017	30,20	15,00	15,20	5,19	153,54
2018	30,20	15,64	14,55	5,17	138,14
2019	30,20	16,30	13,90	5,15	122,59
2020	30,20	17,00	13,20	5,13	107,72
2021	30,20	17,73	12,47	5,10	92,68
2022	30,20	18,47	11,73	5,07	77,48
2023	30,20	19,25	10,94	5,04	61,94
2024	30,20	20,08	10,12	5,01	46,15
2025	30,20	20,93	9,29	4,97	30,17
2026	30,20	21,82	8,44	4,92	14,21
2027	30,20	22,74	7,46	4,86	-1,77
2028	30,20	23,71	6,40	4,79	-13,92
2029	24,60	24,63	5,47	4,71	-26,31
2030	24,60	25,61	4,65	4,62	-38,72
2031	24,60	26,63	3,80	4,53	-50,15
2032	24,60	27,70	2,91	4,43	-60,61
2033	24,60	28,82	1,99	4,32	-70,09
2034	24,60	29,99	1,01	4,20	-78,59
2035	24,60	31,23	0,00	4,08	-86,10
Totaal :		321,63	442,57		

000179

Paesbrugge Alain

Van: Charles Deconinck <Charles.Deconinck@ijzerenzee.be>
Verzonden: maandag 16 maart 2020 10:38
Aan: Paesbrugge Alain
Onderwerp: RE: Aandeelhouderschap gemeente Houthulst dd. 31/12/2019

Beste,

Hierbij de toestand van het aandeelhouderschap van de gemeente + OCMW Houthulst op 31/12/2019.

Woonmaatschappij IJzer & Zee

AANDEELHOUDERS	AANTAL	INGESCHREVEN	KAPITAAL	BLIJFTE	
Waarde aandeel - 31/12/19	AANDELEN		GESTORT	STROPEN	
Gemeente Houthulst	2.500	31.250	8.018,10	23.231,90	Markt - 8
OCMW - Houthulst	1.500	18.750	4.893,06	13.856,94	Vijversluis

Vriendelijke groeten,

Charles Deconinck – Directeur



WOONMAATSCHAPPIJ IJZER & ZEE

Brugse Steenweg 2 - 8630 Veurne
058/31.22.40 - charles.deconinck@ijzerenzee.be

Afstand verantwoordelijkheid * Deze e-mail en eventuele bijlagen zijn vertrouwelijk en uitsluitend bestemd voor de persoon of organisatie aan wie hij gericht is en - in voorkomend geval - alleen bestemd voor het daarin opgegeven doel of gebruik. Dit bericht met eventuele bijlagen verbindt cvba Woonmaatschappij IJzer & Zee op geen enkele wijze, evenmin kan cvba Woonmaatschappij IJzer & Zee aansprakelijk worden gesteld op grond van de inhoud van dit bericht en eventuele bijlagen. Kopiëren, doorsturen, verspreiden of andere gebruik, onder welke vorm ook, van de inhoud of van een gedeelte van de inhoud van deze e-mail en zijn toegevoegde bestanden is niet toegestaan cvba Woonmaatschappij IJzer & Zee staat door de elektronische verzending van dit bericht en eventuele bijlagen niet in voor de juistheid ervan, de juiste volledige overbrenging van de inhoud, noch voor de tijdige ontvangst daarvan. Er kunnen hierdoor ook geen rechten ontleend worden aan de informatie. Mocht deze e-mail per vergissing op een verkeerde bestemming binnenkomen, vragen wij u beleefd om ons hierover te informeren en deze e-mail te verwijderen.

Denk even aan het milieu voor je deze mail afdrukt!

Van: Paesbrugge Alain <Alain.Paesbrugge@houthulst.be>
Verzonden: maandag 16 maart 2020 9:46
Aan: Charles Deconinck <Charles.Deconinck@ijzerenzee.be>
Onderwerp: Aandeelhouderschap gemeente Houthulst dd. 31/12/2019

Geachte heer,

Met het oog op het afsluiten van de jaarrekening 2019 had ik graag de toestand van het aandeelhouderschap van de gemeente en het OCMW Houthulst vernomen op datum van 31/12/2019.
Hartelijk dank bij voorbaat.

Ontvangen

18 MAART 2020

Fluvius | WEST

gemeente HOUTHULST

Financiële dienst
Gemeentebestuur van Houthulst
Markt 1
8650 Houthulst

Torhout, 12 maart 2020

Uw bericht van

Uw kenmerk

Ons kenmerk

Contactpersoon

Luc Vanhoorenweghe

luc.vanhoorenweghe@fluvius.be

T 050 44 77 20

Stand kapitaal op 31.12.2019

Geachte,

Op datum van 31 december 2019 is de stand van het kapitaal van de gemeente Houthulst bij Infrac West (*) als volgt:

Aandelen	Aantal	Waarde aandeel	Kapitaal volledig volstort
Elektriciteit	0	25 €	0 €
Aardgas	0	25 €	0 €
Kabeltelevisie	0	25 €	0 €
Riolering	209.915	25 €	5.247.875 €
Openbare verlichting	0	25 €	0 €
Totaal	209.915	25 €	5.247.875 €

De Raad van Bestuur heeft op 9 december 2019 beslist om 0 bijkomende aandelen elektriciteit (cat. Aogé) toe te kennen voor het ondergronds brengen van elektriciteitsnetten en 0 bijkomende aandelen kabeltelevisie (cat. Aogtv) toe te kennen voor het ondergronds brengen van kabeltelevisienetten op basis van de aangerekende tussenkomsten in het jaar 2018. De bijkomende aandelen geven onmiddellijk recht op dividend over het volledige boekjaar 2019.

Daarnaast heeft uw gemeente winstbewijzen: 0 elektriciteit, 0 aardgas, 0 kabeltelevisie en 2.837 winstbewijzen riolering. De winstbewijzen maken geen deel uit van het maatschappelijk kapitaal, vergoeden de immateriële inbreng van exploitatierechten, hebben geen stemrecht en geven enkel recht op dividend.

Met vriendelijke groeten,

Luc Vanhoorenweghe
Diensthoudend boekhouding DNB

(*) De buitengewone algemene vergadering van Infrac West heeft in zitting van 9 december 2019 beslist om met ingang van 1 januari 2020 haar benaming te wijzigen in Fluvius West.



10 JAN. 2020

Ontvangen

21 JAN. 2020

gemeente HOUTHULST

Aan het college van burgemeester en schepenen
Markt 1
8650 HOUTHULST

PBA/LPA/VI

726333

Contactpersoon:
Paul Ballinckx
tel: 09/240 03 22

t.a.v. de financieel directeur

Confirmatie van de deelneming in TMVS dv

Geachte

In bijlage vindt u een overzicht van de aandelen op naam die u per 31/12/2019 aanhoudt als deelneming in TMVS dienstverlenende vereniging.

(Ingevolge de statutenwijziging van 10 december 2019 heten de aandelen niet langer "A-aandelen; de waarde ervan blijft ongewijzigd.)

U kan deze confirmatie gebruiken bij afsluiting en controle van uw rekeningen door de toezichthoudende overheid.

Met vriendelijke groet


Marleen Porto-Carrero
algemeen directeur

000183

AANDELENBEZIT IN TMVS DV PER 31/12/2019**Houthuist**

aandelen	waarde per aandeel	€ 1.000,00	2
nominale waarde van het kapitaal			2.000,00
waarvan niet-opgevraagd			1.500,00
opgevraagd			500,00
uitgiftepremie			0,00

000184

Toestand aandelen Gemeente Houthulst in CIPAL dv

Deelnemingen per 31 december 2018

Aantal aandelen	20
Waarde/aandeel	125,00 €
Totale waarde	2500,00 €
Volstort	2500,00 €
Te volstorten	--


Deelnemingen per 31 december 2019

Aantal aandelen	20
Waarde/aandeel	125,00 €
Totale waarde	2500,00 €
Volstort	2500,00 €
Te volstorten	--

Verantwoording wijzigingen

Er zijn geen wijzigingen t.o.v. 2018.

Met vriendelijke groeten,
Koen Goor



Cipal dv (dienstverlenende vereniging)
Intergemeentelijk samenwerkingsverband
Koen Goor
Relatiebeheerder
Bell-Telefoonlijn 2D • 2440 Geel
T. 014 576 405 • M. 0496 591 988
koen.goor@cipal.be • www.cipal.be

**Overzicht deelneming gemeente Houthulst in de Dienstverlenende
Vereniging Westhoek per 31/12/2019**

Aantal: 80 A-aandelen
Waarde/aandeel: 25,00 euro
Totale waarde: 2.000,00 euro
Volstort: 2.000,00 euro

000186

Ontvangen

13 JAN. 2020

gemeente HOUTHULST

ZEFIER

Zefier cvba, Koning Albert II-laan 37, 1030 Brussel

Gemeentebestuur van Houthulst
t.a.v. de financieel directeur
Markt 1
8650 HOUTHULST

Uw bericht van	Uw kenmerk	Ons kenmerk ZF/PHR/202001101	Brussel 2020-01-10
Contactpersoon Philippe Rossie	Telefoon +32 9 263 41 69	E-mail algemeen info@zefier.be	E-mail contactpersoon philippe.rossie@zefier.be

Stand van de deelnemingen per 31 december 2019

Geachte financieel directeur

Als bijlage vindt u de stand van de deelnemingen van uw bestuur binnen Zefier.

Hoogachtend



Philippe ROSSIE
Directeur

000187

**DEELNEMINGEN IN ZEFIER cvba
PER 31.12.2019**

HOUTHULST

Sector van de aandelen	Aantal aandelen	Waarde per aandeel
A	0	0,036978
A'	134.538	
B	0	0,000000
B'	0	
C	0	0,000000
C'	0	
D	0	0,000000
D'	0	
E	0	0,000000
E'	0	
F	0	0,000000
F'	0	
G	0	0,000000
G'	0	
H	0	0,118206
H'	184.635	
Totaal aantal aandelen	319.173	
Totale waarde van de aandelen	26.800,00	

000188

Uitgiftepremies sector A	0,00	
Uitgiftepremies sector H	0,00	

000189

BIJLAGE DEELNEMINGEN IN ZEFIER cvba

Statuten artikel 8 §2. De volgende rekeningsectoren worden gecreëerd:

1° "Rekeningsector A" (vertegenwoordigd door de "aandelen A") heeft betrekking op de investering van de Vennootschap in Electrabel Green Projects Flanders CVBA.

2° "Rekeningsector B" (vertegenwoordigd door de "aandelen B") heeft betrekking op de investering van de Vennootschap in Portfinoco NV.

3° "Rekeningsector C" (vertegenwoordigd door de "aandelen C") heeft betrekking op de investering van de Vennootschap in SPS FIN CVBA (rechtstreeks of via Peerdsbos BVBA).

4° "Rekeningsector D" (vertegenwoordigd door de "aandelen D") heeft betrekking op de investering van de Vennootschap in Storm Wachtebeke NV.

5° "Rekeningsector E" (vertegenwoordigd door de "aandelen E") heeft betrekking op de investering van de Vennootschap in Storm Wielsbeke NV.

6° "Rekeningsector F" (vertegenwoordigd door de "aandelen F") heeft betrekking op de investering van de Vennootschap in Storm Zandvliet NV.

7° "Rekeningsector G" (vertegenwoordigd door de "aandelen G") heeft betrekking op de investering van de Vennootschap in Terranova Solar NV.

8° "Rekeningsector H" (vertegenwoordigd door de "aandelen H") heeft betrekking op de investering van de Vennootschap in Wind4Flanders CVBA.

§3. Binnen een rekeningsector kunnen aandelen verder verdeeld worden in subsectoren, in functie van de rechten en plichten van de Vennoten in verband met de financiering en het resultaat van de Strategische Participatie waarop de rekeningsector betrekking heeft.

Wanneer een welbepaalde Strategische Participatie voor rekening van een Vennoot volledig gefinancierd is door eigen vermogen van de Vennootschap, dan behoren de aandelen die de rechten en plichten van die Vennoot met betrekking tot die Strategische Participatie vertegenwoordigen, tot de hoofdsector van de rekeningsector die betrekking heeft op die Strategische Participatie.

Wanneer een welbepaalde Strategische Participatie voor rekening van een Vennoot geheel of gedeeltelijk gefinancierd is door vreemd vermogen van de Vennootschap, dan behoren de aandelen die de rechten van die Vennoot met betrekking tot die Strategische Participatie vertegenwoordigen, tot een subsector van de rekeningsector die betrekking heeft op die Strategische Participatie. Het feit dat aandelen behoren tot een subsector, wordt aangeduid door de kenletter van de relevante rekeningsector te laten volgen door een accent ('). ...

Ontvangen

- 4 APR. 2018

gemeente HOUTHULST

Aandelen



Naam vennoot	Gemeente Houthulst
Adres	Markt 1 8650 Houthulst
Bladzijde register	Boek 2, blz. 19
Aantal ingeschreven	400
Datum ingeschreven	29/03/2018
Kapitaal ondertekend	992,00 euro
Kapitaal gestort	992,00 euro
Kapitaal blijft te storten	0,00 euro
Commentaar	Ingetekend op 400 nieuwe aandelen. Dit is conform art. 11 van de statuten waarbij de voorzitter en ondervoorzitter de gemeente Houthulst voorgedragen hebben als nieuwe aandeelhouder en hierover goedkeuring hebben ontvangen in de raad van bestuur van 18/10/2017.
Bijlagen	Geen

Ons Onderdak, Burgerlijke vennootschap die de rechtsvorm van een coöperatieve vennootschap met beperkte aansprakelijkheid met sociaal oogmerk heeft aangenomen.

000191

Ontvangen

12 SEP. 2019

22 AUG. 2019

gemeente HOUTHULST

fluvius.

Opdrachthoudende Vereniging

2811000 / 2660
6300

c/o Brusselsesteenweg 199 te 9090 Melle

College van Burgemeester en Schepenen
Markt 1
8650 Houthulst

2017/64/ANU

Melle, 20 augustus 2019

Uw bericht van

Uw kenmerk

Ons kenmerk

Contactpersoon

Nick Vandevelde

nick.vandevelde@fluvius.be

T 09 263 44 47

Geachte mevrouw
Geachte heer

Wij verwijzen naar uw gemeenteraadsbeslissing van eerder dit jaar waarin uw gemeente akkoord ging met de beheersoverdracht van het statutair personeel van Infrac West naar Fluvius Opdrachthoudende Vereniging, dit zoals opgenomen in artikel 3ter van de statuten van Infrac West.

Tevens werd beslist één aandeel A ter waarde van 24,79 euro te onderschrijven en te volstorten.

Bij nazicht stelden wij vast dat dit aandeel tot op heden nog niet werd volstort. Mogen wij u vriendelijk verzoeken dit bedrag te storten op ons rekeningnummer BE94 0910 0081 3314 met als vermelding "onderschrijving aandeel A – Fluvius OV".

Wij danken u alvast bij voorbaat.

Voor bijkomende vragen staan wij steeds ter beschikking.

Met vriendelijke groeten



Nick Vandevelde
Secretaris Raad van Bestuur Fluvius OV

000192



HOUTHULST

Bijlagen : Patrimonium en diversen

- **Overzicht verkopen en
buitengebruikstellingen**

000193



HOUTHULST

Bijlagen : Controletabel leningen

000195

GEMEENTE HOUTHULST

VORDERINGEN OP LANGE TERMIJN

TOEGESTANE LENINGEN EN ANDERE RUILTRANSACTIES

	BV	Som bedrag van de leningen	Som omgezette bedragen	Som resterende schuld 2019	Voorziene aflossingen 2019 *	Werkelijke aflossingen 2019 *	Verschil werkelijk - voorzien	Som terug te betalen in 2020
2903								
Vorderingen wegens toegestane leningen		0,00	0,00	0,00	0,00	0,00	0,00	0,00
Leningen ten laste van derden		0,00	0,00	0,00	0,00	0,00	0,00	0,00
Andere toegestane leningen		0,00	0,00	0,00	0,00	0,00	0,00	0,00

000196

* = inclusief aflossingen op vóórtijdig afgekaste leningen

2904								
Vorderingen wegens tussenkomst in gewaarborgde leningen		0,00	0,00	0,00	0,00	0,00	0,00	0,00

* = inclusief aflossingen op vóórtijdig afgekaste leningen

2905								
Andere niet-operationele vorderingen uit ruiltransacties		0,00	0,00	0,00	0,00	0,00	0,00	0,00

GEMEENTE HOETHULST

SCHULDEN OP LANGE TERMIJN

FINANCIËLE SCHULDEN

	Som bedrag van de leningen	Som omgezette bedragen	Som resterende schuld 2019	Voorziena aflossingen 2019 *	Werkelijke aflossingen 2019 *	Vershil werkelijk - voorzien	Som terug te betalen in 2020
171	0,00	0,00	0,00	0,00	0,00	0,00	0,00

* = inclusief afschrijven op valuta afvalrisico leningen

172 Leasingschulden en soortgelijke schulden

	12.500.000,00	12.500.000,00	12.430.223,00	122.148,08	69.777,00	-52.371,08	72.526,00
Erfpacht vrijtjids campus	12.500.000,00	12.500.000,00	12.430.223,00	122.148,08	69.777,00	-52.371,08	72.526,00

* = inclusief afschrijven op valuta afvalrisico leningen

1733 Schulden aan kredietinstellingen aangegaan door het bestuur

Leningen ten laste van het bestuur	22.813.646,10	22.813.646,10	12.170.937,24	1.260.797,38	1.260.797,38	0,00	1.300.810,21
BELFIUS	7.658.262,25	7.658.262,25	3.071.246,30	547.573,22	547.573,22	0,00	567.493,98
BNP PARIBAS FORTIS	12.975.996,84	12.975.996,84	8.042.619,69	583.053,17	583.053,17	0,00	669.490,09
ING	2.179.387,01	2.179.387,01	1.057.071,25	130.170,99	130.170,99	0,00	63.826,14
Leningen ten laste van hogere overheden	0,00	0,00	0,00	0,00	0,00	0,00	0,00

000197

SCHULDEN OP LANGE TERMIJN

Sanerings- en consolidatieleningen	0,00	0,00	0,00	0,00	0,00	0,00	0,00	0,00	0,00	0,00	0,00
Leningen ten laste van derden	0,00	0,00	0,00	0,00	0,00	0,00	0,00	0,00	0,00	0,00	0,00

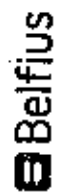
* = inclusief aflossingen op volledig afgeboorde leningen

1734 Schulden aan kredietinstellingen wegens borgstelling	0,00	0,00	0,00	0,00	0,00	0,00	0,00	0,00	0,00	0,00	0,00
--	------	------	------	------	------	------	------	------	------	------	------

* = inclusief aflossingen op volledig afgeboorde leningen

174 Overige leningen	127.995,65	127.995,65	17.766,33	16.794,22	16.794,23	0,01	17.457,63
Geestwvst	122.318,88	122.318,88	17.441,32	16.778,58	16.778,59	0,01	17.441,33
De Lijn	5.676,77	5.676,77	327,01	15,64	15,64	0,00	16,30

* = inclusief aflossingen op volledig afgeboorde leningen




Belfius Bank NV
Koning Rogerlaan 11 - 1210 Brussels
T: 31 02 222 11 11 - IBAN: BE23 0528 0064 0001
RPR Brussels STM: BE 0443310 - 1E2
PSKA nr. 019649 A

AFSLUITING VAN HET BOEKJAAR 2019

CONTROLETABEL VAN DE SCHULD

000199



Belfius Bank NV
 Karel Roggeplein 11 - 1210 Brussel
 Tel. 02 222 11 11 - IBAN: BE23 0529 0064 6991
 RPR Brussel BTW BE 0403.201.185
 FSMA nr. 019649 A

Customer Loan Services
 Public & Social Banking
 Kredietverrichtingen
 Tel. 02 222 90 61
 Fax. 02 222 24 83

GEMEENTEBESTUUR

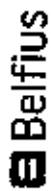
VAN HOUTHULST

090-1314700-12

EUR

TOESTAND VAN DE SCHULD OP 31/12/2019		CONTROLETABEL VAN DE SCHULD			BLZ.	1	
Aard van de leningen	Som bedrag van de leningen	Som omgezette bedragen	Som resterende schuld	Som voorziene terug te betalen tranches gedurende het afgelopen dienstjaar	Som werkelijk terugbetaalde tranches gedurende het afgelopen dienstjaar	Verschil : som werkelijk terugbetaalde tranches gedurende het afgelopen dienstjaar en de som van de voorziene tranches	Som tranches terug te betalen gedurende het volgend dienstjaar
Leningen ten laste van de ontflener 710	7.658.262,25	7.658.262,25	3.071.246,30	547.573,22	547.573,22	0,00	567.493,98
Leningen ten laste van hogere overheden							
Sanerings- en consolidatie-leningen							
Leningen ten laste van derden							
Leasingschulden (onroerende leasing)							
TOTAAL	7.658.262,25	7.658.262,25	3.071.246,30	547.573,22	547.573,22	0,00	567.493,98

FORS-9051c-2-20120610



Belfius Bank NV
 Nieuw Rijnplein 11 - 1270 Brussel
 Tel. 02 222 11 11 - IBAN: BE23 0525 0564 6941
 RFR Brussel: BTW BE 0403 203 180
 FSMA nr. 019245 A

Customer Loan Services
 Public & Social Banking
 Kredietverrichtingen
 Tel. 02 222 90 61
 Fax. 02 222 24 83

GEMEENTEBESTUUR

VAN HOUTHULST

090-1314700-12



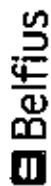
TOESTAND VAN DE SCHULD OP 31/12/2019

DETAIL

BLZ. 1

Aard van de lening	Lening Nr	Bedrag van de leningen	Bedrag van de omzettingen	Resterende schuld	Som voorzien te betalen tranches gedurende het afgelopen dienstjaar	Som werkelijk terugbetaalde tranches gedurende het afgelopen dienstjaar	Verschil : som werkelijk terugbetaalde tranches gedurende het afgelopen dienstjaar en de som van de voorziene tranches	Som tranches terug te betalen gedurende het volgende dienstjaar
710	1261	25.000,00	25.000,00	7.127,02	1.452,96	1.452,96	0,00	1.438,81
710	1276	174.000,00	174.000,00	52.565,04	11.335,99	11.335,99	0,00	12.016,15
710	1278	77.500,00	77.500,00	24.384,19	4.413,61	4.413,61	0,00	4.561,26
710	1284	515.000,00	515.000,00	213.672,43	30.974,67	30.974,67	0,00	32.213,66
710	1287	75.500,00	75.500,00	31.284,08	4.532,15	4.532,15	0,00	4.713,43
710	1290	64.200,00	64.200,00	26.584,82	3.853,83	3.853,83	0,00	4.007,98
710	1291	65.000,00	65.000,00	26.916,09	3.901,85	3.901,85	0,00	4.057,92
710	1294	35.034,00	35.034,00	14.507,36	2.103,04	2.103,04	0,00	2.157,16
710	1298	500.000,00	500.000,00	207.046,92	30.014,22	30.014,22	0,00	31.214,79
710	1301	500.000,00	500.000,00	207.046,92	30.014,22	30.014,22	0,00	31.214,79
710	1304	1.000.000,00	1.000.000,00	484.313,57	54.311,34	54.311,34	0,00	57.026,91
710	1327	56.141,45	56.141,45	4.663,43	4.512,70	4.512,70	0,00	4.663,43
710	1328	284.130,65	284.130,65	41.979,44	19.713,10	19.713,10	0,00	20.852,27
710	1329	64.320,41	64.320,41	15.368,93	4.664,36	4.664,36	0,00	4.889,67
710	1330	316.522,14	316.522,14	72.082,26	22.053,83	22.053,83	0,00	23.012,54
710	1331	120.734,49	120.734,49	34.080,28	7.789,16	7.789,16	0,00	8.057,91
710	1332	63.991,71	63.991,71	17.749,42	4.075,41	4.075,41	0,00	4.215,31
710	1333	440.187,40	440.187,40	184.750,91	24.327,04	24.327,04	0,00	25.171,19
710	1334	550.000,00	550.000,00	62.449,70	60.664,73	60.664,73	0,00	62.449,70
710	1336	750.000,00	750.000,00	247.952,59	78.029,29	78.029,29	0,00	80.397,46
710	1337	1.000.000,00	1.000.000,00	751.046,55	42.253,68	42.253,68	0,00	43.826,80
710	1338	1.000.000,00	1.000.000,00	383.663,35	102.603,02	102.603,02	0,00	105.644,84
710		7.656.262,25	7.656.262,25	3.071.246,30	547.573,22	547.573,22	0,00	567.493,98
TOTAAL		7.656.262,25	7.656.262,25	3.071.246,30	547.573,22	547.573,22	0,00	567.493,98

000204



Belfius Bank NV
 Karel Pooleplein 11 - 1210 Brussel
 Tel. 02 222 11 11 - IBAN: BE23 0529 0664 6997
 RPR Brussel BTW BE 0403 371 785
 FSMA nr. 019302-A

Customer Loan Services
 Public & Social Banking
 Kredietverstichtingen
 Tel. 02 222 90 61
 Fax. 02 222 24 83

GEMEENTEBESTUUR

VAN HOUTHULST

090-1314700-12

EUR

Volgnr	Belanghebbende) bestuur/instituting/vereniging	Leningnummer bij Belfius Bank	Bedrag van de waarborg	Datum besluit	Vervallaar
TOESTAND VAN DE SCHULD OP 31/12/2019					
LIJST VAN DE TOEGESTANE WAARBORGEN OP DE LENINGEN AANGEGAAN BIJ BELFIUS					
1	MIRIAM ROESELARE O.V.	4	225.378,49	27/01/2004	2022
2	OPENBAAR CENTRUM VOOR MAATSCHAPPELIJK WELZIJN VAN HOUTHULST	1010	225.378,49		
3	KERKFABRIEK SINT-JAN-BAPTIST HOUTHULST	1	173.525,47	30/03/1999	2020
4	KERKFABRIEK SINT LAURENTIJS KLERKEN	2	90.481,14	22/01/2001	2020
5	KERKFABRIEK SINT-BAVO MERKEM	3	8.854,55	22/01/2001	2021
6	KERKFABRIEK SINT-JOZEF JONKERSHOVE-WOUMIEN	4	330.000,00	19/08/2014	2035
		1	429.345,68		
		2	197.000,00	23/04/2013	2024
		3	130.809,98	21/04/2015	2025
		4	327.809,98		
		1	371.840,29	26/02/2002	2023
		1	148.250,44	15/03/2011	2033
		1	520.090,73		
		1	173.328,20	29/11/2005	2027
			173.328,20		
TOTAAL			1.349.478,56		

000202



BNP PARIBAS
FORTIS

Ontvangen

15 JAN. 2020

gemeente HOUTHULST

Afz. Warandeborg 3, B-1000 Brussel /INTERNE POSTCODE 10B1G

PUBLIC BANKING /81699

Tel. : (02) 228 57 45

Fax : (02) 565 08 84

GEMEENTEBESTUUR HOUTHULST

TAV DE FINANCIËEL BEHEERDER

TERRESTRAAT 2

8850 HOUTHULST

Brussel, 6 januari 2020

CONTROLETABEL

31.12.2019

025-0043608-15

GEMEENTEBESTUUR HOUTHULST

000203

ONTLENER : GEMEENTE HOUTHULST

DATUM LIJST : 06/01/2020

SITUATIE VAN DE SCHULD OP 31/12/2019

REF. 025004360815

NUMMER KREDIET	AARD V/O LENING	SEQ. NUMMER	KREDIETBEDRAG	GECONVERTEERD BEDRAG	RESTERENDE SCHULD	VOORZ. TERUG- BETALINGEN AFGELOPEN DIENSTJAAR	WERKELIJK VERSCHULDIGD AFGELOPEN DIENSTJAAR	VERSCHIL	ONBETAALDEN OP 31/12/2019	VOORZIENE TERUGBETALING VOLGENDE DIENSTJAAR
011804971233	710	0000002	555.554,18	555.554,18	82.209,02	38.117,13	36.117,13	0,00	0,00	39.945,83
011805049156	710	0000003	92.960,07	92.960,07	7.345,10	6.911,16	6.911,16	0,00	0,00	7.345,10
011805049237	710	0000004	253.471,13	253.471,13	37.921,14	17.540,60	17.540,60	0,00	0,00	18.408,63
011805049338	710	0000005	167.972,65	167.972,65	23.860,84	11.160,46	11.160,46	0,00	0,00	11.634,05
011805049439	710	0000006	36.886,66	36.886,66	2.914,61	2.742,34	2.742,34	0,00	0,00	2.914,61
011805049540	710	0000007	72.137,02	72.137,02	5.612,24	5.293,10	5.293,10	0,00	0,00	5.612,24
011805049641	710	0000008	55.205,89	55.205,89	7.842,16	3.667,99	3.667,99	0,00	0,00	3.823,64
011805049742	710	0000009	21.442,79	21.442,79	1.668,27	1.573,37	1.573,37	0,00	0,00	1.668,27
011805213531	710	0000011	545.365,75	545.365,75	117.749,97	35.608,60	35.608,60	0,00	0,00	37.293,65
011805950832	710	0000013	500.000,00	500.000,00	221.005,12	26.887,72	26.887,72	0,00	0,00	27.967,53
011805984881	710	0000017	500.000,00	500.000,00	250.437,71	25.858,83	25.858,83	0,00	0,00	26.952,69
011805996302	710	0000018	475.000,00	475.000,00	239.532,52	24.569,42	24.569,42	0,00	0,00	25.641,14
011806020851	710	0000020	500.000,00	500.000,00	255.781,79	25.866,37	25.866,37	0,00	0,00	27.080,54
011806094817	710	0000021	750.000,00	750.000,00	380.961,51	38.799,42	38.799,42	0,00	0,00	40.559,09
245577514148	710	0000022	5.250.000,00	5.250.000,00	3.311.428,40	245.171,03	245.171,03	0,00	0,00	253.470,49
245808140439	710	0000023	700.000,00	700.000,00	639.212,65	30.625,47	30.625,47	0,00	0,00	31.096,18
245821819358	710	0000024	1.000.000,00	1.000.000,00	957.338,84	42.661,16	42.661,16	0,00	0,00	43.359,96
245834604867	710	0000025	1.500.000,00	1.500.000,00	1.500.000,00	0,00	0,00	0,00	0,00	64.715,45
TOTAAL	710		12.975.996,04	12.975.996,04	8.042.619,69	583.053,17	583.053,17	0,00	0,00	669.490,89
TOTAAL	714		0,00	0,00	0,00	0,00	0,00	0,00	0,00	0,00
TOTAAL	721		0,00	0,00	0,00	0,00	0,00	0,00	0,00	0,00

000204

ONTLENER : GEMEENTE HOUTHULST

DATUM LIJST : 06/01/2020

SITUATIE VAN DE SCHULD OP 31/12/2019

SAMENWATTING CONTROLETABEL

REF. 025004360815

	KREDIETBEDRAG	GÉCONVERTEERD BEDRAG	RESTERENDE SCHULD	VOORZ. TERUG- BETALINGEN AFGELOPEN DIENST-JAAR	WERKELIJK VERSCHULDIGD AFGELOPEN DIENST-JAAR	VERSCHIL	ONBETAALDEN OP 31/12/2019	VOORZIENE TERUGBETALING VOLGENS DIENST-JAAR
BESTUUR (710)	12.975.996,04	12.975.996,04	8.042.619,04	583.053,17	583.053,17	0,00	0,00	669.490,09
OVERHEID (714)	0,00	0,00	0,00	0,00	0,00	0,00	0,00	0,00
DERDEN (721)	-0,00	-0,00	0,00	0,00	0,00	0,00	0,00	0,00
TOTAAL	12.975.996,04	12.975.996,04	8.042.619,04	583.053,17	583.053,17	0,00	0,00	669.490,09

000205



BNP PARIBAS
FORTIS

Ontvangen

14 JAN. 2020

gemeente HOUTHULST

LOCAL & SMALL PUBLIC / 91693

Tel. voor Inlichtingen

Fax

+32 2 228 57 45

+32 2 565 08 84

Warandeberg 3 - B-1000 Brussel /INTERNE POSTCODE 10810

GEMEENTEBESTUUR VAN HOUTHULST
TAV DE FINANCIËEL BEHEERDER
TERRESTSTRAAT 2
8650 HOUTHULST

TABEL VAN DE WAARBORGEN

31/12/2019

GEMEENTEBESTUUR VAN HOUTHULST

BNP Paribas Fortis NV
Warandeberg 3 - B-1000 Brussel
RPR Brussel - IFTW BE403 109 702
Tussenpersoon erkend onder FSMA - nr 25.879A

000206

OVERZICHT WAARBORGEN
 GEMEENTE HOUTHULST

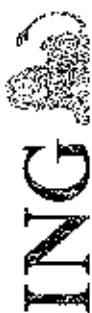
Regunstigde van de garantie	Krediet nummer	Financiële institutie	Waarborg datum	Datum krediet	Initieel bedrag waarborg	Openstaand saldo op 31/12/2019	Vervaldeag
KERKFABRIEK SINT JAN DE DO	011805735311	SNPP FORTIS NV	28/10/2006	21/11/2003	250.000,00	81.640,17	31/12/2024

000207

TOESTAND VAN DE SCHULD OP 31-12-19 : Controltabel van de schuld

Aart van de lening	Som bedrag van de leningen	Som omgezette bedragen	Reste op de schuld	Som voorziene terug te betalen franchies gedurende het afgelopen dienstjaar (2019)	Som werkelijk terug betaalde franchies gedurende het afgelopen dienstjaar (2019)	Verschil : som werkelijk terugbetaalde franchies gedurende het afgelopen dienstjaar en de som van de voorziene franchies	Som van de franchies terug te betalen gedurende het volgende dienstjaar (2020)
Leningen ten laste van het bezwaar 710	2.179.387,01	2.179.387,01	1.057.071,25	130.170,99	130.170,99	0,00	63.826,14
Leningen ten laste van de overnijd 714	0,00	0,00	0,00	0,00	0,00	0,00	0,00
Leningen ten laste van derden 721	0,00	0,00	0,00	0,00	0,00	0,00	0,00
TOTAAL	2.179.387,01	2.179.387,01	1.057.071,25	130.170,99	130.170,99	0,00	63.826,14

000208



Public Sector

Onbeteut

GEMEENTE HOUTHULST

TOESTAND VAN DE SCHULD OP 31-12-19 : Detail

Aard van de lening	Leningnummer	Dossier-nummer: ING	Bedrag van de leningen	Bedrag van de omzettingen	Resterende schuld	Som voorziene terug te betalen franchies gedurende het afgelopen dienstjaar (2019)	Som werkelijk terug betaalde franchies gedurende het afgelopen dienstjaar (2019)	Verschil : som werkelijk terugbetaalde franchies gedurende het afgelopen dienstjaar, en de som van de voorziene franchies	Som van de franchies terug te betalen gedurende het volgende dienstjaar (2020)
710	600003	93-119979-92	100.000,00	100.000,00	52.700,42	9.873,41	9.873,41	0,00	10.099,24
710	300004	90-119990-93	1.250.000,00	1.250.000,00	1.004.370,83	52.187,83	52.187,83	0,00	53.736,90
710			1.350.000,00	1.350.000,00	1.057.071,25	62.011,24	62.011,24	0,00	63.826,14
TOTAAL			1.350.000,00	1.350.000,00	1.057.071,25	62.011,24	62.011,24	0,00	63.826,14

000209



Public Sector

Ontleener

GEMEENTE HOUTHULST

TOESTAND VAN DE SCHULD OP 31-12-2019 : Volledig terugbetaald tijdens het dienstjaar

Aard van de lening	Lening-nummer	Dossier-nummer ING	Bedrag van de leningen	Bedrag van de omzettingen	Resterende schuld	Som voorziene terug te betalen tranches gedurende het afgelopen dienstjaar	Som werkelijk terug betaalde tranches gedurende het afgelopen dienstjaar	Verschil : som werkelijk terugbetaalde tranches gedurende het afgelopen dienstjaar en de som van de voorziene tranches	Som van de tranches terug te betalen gedurende het volgende dienstjaar
710	000002	90-119978-91	110.000,00	110.000,00	0,00	22.663,90	22.663,90	0,00	0,00
710	005000	85-110063-32	719.387,01	719.387,01	0,00	45.495,85	45.495,85	0,00	0,00
710			829.387,01	829.387,01	0,00	68.159,75	68.159,75	0,00	0,00
TOTAAL			829.387,01	829.387,01	0,00	68.159,75	68.159,75	0,00	0,00

000210

Lening BASELWEST

Deze overeenkomst kadert binnen de beheersoverdracht tussen de gemeente/stad/ provincie en de DNB zoals bepaald in de statuten van de DNB.

Artikel 2 – Te financieren bedrag – rentevoet

- Te financieren bedrag: 122.318,88 EUR
- Het bedrag dient ter financiering van de verbintenissen voortvloeiend uit de kaderovereenkomst en de projectovereenkomst.
- De jaarlijkse rentevoet voor de financiering is vast en bedraagt 3,950 %. Deze rentevoet is gelijk aan de reëel door de DNB betaalde langetermijnrente uit de laatste door haar gegunde opdracht voor langetermijnfinanciering.
- Het te financieren bedrag wordt beschikbaar op het moment van de voorlopige oplevering van de gefinancierde activiteit. Indien de voorlopige oplevering in fasen gebeurt, kan ook het te financieren bedrag in schijven ter beschikking worden gesteld in onderling overleg tussen partijen.
- Het Lokaal Bestuur geeft volmacht aan de DNB om door middel van het te financieren bedrag de facturen van de dienstverlener i.v.m. de investeringsmaatregelen zoals vermeld in art. 1 te betalen.

Artikel 3 – Afbetalingstermijn financiering en afbetalingsplan

De financiering wordt toegestaan voor een duurtijd van 8 jaar te rekenen vanaf de datum van de terbeschikkingstelling van het te financieren bedrag aan het Lokaal Bestuur in overeenstemming met art. 1 van dit deel 4 van deze projectovereenkomst.

De interest zal worden berekend op basis van een jaar van 365 kalenderdagen en het werkelijk aantal verstreken kalenderdagen.

Het afbetalingsplan van deze financiering is het volgende:

Periode	kapitaal	intrest	totale last / jaar	Uitstaand kapitaal
1	13.298,67	4.831,60	18.130,27	109.020,21
2	13.823,97	4.306,30	18.130,27	95.196,24
3	14.370,02	3.760,25	18.130,27	80.826,22
4	14.937,63	3.192,64	18.130,27	65.888,59
5	15.527,67	2.602,60	18.130,27	50.360,92
6	16.141,01	1.989,26	18.130,27	34.219,91
7	16.778,58	1.351,69	18.130,27	17.441,33
8	17.441,33	688,93	18.130,26	0,00

De DNB zal 60 kalenderdagen voorafgaand aan elke vervalddag het Lokaal Bestuur schriftelijk verwittigen over de nakende vervalddag. De DNB vermeldt daarbij het door het Lokaal Bestuur alsdan verschuldigde bedrag, met vermelding van kapitaal en rente, voor de overeenstemmende vervalddag alsook het overzicht van reeds betaalde bedragen, nog verschuldigde bedragen en de resterende looptijd van het afbetalingsplan.

2013
2014
2015
2016
2017
2018
2019
2020

GEMEENTE HOUTHULST
AFLOSSINGENTABEL VRIJETIJDSCAMPUS

<u>JAAR</u>	<u>AFLOSSING</u>	<u>INTREST</u>	<u>LAST</u>	<u>SALDO</u>
2018				12.500.000
2019	69.777	429.973	499.750	12.430.223
2020	72.526	427.224	499.750	12.357.697
2021	75.383	424.367	499.750	12.282.314
2022	78.353	421.397	499.750	12.203.961
2023	81.440	418.310	499.750	12.122.520
2024	84.649	417.601	562.250	12.037.872
2025	87.984	474.266	562.250	11.949.888

Overzicht annuïteiten per gemeente van - tot : 7000 - 9999

Gemeente : 3650 BOUTHEUSE

Jaar	Aannuïteiten	Kapitaal	Intrest	Gestort Kapitaal	Te storten Kapitaal	Te betalen Intrest
2003	30,20	8,04	22,74	1,13	8,17	420,51
2004	30,20	8,38	22,82	1,17	8,35	198,19
2005	30,20	8,73	22,90	1,20	8,54	177,12
2006	30,20	9,10	22,98	1,24	8,73	156,02
2007	30,20	9,49	23,07	1,28	8,93	134,91
2008	30,20	9,90	23,16	1,32	9,13	113,81
2009	30,20	10,32	23,25	1,36	9,34	92,70
2010	30,20	10,76	23,34	1,40	9,55	71,60
2011	30,20	11,22	23,43	1,44	9,76	50,50
2012	30,20	11,69	23,52	1,48	9,98	29,40
2013	30,20	12,19	23,61	1,52	10,20	8,30
2014	30,20	12,70	23,70	1,56	10,42	
2015	30,20	13,23	23,79	1,60	10,64	
2016	30,20	13,78	23,88	1,64	10,86	
2017	30,20	14,34	23,97	1,68	11,08	
2018	30,20	14,92	24,06	1,72	11,30	
2019	30,20	15,51	24,15	1,76	11,52	
2020	30,20	16,11	24,24	1,80	11,74	
2021	30,20	16,73	24,33	1,84	11,96	
2022	30,20	17,36	24,42	1,88	12,18	
2023	30,20	18,01	24,51	1,92	12,40	
2024	30,20	18,67	24,60	1,96	12,62	
2025	30,20	19,34	24,69	1,99	12,84	
2026	30,20	20,03	24,78	2,03	13,06	
2027	30,20	20,74	24,87	2,07	13,28	
2028	30,20	21,46	24,96	2,11	13,50	
2029	30,20	22,19	25,05	2,15	13,72	
2030	30,20	22,94	25,14	2,19	13,94	
2031	24,60	19,15	5,47	1,55	10,60	
2032	24,60	4,65	19,80	1,55	10,60	
2033	24,60	21,00	2,83	1,55	10,60	
2034	24,60	21,89	2,91	1,55	10,60	
2035	24,60	22,82	1,94	1,55	10,60	
2036	24,60	23,79	3,01	1,55	10,60	
Totaal :		521,63	442,57			

000213



HOUTHULST

**Bijlagen : Opgave aflossingen
en intresten per 31/12/2019**

000214



Belfius Bank NV
Karel Rogierplein 11 - 1210 Brussel
Tel. 02 222 11 11 - IDAN; BE23 0528 0064 6881
RPR Brussel BTW DE 0403.201.165
FSMA nr. 018649.A

RIC Belfius 07/07/2020
Journal de 27A
GEMEENTEBESTUUR
VAN HOUTHULST

Customer Loan Services
Public & Social Banking
Kredietverrichtingen
Tef. 02 222 90 61
Fax. 02 222 24 83

MARKT 1
8650 HOUTHULST

Bijlage bij de rekening nr.
BE65 0910 0022 0196

999 - 0100055 - 21

OPGAVE VAN INTERESTEN OP LENINGEN - VERVALDAG VAN 31/12/2019
090 - 1314700 - 12 GEMEENTEBESTUUR
VAN HOUTHULST

EUR

Lening nr.	Rentevoet	Beleidsveld/ Algemene rok.	Netto intresten	Totaal herziene leningen	Totaal per Beleidsveld/ Rek
LENINGEN MET TRIMESTRIËLE VERVALDAG					
1304	3,930	0040. / 6500.	4.612,56		4.612,56
		0040. /			4.612,56
		0040. /			4.612,56
		/ 6500.			4.612,56
		/			4.612,56 1
					4.612,56
LENINGEN MET SEMESTRIËLE VERVALDAG					
1328	4,150	0040. / 6500.	1.301,45		
1330	4,550	0040. / 6500.	2.177,28		
1331	3,790	0040. / 6500.	656,58		
1334	2,921	0040. / 6500.	1.368,29		
1336	2,086	0040. / 6500.	4.145,11		
1337	3,689	0040. / 6500.	14.246,29		
1338	2,943	0040. / 6500.	6.406,02		30.291,02
		0040. /			30.292,02
		0040. /			30.291,02
		/ 6500.			30.291,02
		/			30.292,02 1
					30.291,02

* 1 Totaal van de interesten te uwen laste.
2 Totaal van de interesten terug te betalen door de Overheid.
3 Totaal van de interesten terug te betalen door de Geden.
4 Totaal van de interesten gebouwt op het debet van uw rekening.
5 Lening waarvan de rentevoet herzien werd in de loop van de interestperiode.

000215

Customer Loan Services
 Public & Social Banking
 Kredietverrichtingen
 Tel. 02 222 90 61
 Fax. 02 222 24 83

GEMEENTEBESTUUR
 VAN HOUTHULST

MARKT 1
 8650 HOUTHULST

Bijlage bij de rekening nr.
 BE65 0910 0022 0196

999 - 0100055 - 21

OPGAVE VAN INTERESTEN OP LENINGEN - VERVALDAG VAN 31/12/2019

090 - 1314700 - 12 GEMEENTEBESTUUR
 VAN HOUTHULST

EUR

Lening nr.	Rentevoet	Beleidsveld/ Algemene rek.	Netto intresten	Totaal herziene leningen	Totaal per Beleidsveld/ Rek	*
ALGEMEEN TOTAAL						
		/ 6500.			34.903,58	
		/			34.903,58	1
					34.903,58	9
					34.903,58	

BEDRAG AFGENOMEN OP 07/01/2020 VALUTADATUM 31/12/2019

2019/11/20/AERP

000216

* 1 Totaal van de interesten te uwen laste.
 2 Totaal van de interesten terug te betalen door de Overheid.
 3 Totaal van de interesten terug te betalen door derden.
 9 Totaal van de interesten geboekt op het debet van uw rekening.
 H Lening waarvan de rentevoet herzien werd in de loop van de interestperiode.

Customer Loan Services
 Public & Social Banking
 Kredietverrichtingen
 Tel. 02 222 90 61
 Fax. 02 222 24 83

GEMEENTEBESTUUR
 VAN HOUTHULST

MARKT 1
 8650 HOUTHULST

Bijlage bij de rekening nr
 BE65 0910 0022 0196

OPGAVE VAN AFLOSSINGEN OP LENINGEN - VERVALDAG VAN 31/12/2019

999 - 0100055 - 21

090 - 1314700 - 12 GEMEENTEBESTUUR
 VAN HOUTHULST

EUR

Lening nr.	Aflossing nr.	Bedrag	Beleidsveld/ Algemene rek.	Totaal per Beleidsveld/ Rek	*
LENINGEN MET SEMESTRIELE VERVALDAG					
1334	018	39.552,26	0040. / 423.		
1336	014	39.294,12	0040. / 423.		
1337	013	21.319,90	0040. / 423.		
1338	013	51.676,20	0040. / 423.	142.842,48	
			0040. /	142.842,48	
			0040. /	142.842,48	
			/ 423.	142.842,48	1
			/	142.842,48	
LENINGEN MET JAARLIJKE VERVALDAG					
1328	015	19.713,10	0040. / 423.		
1330	015	22.053,83	0040. / 423.	41.766,93	
			0040. /	41.766,93	
			0040. /	41.766,93	
			/ 423.	41.766,93	1
			/	41.766,93	
				41.766,93	

- * 1 Totaal van de aflossingen to uwen laste
- 2 Totaal van de aflossingen terug te betalen door de Overheid
- 3 Totaal van de aflossingen terug te betalen door derden
- 9 Totaal van de aflossingen geboekt op het debet van uw rekening

000217



Belfius Bank NV
 Karel Rogierplein 11 - 1210 Brussel
 Tel. 02 222 11 11 - IBAN: BE23 0529 0064 6991
 RPR Brussel & TW DF 0403.201.285
 FSMA nr. 010629 A

Customer Loan Services
 Public & Social Banking
 Kredietverrichtingen
 Tel. 02 222 90 61
 Fax. 02 222 24 83

GEMEENTEBESTUUR
 VAN HOUTHULST

MARKT 1
 8650 HOUTHULST

Bijlage bij de rekening nr
 BE65 0910 0022 0196

OPGAVE VAN AFLOSSINGEN OP LENINGEN - VERVALDAG VAN 31/12/2019

999 - 0100055 - 21

090 - 1314700 - 12 GEMEENTEBESTUUR
 VAN HOUTHULST

EUR

Lening nr.	Aflossing nr.	Bedrag	Beleidsveld/ Algemene rek.	Totaal per Beleidsveld/ Rek	*	
ALGEMEEN TOTAAL				/ 423	184.609,41	
				/	184.609,41	1
					184.609,41	9
BEDRAG AFGENOMEN OP 07/01/2020				VALUTADATUM 31/12/2019 :	184.609,42	

2-19/444/AFKP

- * 1 Totaal van de aflossingen te uw ten laste
- 2 Totaal van de aflossingen terug te betalen door de Overheid
- 3 Totaal van de aflossingen terug te betalen door derden
- 9 Totaal van de aflossingen goboekt op het debet van uw rekening

000218



Belfius Bank NV
Karel Rogierplein 11 - 1210 Brussel
Tel. 02 222 11 11 - IBAN: BF23 0529 0364 6991
RPR Brussel BTW BE 0403.201.105
FSMA nr. 019549 A

*Re Belfius: 0 1/1/2020
Jourenaal: 2-18*

Customer Loan Services
Public & Social Banking
Kredietverrichtingen
Tel. 02 222 90 61
Fax. 02 222 24 83

GEMEENTEBESTUUR
VAN HOUTHULST

MARKT 1
8650 HOUTHULST

Bijlage bij de rekening nr.
BE65 0910 0022 0196

999 - 0100055 - 21

OPGAVE VAN INTERESTEN OP LENINGEN - VERVALDAG VAN 31/12/2019

090 - 1314700 - 12 GEMEENTEBESTUUR
VAN HOUTHULST

EUR

Lening nr.	Rentevoet	Beleidsveld/ Algemone rek.	Netto intresten	Totaal herziene leningen	Totaal per Beleidsveld/ Rek
LENINGEN MET SEMESTRIELE VERVALDAG					
1261	3,842	0040. / 6500.	145,12		
1278	0,381	0040. / 6500.	51,10		
1327	3,860	0040. / 6500.	91,21		
1329	3,610	0040. / 6500.	280,05		
1332	5,020	0040. / 6500.	552,30		
1333	3,685	0040. / 6500.	3.060,38		4.180,26
		0020. /			4.100,26
		0040. /			4.180,26
		/ 6500.			4.180,26
		/			4.180,26
		/			4.180,26
ALGEMEEN TOTAAL:					
		/ 6500.			4.180,26
		/			4.180,26
		/			4.180,26
		/			4.180,26
BEDRAG AFGEROKEN OP 03/01/2020 VALUTADATUM 01/01/2020 :					
		/			4.180,26
		/			4.180,26

20 12/11/2019/AC/12

000219

* 1 Totaal van de interesten te uwen laste.
2 Totaal van de interesten terug te betalen door de Overheid.
3 Totaal van de interesten terug te betalen door darden.
9 Totaal van de interesten gebaakt op het debet van uw rekening.
X Lening waarvan de restavast herzien werd in de loop van de intarrestperiode.



Belfius Bank NV
 Karel Rogierplein 11 - 1210 Brussel
 Tel. 02 222 11 11 - IBAN: BE23 0529 0001 6981
 RPR: Brussel R1VW BE 0403.201.185
 FSMA nr. 019640 A

Customer Loan Services
 Public & Social Banking
 Kredietverrichtingen
 Tel. 02 222 90 61
 Fax. 02 222 24 83

GEMEENTEBESTUUR
 VAN HOUTHULST

MARKT 1
 8650 HOUTHULST

Bijlage bij de rekening nr
 8865 0910 0022 0196

OPGAVE VAN AFLOSSINGEN OP LENINGEN - VERVALDAG VAN 31/12/2019
 090 - 1314700 - 12 GEMEENTEBESTUUR
 VAN HOUTHULST

999 - 0100055 - 21

EUR

Lening nr.	Aflossing nr.	Bedrag	Beleidsveld/ Algemene rek.	Totaal per Beleidsveld/ Rok	*
LENINGEN MET SEMESTRIEVE VERVALDAG					
1278	030	2.224,96	0040. / 423.	2.224,96	
			0040. /	2.224,96	
			0040. /	2.224,96	
			/ 423.	2.224,96	
			/	2.224,96	1
LENINGEN MET JAARLIJKSE VERVALDAG					
1332	015	4.075,41	0040. / 423.	4.075,41	
			0040. /	4.075,41	
			0040. /	4.075,41	
			/ 423.	4.075,41	
			/	4.075,41	1
				4.075,41	

- * 1 Totaal van de aflossingen te uwen laste
- 2 Totaal van de aflossingen terug te betalen door de Overheid
- 3 Totaal van de aflossingen terug te betalen door derden
- 9 Totaal van de aflossingen gebuikt op het debet van uw rekening

000220



Belfius Bank n.v.
 Karl Rogierplein 11 - 1210 Brussel
 Tel. 02 222 11 11 - ISAN: BE23 0520 0364 6901
 RPR Brussel BTW BE 0403.201.185
 FSMA nr. D18049 A

Customer Loan Services
 Public & Social Banking
 Kredietvoorzichtingen
 Tel. 02 222 90 61
 Fax. 02 222 24 83

GEMEENTEBESTUUR
 VAN HOUTHULST

MARKT 1
 8650 HOUTHULST

Bijlage bij de rekening nr
 BE65 0910 0022 0196

OPGAVE VAN AFLOSSINGEN OP LENINGEN - VERVALDAG VAN 31/12/2019

999 - 0100055 - 21

090 - 1314700 - 12 GEMEENTEBESTUUR
 VAN HOUTHULST

EUR

Lening nr.	Aflossing nr.	Bedrag	Beleidsveld/ Algemeen rek.	Totaal per Beleidsveld/ Rek	*
ALGEMEEN TOTAAL					
			423.	6.300,37	
				6.300,37	1
				6.300,37	9
BEDRAG AFGENOMMEN OP 08/01/2020		VALUTADATUM 01/01/2020		6.300,37	
2-13/4-11/EXP					

- * 1 Totaal van de aflossingen te uwen laste
- 2 Totaal van de aflossingen terug te betalen door de Overheid
- 3 Totaal van de aflossingen terug te betalen door derden
- 9 Totaal van de aflossingen geboekt op het dubbel van uw rekening

000221



**BNP PARIBAS
FORTIS**

Ontvangen

- 8 JAN. 2020

gemeente HOUTHULST

PUBLIC BANKING /91693
Tel. : (02) 228 57 45
Fax : (02) 565 08 84

Afz. Warandeborg 3, B-1000 Brussel /INTERNE POSTCODE 10B1G

GEMEENTEBESTUUR HOUTHULST
TAV DE FINANCIËEL BEHEERDER
TERRESTRAAT 2
8650 HOUTHULST

*Alle BNP
Fortis
journalen 630-
2019*

Brussel, 31 december 2019

LIJST VAN DE SCHIJVEN MET VERVALDAG

31.12.2019

025004360815

GEMEENTEBESTUUR HOUTHULST

000222

OPGAVE VAN TE BETALEN INTERESTEN VOOR LENINGEN MET
VERVALDAG 31/12/2019

FUNC / ECON	NUMMER	VOLGNR.	RENTEV.	BEDRAG	TOTAAL PER FUNC/ECO	TOTAAL PER FUNC
010.	/211.01	245-5775141-48	0000022	3,357	57.657,05 EUR	
010.	/211.01	TOTAAL			57,657,05	
010.		TOTAAL				57.657,05
010.00/211.01	011-8059508-32	0000013	4,543	5.020,09 EUR		
	011-8059848-81	0000017	4,700	5.885,29 EUR		
	011-8059963-02	0000018	4,715	5.642,26 EUR		
	011-8060206-51	0000020	4,748	6.379,29 EUR		
	011-8060948-17	0000021	4,765	9.538,59 EUR		
010.00/211.01	TOTAAL				32.465,52	
010.00		TOTAAL				32.465,52
124.00/211.01	011-8050491-36	0000003	4,154	302,68 EUR		
124.00/211.01	TOTAAL				302,68	
124.00		TOTAAL				302,68
331.00/211.01	011-8050496-39	0000006	4,154	120,11 EUR		
331.00/211.01	TOTAAL				120,11	
331.00		TOTAAL				120,11
426.00/211.01	011-8050496-41	0000008	4,435	260,91 EUR		
426.00/211.01	TOTAAL				260,91	
426.00		TOTAAL				260,91
552.00/211.01	011-8050495-40	0000007	4,422	246,48 EUR		
552.00/211.01	TOTAAL				246,48	
552.00		TOTAAL				246,48
764.02/211.01	011-8050493-38	0000005	4,435	793,86 EUR		
764.02/211.01	TOTAAL				793,86	
764.02		TOTAAL				793,86

OPGAVE VAN TE BETALEN INTERESTEN VOOR LENINGEN MET
VERVALDAG 31/12/2019

FUNC / ECON	NUMMER	VOLGNR.	RENTEV.	BEDRAG	TOTAAL PER FUNC/ECO	TOTAAL PER FUNC
764.03/211.01	011-8049712-33	0000002	4,241	1.781,98 EUR		
	011-8050492-37	0000004	4,320	837,30 EUR		
	011-8052135-31	0000811	4,519	2.714,27 EUR		
764.03/211.01	TOTAAL				5.333,55	
764.03	TOTAAL					5.333,55
780.00/211.01	011-8050497-42	0000009	4,422	73,27 EUR		
780.00/211.01	TOTAAL				73,27	
780.00	TOTAAL					73,27
999.99/211.01	245-8081404-39	0000023	1,537	5.147,71 EUR		
	245-8218193-58	0000024	1,638	7.840,61 EUR		
999.99/211.01	TOTAAL				12.988,32	
999.99	TOTAAL					12.988,32
	ALGEMEEN TOTAAL			110.241,75		
	TOTAAL 211.01			110.241,75		
	TOTAAL 212.01			0,00		
	TOTAAL 213.01			0,00		

6500000/0040

OPGAVE VAN TE BETALEN KAPITAAL VOOR LENINGEN MET
VERVALDAG 31/12/2019

FUNC / ECON	NUMMER	VOLGNR.	BEDRAG	TOTAAL PER FUNC/ECO	TOTAAL PER FUNC
010.	/911.01	245-5775141-48 0000022	123.605,75 EUR		
010.	/911.01	TOTAAL		123.605,75	
010.		TOTAAL			123.605,75
124.00/911.01		011-8050491-36 0000003	6.911,16 EUR		
124.00/911.01		TOTAAL		6.911,16	
124.00		TOTAAL			6.911,16
331.00/911.01		011-8050494-39 0000006	2.742,34 EUR		
331.00/911.01		TOTAAL		2.742,34	
331.00		TOTAAL			2.742,34
426.00/911.01		011-8050496-41 0000008	3.667,99 EUR		
426.00/911.01		TOTAAL		3.667,99	
426.00		TOTAAL			3.667,99
552.00/911.01		011-8050495-40 0000007	5.293,10 EUR		
552.00/911.01		TOTAAL		5.293,10	
552.00		TOTAAL			5.293,10
764.02/911.01		011-8050493-38 0000005	11.160,46 EUR		
764.02/911.01		TOTAAL		11.160,46	
764.02		TOTAAL			11.160,46
780.00/911.01		011-8050497-42 0000009	1.573,37 EUR		
780.00/911.01		TOTAAL		1.573,37	
780.00		TOTAAL			1.573,37

OPGAVE VAN TE BETALEN KAPITAAL VOOR LENINGEN MET
VERVALDAG 31/12/2019

FUNC / ECON	NUMMER	VOLGNR.	BEDRAG	TOTAAL PER FUNC/ECO	TOTAAL PER FUNC
999.99/911.01	245-8081404-39	0000023	30.625,47 EUR		
999.99/911.01	TOTAAL			30.625,47	
999.99	TOTAAL				30.625,47
ALGEMEEN TOTAAL			185.579,64		
TOTAAL 911.01			185.579,64		
TOTAAL 912.01			0,00		
TOTAAL 913.01			0,00		

423 300/2019

OVERZICHT VAN DE INTRESTEN OP LENINGEN - VERVALDAG VAN 31-12-19

Lening- nummer	Dossier- nummer ING	Functionele code	Economische code	Ten laste van	Periodiciteit aanrekening	Leningintresten		Reserveringsprovisie		Debetintresten
						%	€	%	€	
000002	90-119978-91			Bestuur	Semestriel	1,509	85,50	0,000	0,00	0,00
000003	90-119979-92			Bestuur	Semestriel	2,186	626,78	0,000	0,00	0,00
000004	90-119980-93			Bestuur	Semestriel	3,067	15,716,23	0,000	0,00	0,00
005000	85-110063-32	42102	73160	Bestuur	Semestriel	0,074	38,60	0,000	0,00	0,00
		421					38,60		0,00	0,00
		TOTAAL					16,467,11		0,00	0,00

000227

OVERZICHT VAN DE KAPITAALSAFLOSSINGEN OP LENINGEN - VERVALDAG VAN 31-12-19

Lening-	Dossier- nummer ING	Functionele code	Economische code	Ten laste van	Periodiciteit aanrekening	Bedrag van de aflossing	Totalen per F & E code	
005000	85-110063-32	42102	73160	Bestuur	Jaarlijks	45.495,85	45.495,85	
		421						
TOTAAL							45.495,85	45.495,85

000228



HOUTHULST

Bijlagen : Toestand van de financiële rekeningen

000229

KASSTANDBAARD DE 31/12/2019

I. Toestand van de financiële organisaties :

AR	Organisatie	Omschrijving	Banknummer	Bedrag
5500010	FF01	Belfius R/C	091-0002201-96	795.440,73
5500012	FF02	Belfius Bek Toel s Lening	091-0002202-97	0,00
5520010	FF03	BNP Paribas Fortis R/C	001-3472960-48	9.037,51
5530010	FF05	Belfius Treasury+	091-0181728-76	1.107.050,00
5530012	FF07	TNG Spaarrekening	385-0086783-31	0,00
5530013	FF08	BNP Paribas Fortis Spaarr	035-6950706-04	0,00
5530014	FF06	Belfius Treasury Special	091-0189710-07	0,00
5530015	FF13	Belfius BNB Melanodreef 6	091-0220663-17	6.000,00
5550010	FF04	TNG R/C	385-0391004-00	-15.959,20
5550011	FF11	Fictieve rekening		0,00
5570010	FF10	Provisierekeningen		871,84
5700000	FF12	Kas		0,00
Totaal				1.902.390,88

II. Toestand van de financiële balans :

Vaste Activa

IV. Financieel vaste activa	28	11.954.220,97
A. Belangen in rechtspersonen	280	0,00
B. Vorderingen en effecten	281/5	11.954.220,97
C. Borgtochten betaald in contanten	286	0,00

Viottende Activa

VII. Vorderingen op ten hoogste een jaar	40/41	525.585,87
A. Werkingsvorderingen	40	167.071,08
B. Overige vorderingen	41	358.514,79
VIII. Gelikkellingen	50/53	0,00
IX. Liquide middelen	54/58	1.902.390,88
A. Liquide middelen (excl. Int.Overs.)	54/57	1.902.390,88
B. Inkomende Overschrijvingen	58	0,00

Totaal Viottende en Vaste Activa 14.382.597,72

Passiva

VIII. Schulden op meer dan één jaar	17	23.228.134,73
IX. Schulden op ten hoogste één jaar	42/46	2.553.877,47
A. Financiële schulden	43	0,00
B. Werking- en handelsschulden	44	559.187,81
C. Sociale schulden	45	-14.684,59

Totaal passiva 25.782.012,20

000230

BETAALREKENING

ZICHTREKENING

GEMEENTEBESTUUR
VAN HOUTHULST

DATUM : 02-01-2020

BLZ. : 1/1

JOURNAL 213

----- BE65 0910 0022 0196 BIC: GKCCBEBB -----



SALDO OP 31-12-2019 EUR +795.440,73

0001 02-01-2020 (VAL. 02-01-2020) -55.462,20

UW COLLECTIEVE OVERSCHRIJVING LONEN BELFIUS SECURE EDI
BESTAND : 0116/1/B4521/20191209 15:00:22 GROEP :
0116/1/B45/0000

0002 02-01-2020 (VAL. 02-01-2020) *2020/1/15/18* -2.000,00

OVERSCHRIJVING BELFIUSWEB NAAR BE92 0016 7574 5223
PINKFLOW BVBA Ooststraat 15 8650 HOUTHULST BE Huur
loods Melanedreef 01/2020

0003 02-01-2020 (VAL. 02-01-2020) *2020/1/15/18* -2.000,00

OVERSCHRIJVING BELFIUSWEB NAAR BE08 4676 1172 3113
DECROY NV Poelkappellestraat 40 8650 HOUTHULST BE Huur
vrachtwagenparking 01/2020

0004 02-01-2020 (VAL. 02-01-2020) *650000/00400* -41.646,00

OVERSCHRIJVING BELFIUSWEB NAAR BE53 8900 0005 0753 VDK
BANK canon erfpachtovereenkomst dd. 18/12/2017

0005 02-01-2020 (VAL. 31-12-2019) *Rec 2019* + 476,25 *2019/852/100*

UW ONTVANGSTEN BANCONTACT VAN 31/12/2019 VOOR TERMINAL
290918 , TERMINALPERIODE 732 , GEMEENTEBESTUUR
HOULST

0006 02-01-2020 (VAL. 02-01-2020) -250.000,00

OVERSCHRIJVING BELFIUSWEB NAAR BE91 0910 1817 2876
GEMEENTEBESTUUR VAN HOUTHULST kastransfert

0007 02-01-2020 (VAL. 01-01-2020) + 75,00

SYSTEEM 097 020/732/01*9.1

0008 02-01-2020 (VAL. 02-01-2020) + 280,00

SYSTEEM 097 020/732/01*9.2

000231

SALDO OP 02-01-2020 18:52 EUR +445.163,78

DIT PRODUCT KOMT IN AANMERKING VOOR DE DEPOSITOBESCHERMING.

MEER INFO: WWW.BELFIUS.BE/DGS OF IN UW KANTOOR.



BNP PARIBAS
FORTIS

603

Ontvangen

- 9 JAN. 2020

gemeente HOUTHULST



3003000680

G-W1-LB



GEMEENTEBEST.VAN HOUTHULST
MARKT 1
8650 HOUTHULST

000150

GEMEENTEBEST.VAN HOUTHULST

BE11 0013 4729 6048 EUR

BIC GEBABEBB

Zichtrekening Pro

Uittreksel Nr. 2020 - 001

Huidig saldo op 03-01-2020	10.852,07 +
Vorig saldo op 31-12-2019	9.037,51 +



2020/1/14

Nr.	Type verrichting / omschrijving	Tegenpartij	Valuta Datum	Bedrag (EUR)
03-01-2020				
0003	Overschrijving in euro Mededeling : REGUL NOVEMBER Bankreferentie : 2001030846544966 <i>45500000</i>	BE64 7775 1655 1752 GKCCBEBB VANDECASTEELE - SINNAGHEL VINKENIERSSTRAAT 85 8650 HOUTHULST	03-01 <i>2020/1/14</i>	53,66+ <i>Alan</i>
0002	Overschrijving in euro Mededeling : CASH ONTVANGSTEN SH DEC 19 Bankreferentie : 2001030956365999	BE46 0018 0117 7236 GEBABEBB DESCAMPS MARC KOUTERSTRAAT 33 0002 8650 HOUTHULST	02-01 <i>2020/1/14</i>	160,90+
0001	Instant Europese overschrijving Referte opdrachtgever : NOTPROVIDED Mededeling : REGUL OKTOBER 2019 Bankreferentie : 2001030856490052	BE64 3850 5891 6752 BBRUBEBBXXX MEJ JOLIEN NOUWYNCK ESENSTRAAT 49 8610 ZARREN	03-01 <i>2020/1/14</i>	1.600,00+ <i>Alan</i>

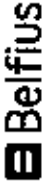
Vorig saldo op 31-12-2019	9.037,51 +
---------------------------	------------

000232

Belfius Bank n.v.
 Dierik Straat 11 - 1110 Brussel
 TRIC: 8623 0529 0004 0001 - BIC: GBFB3333
 PER BEZOEK: 24V DE 2403.201.132
 VERBODEN TOEGANG: 2205. NR. 015549 X - H02 0544
 Belfius Contact 02 221 12 00



Belfius Bank n.v.
 Dierik Straat 11 - 1110 Brussel
 TRIC: 8623 0529 0004 0001 - BIC: GBFB3333
 PER BEZOEK: 24V DE 2403.201.132
 VERBODEN TOEGANG: 2205. NR. 015549 X - H02 0544
 Belfius Contact 02 221 12 00



12-04-2019 1/2
 GEMEENTEBESTUUR BELFIUS TREASURY+
 VAN HOUTHULST HWS MELANEDREEF 6, 8650
 VERRICHTING 1

12-04-2019 1/1
 GEMEENTEBESTUUR BELFIUS TREASURY+
 VAN HOUTHULST HWS MELANEDREEF 5, 8650

----- BE61 0910 2206 6317 -----
 INLICHTING OVER SPORTING VIA 6.000,00 EUR 11-04-2019
 OPDRACHTGEVER: BE65 0910 9022 0196
 GEMEENTEBESTUUR HOUTHULST
 MARKT -
 8650 - HOUTHULST
 REGIONSTIGDE : BE61 0910 2206 6317
 GEMEENTEBESTUUR VAN HOUTHULST

----- BE61 0910 2206 6317 BIC: GBFB3333 -----
 SAIDOP 04-04-2019
 0001 11-04-2019 (VAL. 11-04-2019)
 SPORTING - ZIE BIJLAGE
 + 0,00
 +6.000,00

MEDEDELING : Waarborg Hout Loods Melanedreef 6

SALDO OP 11-04-2019 21:59 EUR +6.000,00
 DIT PRODUCT KOMT IN RANMERKING VOOR DE DEPOSITOBESCHERMING.
 MEER INFO: WWW.BELFIUS.BE/DGS OF IK UW KANTOOR.

000234

BE73 3850 3910 0460



Vorig saldo op 31/12/2019

- 15.959,20

ZICHTREKENING - EURO (X)
GEMEENTE HOUTHULST

BIC: BBRUBEBB



Kostenafrekening nr. 106835302
Bewijsstuk in bijlage
Verrichting 1 van 02/01/2020 - valuta 31/12/2019

+ 0,00

JOUFNAAL 21

ING

Afschrift 1 / Pagina 1

Nieuw saldo op 02/01/2020

- 15.959,20

000235

91185112620-03-80843001-1-13118-13818



HOUTHULST

Bijlagen : Overzicht aanvullende belastingen

000236

GEMEENTE HOUTHULST

Controle aanvullende belasting 2019

Onroerende voorheffing

staat 173 X	aanvullende belasting op onroerende voorheffing	0,00
VL B-dienst	aanvullende belasting op onroerende voorheffing	2.899.465,67
Rek. 7300000	Opcentiemen op onroerende voorheffing	2.899.465,66
	te verantwoorden verschil : grensarbeiders GH Luxemburg	0,00

Personenbelasting

staat 173 X	aanvullende belasting op personenbelasting	2.538.589,91
	Fiscale regularisatie (niet opgenomen in staat 173 X)	0,00
Rek. 7301000	Aanvullende belasting op de personenbelasting	2.538.589,91
	te verantwoorden verschil :	0,00

	Inningskosten 1 % op personenbelasting	25.385,89
	Inningskosten fiscale regularisatie	0,00
Rek. 6141007	Totaal inningskosten	25.385,89

Verkeersbelasting

staat 173 X	aanvullende belasting op motorrijtuigen	0,00
VL B-dienst	aanvullende belasting op motorrijtuigen GV	171.093,58
	aanvullende belasting op motorrijtuigen NGV	5.063,53
Rek. 7302000	Aanvullende belasting op motorrijtuigen	176.157,11
	te verantwoorden verschil : grensarbeiders GH Luxemburg	0,00

000237

FEDERALE OVERHEIDSDIENST FINANCIEN
 ADMINISTRATIE DER DIRECTE BELASTINGEN
 GEMEENTELIJKE DIRECTIE CE
 GEMEENTE : HOUTHULST
 050903 32006

AFREKENING VAN DE VERRICHTINGEN UITGEVOERD VOOR DE GEMEENTE

REGROTINGSJAAR : 2019

	GEMEENTE OFCENTIEMEN	aanVOLLENDE : GEMEENTEBELASTING OP DE MOTORVOERTUIGEN							
	OP DE	OP DE PROVINCIE-TAKSEN	OF DE	KOPIEREN	BRON	BEHALVE	BRON		
RUBRIEK	ONROERENDE	VOORHEFFING	KOPIEREN	BRON	PERSONEN-	BEHALVE	BRON		
				(RIJWIJLEN	BELASTING	ERK 12.02			
				ENZ.)		ERK 12.02			
	2	3	4	5	6	7	8		
1 OVERGEDRAGEN RECHTEN	0,00	0,00		721092,99	0,00				
2 RECHTEN VASTGESTELD IN LOOP BEGROTINGSJAAR	0,00	0,00	0,00	2616164,23	0,00	0,00	0,00	0,00	0,00
3 BRUTO BEDRAG VASTGESTELDE RECHTEN (LIJN 1 + LIJN 2)	0,00	0,00	0,00	3337257,22	0,00	0,00	0,00	0,00	0,00
4 VERLENDE ONTKEFFINGEN (TEN LASTE VAN DE GEMEENTE)	0,00	0,00		8940,96		0,00			0,00
5 NETTO VASTGESTELDE RECHTEN (LIJN 3 - LIJN 4)	0,00	0,00	0,00	3328316,16	0,00	0,00	0,00	0,00	0,00
6 ONTVANGSTEN									
A. TOE TE WIJZEN BEDRAG	0,00	0,00	0,00	2514816,21	0,00	0,00	0,00	0,00	0,00
B. INGEHOUDEN ADMIN. KOSTEN (ART. 470 W.I.B. 92)				23773,70					
C. TOTAAL (= A + B) KOL. 5				2538589,91					
7 OVER TE DRAGEN RECHTEN (LIJN 5 - LIJN 6A OF 6C)									
TOTAAL	0,00	0,00		789726,25		0,00			

000238

NR 173X 31.12.2019

Ontvangen
 - 3 FEB. 2020
 gemeente HOUTHULST

VLAAMSE BELASTINGDIENST

Vlaamse Belastingdienst
Vaartstraat 16
9300 AALST
T bel gratis 1700
F 053 72 23 75
<http://belastingen.vlaanderen.be>

Ontvangen

23 JAN. 2020

gemeente HOUTHULST

Gemeentebestuur van Houthulst
Tav. De financieel directeur
Terrestraat 2

8650 Houthulst

uw bericht van	ons kenmerk	bijlagen
vragen naar/e-mail Fls.slagmuider@fb.vlaanderen.be Katrien.matthijs@fb.vlaanderen.be	telefoonnummer 053/72 23 37 053/72 22 81	datum 17/01/2020

Betreft: effectief aan uw gemeente/stad gestorte bedragen van de onroerende voorheffing en de verkeersbelasting (GV+NGV) (boekjaar 2019)

Geachte heer, mevrouw,

In de eerste bijlage stuur ik u een overzicht van de effectief aan uw gemeente/stad gestorte bedragen inzake de opcentiemen op de onroerende voorheffing voor het boekjaar 2019.

Ik wil er u ook attent op maken dat de noodzakelijke financiële gegevens kunnen worden geraadpleegd op de website www.vlaanderen.be/ovgem. Het is de bedoeling dat u, na het opladen van de laatste stand van zaken, maandelijks de gegevens daar consulteert en eventueel afdrukt. Bij de opmaak van de website is geopteerd om geen historiek te voorzien, dit om het bestand werkbaar te houden.

In de tweede bijlage stuur ik u een overzicht van de effectief aan uw gemeente/stad gestorte opcentiemen verkeersbelasting (geautomatiseerde + niet-geautomatiseerde voertuigen) voor het boekjaar 2019.


Ik wil er u ook attent op maken dat deze financiële gegevens kunnen worden geraadpleegd op de website van VVSG :
http://www.vvsg.be/Werking_Organisatie/Financien/aanvullende_belastingen

Zowel in het geval van de onroerende voorheffing als in het geval van de verkeersbelastingen gaat het over de stortingen verricht vanaf februari 2019 tot en met de storting van 20 januari 2020, vermits dit samenvalt met de stortingen voor uw boekjaar 2019. De gestorte bedragen hebben betrekking op verschillende aanslagjaren.

000239

Indien u bijkomende informatie wenst, aarzel dan niet de Vlaamse Belasting-
dienst te contacteren op bovenstaand adres of via het e-mailadres
gemeentenvlahei@fb.vlaanderen.be

Hoogachtend,

A handwritten signature in black ink, appearing to read 'E. Slagmulder', is written over a horizontal line. The signature is stylized and somewhat cursive.

Els Slagmulder
Directeur

Ontvangen

23 JAN. 2020

gemeente HOOTHULST

BIJLAGE 1 – ONROERENDE VOORHEFFING :

OVERZICHT DOORBSTORTINGEN OP CENTIEMEN ONROERENDE VOORHEFFING

Niscode : 32006

Gemeente/Stad : Houthulst

Maandelijks Stortingen :

20/02/2019 :	18.261,18	euro
20/03/2019 :	0,00	euro
23/04/2019 :	6.568,92	euro
20/05/2019 :	2.742,92	euro
20/06/2019 :	2.929,16	euro
22/07/2019 :	25.105,68	euro
20/08/2019 :	22.818,43	euro
20/09/2019 :	21.676,50	euro
21/10/2019 :	34.496,33	euro
20/11/2019 :	17.501,22	euro
20/12/2019 :	6.621,69	euro
20/01/2020 :	9.428,13	euro

Totaal ontvangen voorschotten voor aanslagjaar 2019 : 2.649.010,15 euro
(deze voorschotten werden gestort op de vijfde bankwerkdag vanaf juli tot en met december).

Eindafrekening aanslagjaar 2018 (storting 31/07/2019) : 82.305,36 euro

Compensatie materieel en outillage – overgangsmaatregel (storting juli 2019) :
0,00 euro

Compensatie energiezuinige woningen:

- storting juni 2019 : 845,30 euro
- storting juli 2019 : 11.872,70 euro
- storting december 2019 : 1.058,42 euro

Compensatie verlaagd tarief voor sociale verhuurkantoren en wooninfrastructuur voor personen met een handicap:

- SVK – storting juni 2019 : 0,00 euro.
- SVK – storting juli 2019 : 947,78 euro.
- SVK – storting december 2019 : 0,00 euro.

000241

BIJLAGE 2 - VERKEERSBELASTING :

OVERZICHT DOORSTORTINGEN OP DECIEMEN VERKEERSBELASTING

Niscode : 32006

Gemeente/Stad : Houthulst

STORTINGEN GV (geautomatiseerde voertuigen) :

Maandelijks stortingen :

GV februari 2019 :	12.825,38	euro
GV maart 2019 :	11.896,15	euro
GV april 2019 :	12.377,43	euro
GV mei 2019 :	16.424,24	euro
GV juni 2019 :	16.119,23	euro
GV juli 2019 :	16.632,69	euro
GV augustus 2019 :	16.383,07	euro
GV september 2019 :	12.413,52	euro
GV oktober 2019 :	13.564,05	euro
GV november 2019 :	14.078,01	euro
GV december 2019 :	12.474,15	euro
GV januari 2020 :	15.905,66	euro

Totaal doorgestort boekjaar 2019 : 171.093,58 euro

STORTINGEN NGV (niet-geautomatiseerde voertuigen) :

Maandelijks stortingen :

NGV februari 2019 :	151,09	euro
NGV maart 2019 :	125,71	euro
NGV april 2019 :	118,01	euro
NGV mei 2019 :	22,66	euro
NGV juni 2019 :	8,85	euro
NGV juli 2019 :	56,43	euro
NGV augustus 2019 :	20,18	euro
NGV september 2019 :	46,28	euro
NGV oktober 2019 :	16,68	euro
NGV november 2019 :	181,25	euro
NGV december 2019 :	813,44	euro
NGV januari 2020 :	3.502,95	euro

Totaal doorgestort boekjaar 2019 : 5.063,53 euro



HOUTHULST

Bijlagen : Aansluiting werkkapitaal
met budgettair resultaat

000243

DEEL 1: GLOBAAL NAZICHT VAN DE OVEREENSTEMMING

		Totaal	Exploitatie	Investerings	Liquiditeit
1.1 TOTAAL BUDGETTAIR RESULTAAT					
Ontvangsten	(+)	13.523.948,52	11.123.415,52	900.533,00	1.500.000,00
Uitgaven	(-)	12.320.563,89	9.904.461,96	1.068.733,32	1.347.368,61
Niet meetellen budgettaire uitgaven klasse 0 (Bestemde gelden)	(+)	0,00	0,00	0,00	0,00
Budgettair resultaat van het boekjaar	(+)	1.203.384,63	1.218.953,56	-168.200,32	152.631,39
Geaccumuleerd budgettair resultaat vorig boekjaar		418.619,98			
Totaal budgettair resultaat		1.622.004,61			
1.2 TE VERANTWOORDEN VERMOGEN					
Totaal budgettair resultaat	(+)	1.622.004,61			
Vorderingen op 31/12/2019	(-)	565.038,53			
Schulden op 31/12/2019	(+)	861.384,00			
Te verantwoorden vermogen		1.918.350,08			
1.3 OVEREENSTEMMING					
Te verantwoorden vermogen	(+)	1.918.350,08			
Saldo van de klasse 5 op 31/12/2019	(-)	1.918.350,08			
Te verantwoorden verschil		0,00			

000244

DEEL 2: NAZICHT VAN DE VERRICHTINGEN VAN HET BOEKJAAR

	Totaal		Exploitatie	Investerings	Liquiditeit
2.1 BUDGETTAIR RESULTAAT					
Ontvangsten	(+)	13.523.948,52	11.123.415,52	900.533,00	1.500.000,00
Uitgaven	(-)	12.320.563,89	9.904.461,96	1.068.733,32	1.347.368,61
Niet meetellen budgettaire uitgaven klasse 0 (Bestemde gelden)	(+)	0,00	0,00	0,00	0,00
Budgettair resultaat van het boekjaar		1.203.384,63	1.218.953,56	-168.200,32	152.631,39
2.2 MUTATIE IN DE VORDERINGEN					
Vorderingen op 31/12/2018	(+)	778.521,05			
Vorderingen op 31/12/2019	(-)	565.038,53			
Totaal mutatie in de vorderingen		213.482,52			
2.3 MUTATIE IN DE SCHULDEN					
Schulden op 31/12/2018	(+)	861.384,00			
Schulden op 31/12/2019	(-)	2.755.598,78			
Totaal mutatie in de schulden		-1.894.214,78			
2.4 SAMENVATTING					
Budgettair resultaat van het boekjaar (2.1)	(+)	1.203.384,63			
Mutatie in de vorderingen (2.2)	(+)	213.482,52			
Mutatie in de schulden (2.3)	(+)	-1.894.214,78			
Te verantwoorden mutatie in klasse 5	(+)	-477.347,63			
Saldo van klasse 5 op 31/12/2018	(+)	2.395.697,71			
Te verantwoorden vermogen op 31/12/2019	(-)	1.918.350,08			
Saldo van klasse 5 op 31/12/2019	(-)	1.918.350,08			
Te verantwoorden verschil		0,00			



HOUTHULST

Bijlagen : Verklaring van de
belangrijkste verschillen tussen
budget en jaarrekening

000246

MATERIËLE VERSCHILLEN TUSSEN BUDGET EN REKENING - EXPLOITATIE

UITGAVEN	Code	BOEKJAAR 2019	BUDGET 2019	VERSCHIL	VERKLARING
BELEIDSVELD					
0200	Wegen	424.087	462.918	-38.831	Minder personeelsuitgaven voor contractuelen
0703	Openbare bibliotheken	22.297	55.066	-32.769	Minder aankopen kleind hard- en softwaremateriaal
0300	Ophalen en verwerken van huishoudelijk afval	39.948	70.000	-30.052	Minder aankopen huisvuilzakken
0703	Openbare bibliotheken	5.277	32.050	-26.773	Minder onderhouds- en herstellingskosten aan gebouwen
0670	Straatverlichting	151.412	175.000	-23.588	Minder verbruik openbare verlichting
0990	Begraafplaatsen	5.301	25.494	-20.193	Minder uitgaven aan grafdelver dan begroot
0200	Wegen	43.805	61.931	-18.126	Minder uitgaven verzekering arbeidsongevallen en overige personeelskosten
0200	Wegen	143.810	160.172	-16.362	Minder uitgaven door prestaties van derden voor de wegen
0680	Groene ruimte	33.703	49.950	-16.247	Minder uitgaven voor prestaties van derden voor groendienst
0300	Ophalen en verwerken van huishoudelijk afval	5.064	20.812	-15.748	Minder uitgaven voor prestaties van derden voor verwerking huishoudelijk afval
0130	Administratieve dienstverlening	23.423	38.902	-15.479	Minder kosten voor afleveren rijbewijzen en EID kaarten

000247

MATERIËLE VERSCHILLEN TUSSEN BUDGET EN REKENING - EXPLOITATIE

ONTVANGSTEN BELEIDSVELD	Code	BOEKJAAR 2019	BUDGET 2019	VERSCHIL	VERKLARING
0020 Fiscale aangelegenheden	7301	2.538.590	2.355.441	183.149	Meeropbrengst personenbelasting dan raming door FOD Financiën
0020 Fiscale aangelegenheden	7300	2.899.466	2.788.432	111.034	Meeropbrengst OV dan oorspronkelijke raming door de Vlaamse Belastingdienst
0020 Fiscale aangelegenheden	73323	24.984	78.046	-53.063	Minder opbrengsten uit verkoop huisvuilzakken
0010 Algemene overdrachten tussen de verschillende bestuurlijke niveaus	7400	2.796.032	2.843.495	-47.463	Minder opbrengsten Gemeentefonds dan raming door de Vlaamse Overheid
0020 Fiscale aangelegenheden	7315	29.707	70.227	-40.520	Minder opbrengsten dan geraamd voor afgifte EID kaarten
0020 Fiscale aangelegenheden	7374	30.854	63.673	-32.819	Minder opbrengsten van belasting leegstaande gebouwen en woningen
0020 Fiscale aangelegenheden	73424	84.088	114.444	-30.356	Minder opbrengsten belasting verspreiden kosteloos reclamewerk
0200 Wegen	702	28.034	52.000	-23.966	Minder opbrengsten uit prestaties voor de wegdiensten dan geraamd
0680 Groene ruimte	745	19.230	2.316	16.914	Meer opbrengsten uit terugbetaling kosten arbeidsongevallen door verzekering
0640 Elektriciteitsvoorziening	700	11.610	28.096	-16.486	Minder opbrengsten uit verkoop groene stroom dan begroot
0290 Overige mobiliteit en verkeer	7406	15.000		15.000	Subsidie saldo gemeentelijke mobiliteitsplannen werd niet begroot

000248

MATERIËLE VERSCHILLEN TUSSEN BUDGET EN REKENING - INVESTERINGEN

UITGAVEN	Code	BOEKJAAR 2019	BUDGET 2019	VERSCHIL	VERKLARING
BELEIDSVELD					
0200 Wegen	224-7	636.878	1.360.173	-723.295	Minder uitgaven herstel wegen dan gebudgetteerd
0200 Wegen	243-0		186.000	-186.000	Vrachtwagen wordt geleverd en betaald in 2020
0200 Wegen	230-0		162.471	-162.471	Geen machines of uitrusting aangekocht
0990 Begraafplaatsen	222-7	4.523	93.680	-89.157	Minder uitgaven voor werken op begraafplaatsen dan begroot

000249

MATERIËLE VERSCHILLEN TUSSEN BUDGET EN REKENING - INVESTERINGEN

ONTVANGSTEN	Code	BOEKJAAR 2019	BUDGET 2019	VERSCHIL	VERKLARING
BELEIDSVELD					
0200 Wegen	150-0	274.133	1.427.075	-1.152.942	Toelagen Vlaamse Overheid voor fietspaden nog steeds niet ontvangen

000250



HOUTHULST

Bijlagen : Boekjaar 2019 in grafiek

000251

Boekjaar 2019 in grafiek

Exploitatieuitgaven boekjaar 2019 in evolutie en grafiek

Exploitatieontvangsten boekjaar 2019 in evolutie en grafiek

Investeringsuitgaven boekjaar 2019 in evolutie en grafiek

Investeringsontvangsten boekjaar 2019 in evolutie en grafiek

Balans boekjaar 2019 in grafiek

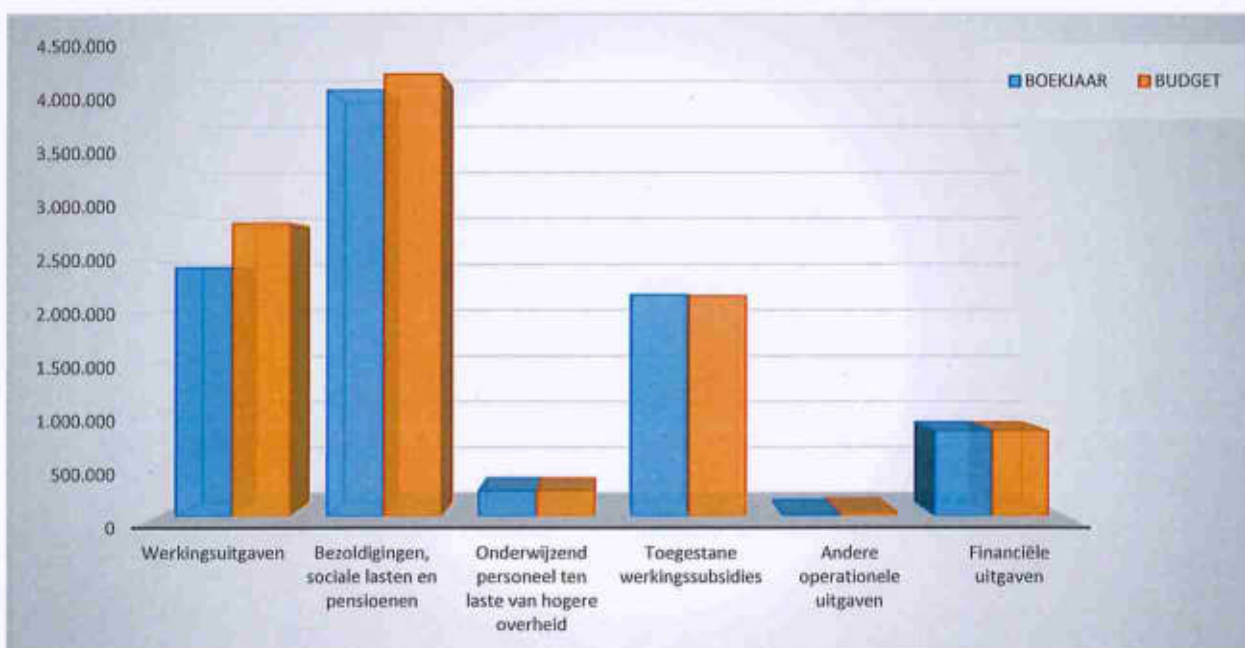
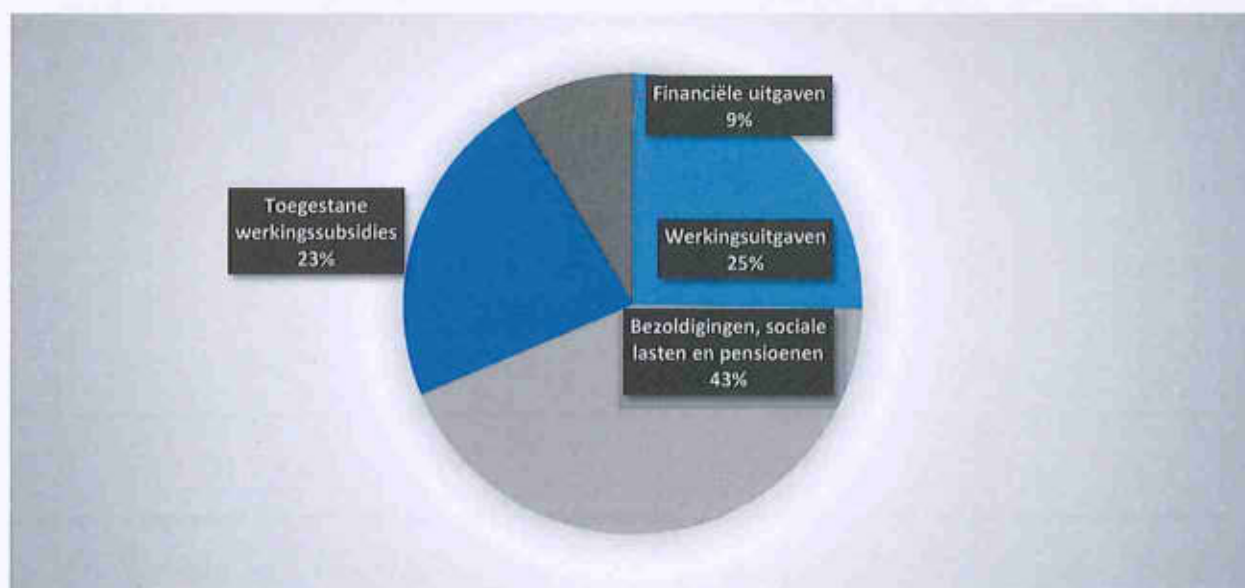
31/12/2019

31/12/2018

I. UITGAVEN	Code	9.904.462	9.481.101
A. Operationele uitgaven	60/4	9.067.850	9.038.072
1. Goederen en diensten	60/1	2.443.601	2.570.771
0190 Overig algemeen bestuur		414.675	355.888
0200 Wegen		394.438	477.019
0740 Sport		199.210	182.101
0709 Overige culturele instellingen		176.032	197.153
0945 Kinderopvang		159.403	143.222
0670 Straatverlichting		148.156	197.635
0703 Openbare bibliotheken		121.793	122.558
0680 Groene ruimte		120.451	143.816
0111 Fiscale en financiële diensten		116.254	77.167
**** Overige beleidsvelden		593.187	674.212
2. Bezoldigingen, sociale lasten en pensioenen	62	4.432.841	4.128.085
0200 Wegen		714.734	709.545
0945 Kinderopvang		589.533	539.847
0680 Groene ruimte		572.226	530.234
0130 Administratieve dienstverlening		380.193	359.844
0100 Politieke organen		353.445	270.876
0110 Secretariaat		330.652	304.317
0703 Openbare bibliotheken		290.188	287.800
0800 Gewoon basisonderwijs		281.312	283.520
0600 Ruimtelijke planning		240.410	237.155
**** Overige beleidsvelden		680.149	604.947
3. Specifieke kosten sociale dienst OCMW	648		
4. Toegestane werkingssubsidies	649	2.169.266	2.332.230
0400 Politiediensten		766.868	732.174
0900 Sociale bijstand		450.000	700.000
0410 Brandweer		334.503	292.131
0300 Ophalen en verwerken van huishoudelijk afval		241.174	213.878
0790 Erediensten		179.570	214.035
0600 Ruimtelijke planning		34.916	20.000
0739 Overig kunst- en cultuurbeleid		33.527	33.951
0740 Sport		32.794	33.169
0750 Jeugd		28.349	28.931
**** Overige beleidsvelden		67.564	63.961
5. Andere operationele uitgaven	640/7	22.142	6.986
0030 Financiële aangelegenheden		14.361	75
0050 Patrimonium zonder maatschappelijk doel		4.131	4.280
0310 Beheer van regen- en afvalwater		3.477	2.461
**** Overige beleidsvelden		174	170
B. Financiële uitgaven	65	836.612	443.028
0040 Transacties in verband met de openbare schuld		836.612	443.028
C. Rechthebbenden uit het overschot van het boekjaar	694		

1. Samenstelling van de exploitatieuitgaven 2019 - Vergelijking rekening-budget

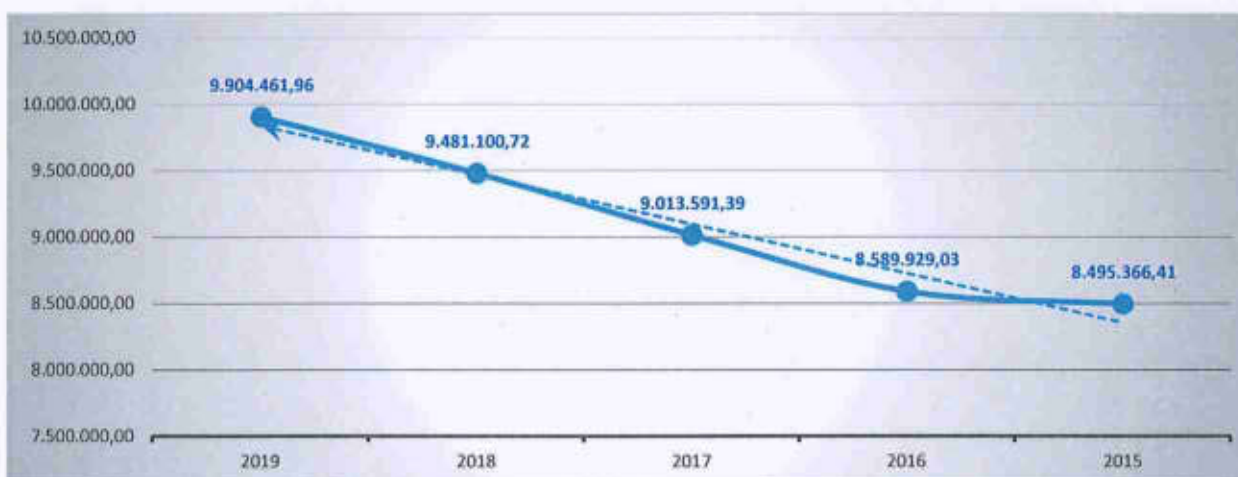
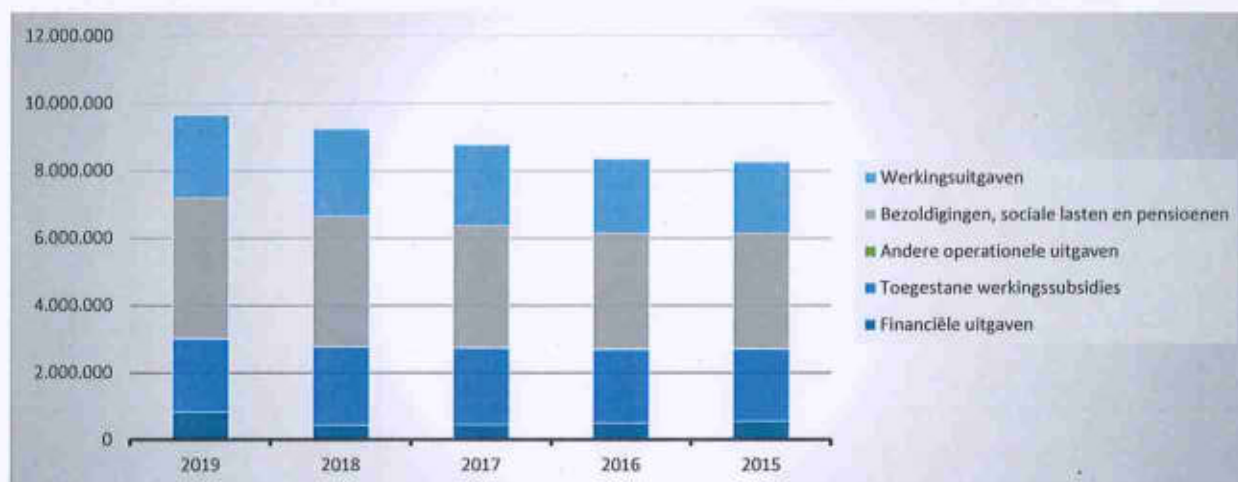
	BOEKJAAR		BUDGET		REAL%
Exploitatieuitgaven	9.904.462	100%	10.498.884	100%	94%
Werkingsuitgaven	2.443.601	25%	2.873.833	28%	85%
Bezoldigingen, sociale lasten en pensioenen	4.181.118	43%	4.338.806	42%	96%
<i>Onderwijzend personeel ten laste van hogere overheid</i>	251.723		251.723		100%
Toegestane werkingsubsidies	2.169.266	22%	2.159.773	21%	100%
Andere operationele uitgaven	22.142	0%	38.734	0%	57%
Financiële uitgaven	836.612	9%	836.015	8%	100%



000254

2. Evolutie van de exploitatieuitgaven 2019-2015

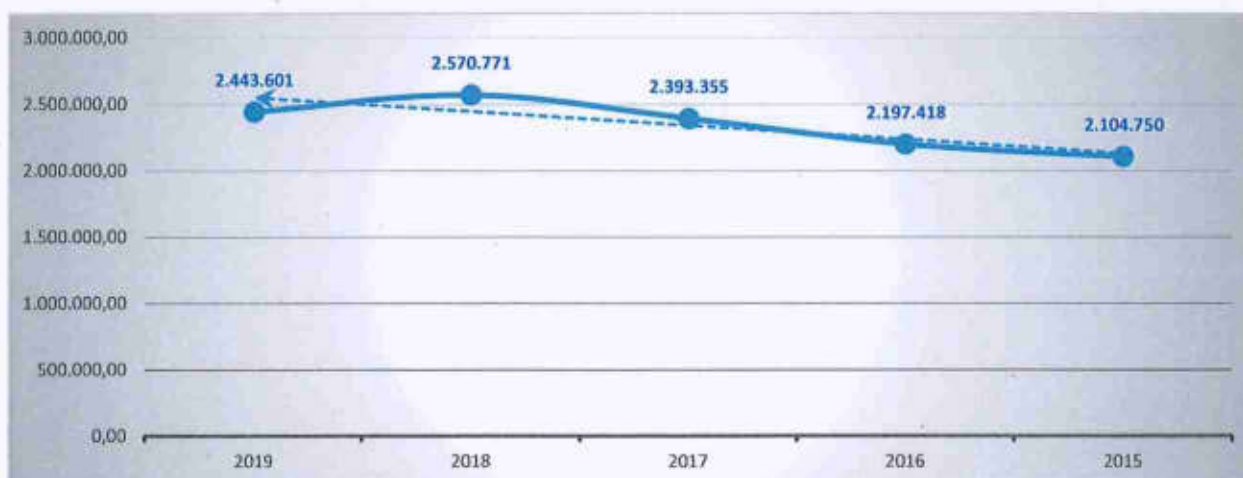
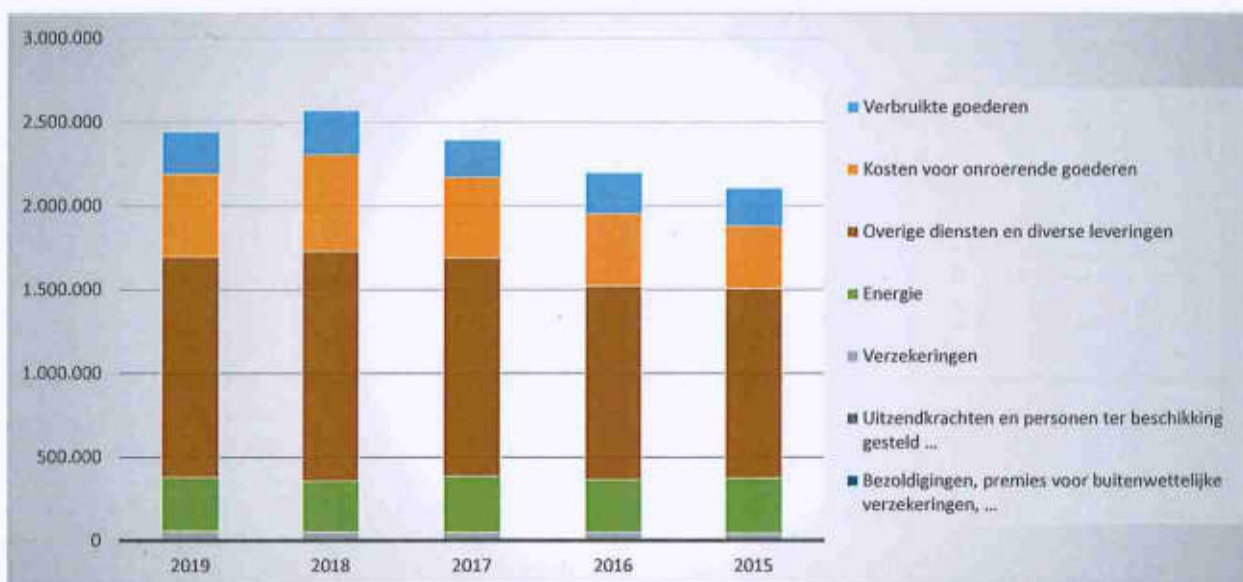
	2019		2018		2017	
Exploitatieuitgaven	9.904.462	100%	9.481.101	100%	9.013.591	100%
Werkingsuitgaven	2.443.601	25%	2.570.771	28%	2.393.355	27%
Bezoldigingen, sociale lasten en pensioenen	4.181.118	43%	3.881.298	42%	3.616.049	41%
<i>Onderwijzend personeel ten laste van hogere overheid</i>	<i>251.723</i>		<i>246.787</i>		<i>241.948</i>	
Toegestane werkingsubsidies	2.169.266	22%	2.332.230	25%	2.280.362	26%
Andere operationele uitgaven	22.142	0%	6.986	0%	25.803	0%
Financiële uitgaven	836.612	9%	443.028	5%	456.074	5%



000255

3. Evolutie van de werkingsuitgaven 2019-2015

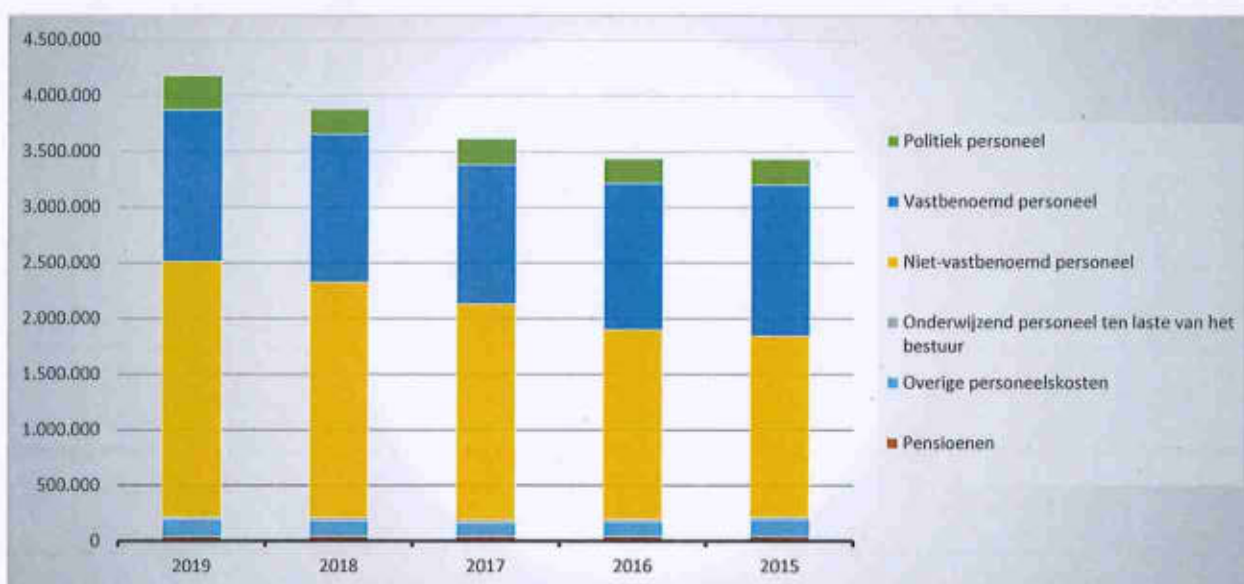
	2019		2018		2017	
Werkingsuitgaven	2.443.601	100%	2.570.771	100%	2.393.355	100%
Verbruikte goederen	250.677	10%	262.771	10%	220.643	9%
Kosten voor onroerende goederen	495.940	20%	576.736	22%	484.444	20%
Energie	319.580	13%	304.137	12%	335.167	14%
<i>Elektriciteit</i>	<i>252.219</i>		<i>251.833</i>		<i>277.808</i>	
<i>Gas</i>	<i>66.334</i>		<i>49.418</i>		<i>53.877</i>	
<i>Aardolieproducten</i>	<i>1.026</i>		<i>2.886</i>		<i>3.483</i>	
Verzekeringen	59.969	2%	53.575	2%	51.016	2%
Overige diensten en diverse leveringen	1.317.435	54%	1.373.553	53%	1.302.085	54%
Uitzendkrachten en personen ter beschikking gesteld ...						
Bezoldigingen, premies voor buitenwettelijke verzekeringen, ...						



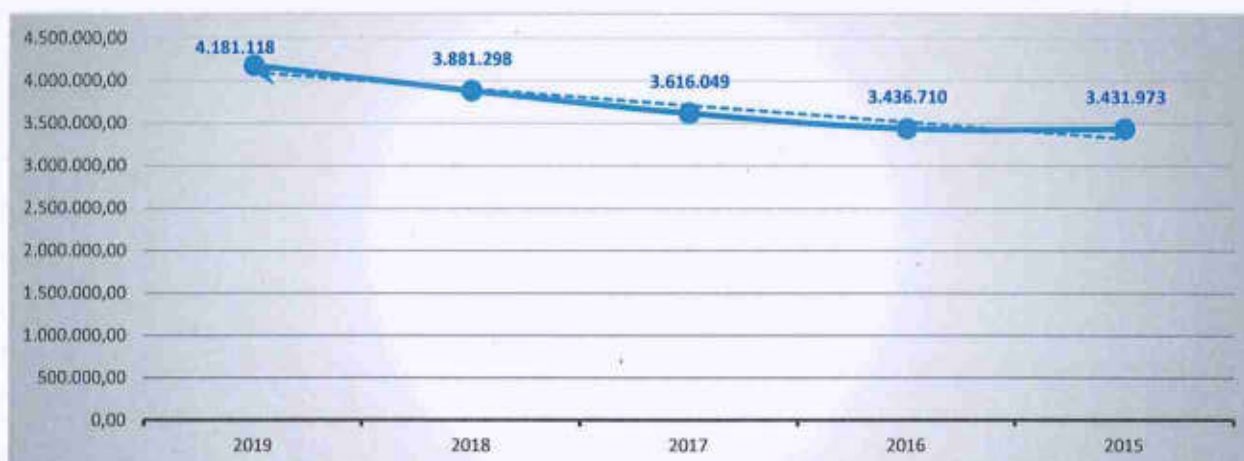
000256

4. Evolutie van de personeelskosten 2019-2015

	2019		2018		2017
Personeelskosten	4.432.841		4.128.085		3.857.997
Bezoldigingen en werkgeversbijdragen	3.983.512	100%	3.695.124	100%	3.453.191
Politiek personeel	307.441	8%	226.186	6%	233.751
Vastbenoemd personeel	1.358.721	34%	1.327.273	36%	1.248.908
Niet-vastbenoemd personeel	2.294.812	58%	2.114.771	57%	1.943.000
Onderwijzend personeel ten laste van het bestuur	22.539	1%	26.893	1%	27.531
Onderwijzend personeel ten laste van andere overheden	251.723		246.787		241.948
Overige personeelskosten	153.578		141.837		117.828
Pensioenen	44.028		44.337		45.031



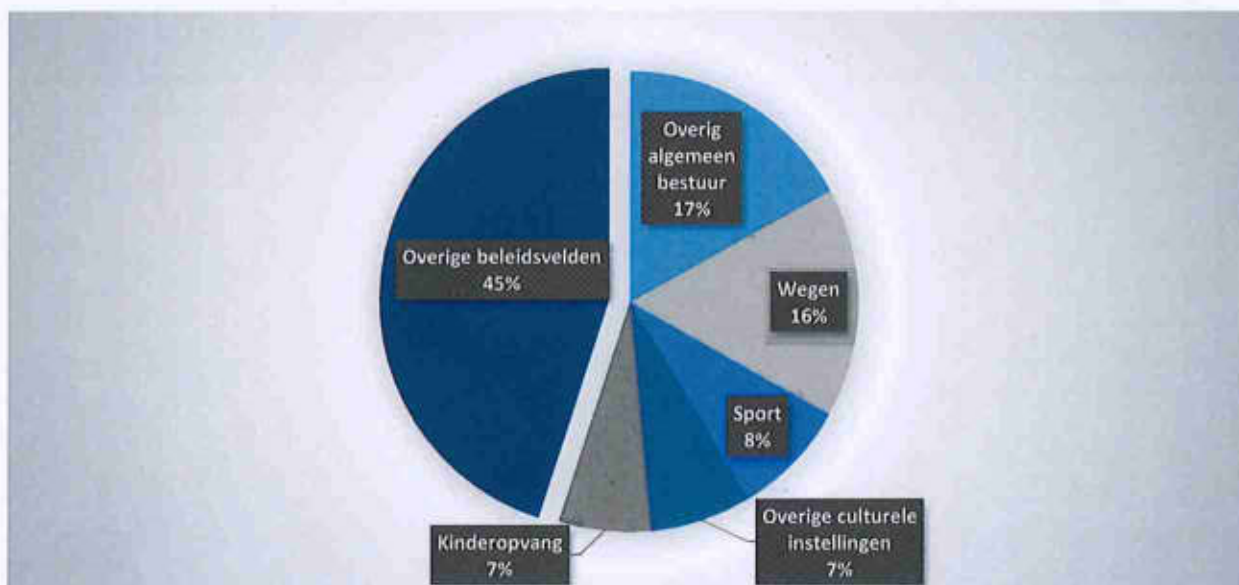
* zonder onderwijzend personeel ten laste van hogere overheden



* zonder onderwijzend personeel ten laste van hogere overheden

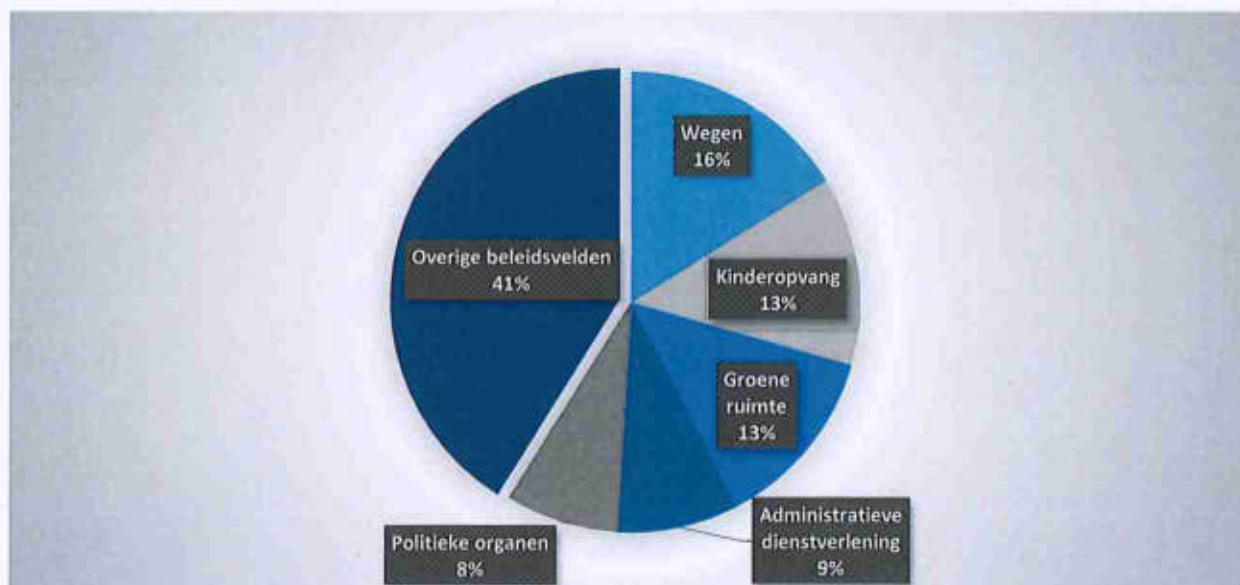
5. Verdeling van de werkingskosten per beleidsveld 2019-2018 / BUDGET 2019

Werkingskosten	2019		2018		BUDGET	
	2.443.601	100%	2.570.771	100%	2.873.833	100%
0190 Overig algemeen bestuur	414.675	17%	355.888	14%	432.419	15%
0200 Wegen	394.438	16%	477.019	19%	413.221	14%
0740 Sport	199.210	8%	182.101	7%	197.887	7%
0709 Overige culturele instellingen	176.032	7%	197.153	8%	217.320	8%
0945 Kinderopvang	159.403	7%	143.222	6%	170.883	6%
0670 Straatverlichting	148.156	6%	197.635	8%	200.000	7%
0703 Openbare bibliotheken	121.793	5%	122.558	5%	213.193	7%
0680 Groene ruimte	120.451	5%	143.816	6%	128.043	4%
0111 Fiscale en financiële diensten	116.254	5%	77.167	3%	112.789	4%
0290 Overige mobiliteit en verkeer	85.411	3%	77.020	3%	76.658	3%
0800 Gewoon basisonderwijs	73.296	3%	85.374	3%	100.669	4%
0300 Ophalen en verwerken van huishoudelijk afval	63.372	3%	77.180	3%	112.243	4%
0130 Administratieve dienstverlening	57.583	2%	72.766	3%	64.639	2%
0750 Jeugd	49.714	2%	51.443	2%	83.193	3%
0112 Personeelsdienst en vorming	46.619	2%	50.626	2%	40.926	1%
0529 Overige activiteiten inzake toerisme	34.310	1%	54.157	2%	56.741	2%
0101 Officieel ceremonieel	26.851	1%	24.349	1%	21.971	1%
0020 Fiscale aangelegenheden	25.729	1%	30.415	1%	26.642	1%
0710 Feesten en plechtigheden	25.666	1%	35.064	1%	35.425	1%
0600 Ruimtelijke planning	24.076	1%	11.109	0%	28.226	1%
**** Overige beleidsvelden	80.562	3%	104.709	4%	140.744	5%



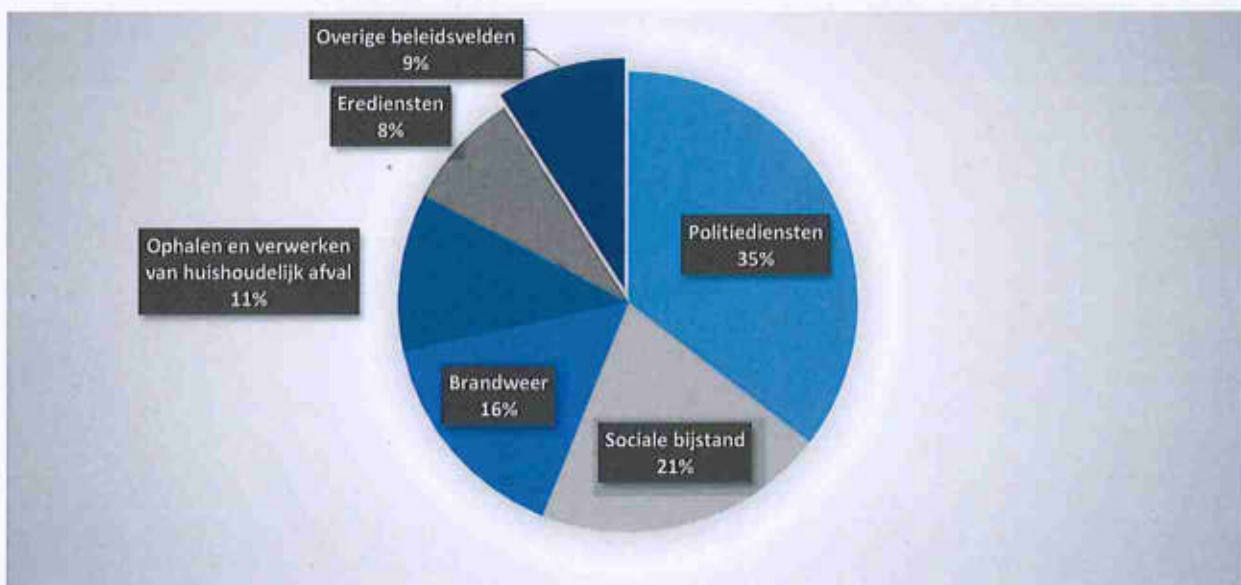
6. Verdeling van de personeelskosten per beleidsveld 2019-2018 / BUDGET 2019

Personeelskosten	2019		2018		BUDGET	
	4.432.841	100%	4.128.085	100%	4.590.529	100%
0200 Wegen	714.734	16%	709.545	17%	785.360	17%
0945 Kinderopvang	589.533	13%	539.847	13%	595.216	13%
0680 Groene ruimte	572.226	13%	530.234	13%	603.296	13%
0130 Administratieve dienstverlening	380.193	9%	359.844	9%	391.937	9%
0100 Politieke organen	353.445	8%	270.876	7%	352.492	8%
0110 Secretariaat	330.652	7%	304.317	7%	346.619	8%
0703 Openbare bibliotheken	290.188	7%	287.800	7%	307.178	7%
0800 Gewoon basisonderwijs	281.312	6%	283.520	7%	288.764	6%
0600 Ruimtelijke planning	240.410	5%	237.155	6%	247.229	5%
0111 Fiscale en financiële diensten	226.911	5%	195.876	5%	229.482	5%
0740 Sport	108.057	2%	105.237	3%	110.827	2%
0739 Overig kunst- en cultuurbeleid	98.918	2%	97.203	2%	99.373	2%
0750 Jeugd	88.390	2%	80.534	2%	82.117	2%
0300 Ophalen en verwerken van huishoudelijk afval	84.431	2%	74.358	2%	85.256	2%
0529 Overige activiteiten inzake toerisme	42.377	1%	30.796	1%	34.322	1%
0190 Overig algemeen bestuur	13.677	0%	10.192	0%	20.540	0%
0480 Bestuurlijke preventie (incl. GAS)	7.858	0%	7.623	0%	8.248	0%
0410 Brandweer	7.265	0%				
0820 Deeltijds kunstonderwijs	1.721	0%	2.320	0%	1.721	0%
0709 Overige culturele instellingen	484	0%	808	0%	554	0%
**** Overige beleidsvelden	59	0%				



7. Verdeling van de toegestane subsidies per beleidsveld 2019-2018 / BUDGET 2019

	2019		2018		BUDGET	
Toegestane subsidies en operationele kosten	2.169.266	100%	2.332.230	100%	2.159.773	100%
0400 Politiediensten	766.868	35%	732.174	31%	766.868	36%
0900 Sociale bijstand	450.000	21%	700.000	30%	450.000	21%
0410 Brandweer	334.503	15%	292.131	13%	335.003	16%
0300 Ophalen en verwerken van huishoudelijk afval	241.174	11%	213.878	9%	227.018	11%
0790 Erediensten	179.570	8%	214.035	9%	179.573	8%
0600 Ruimtelijke planning	34.916	2%	20.000	1%	22.471	1%
0739 Overig kunst- en cultuurbeleid	33.527	2%	33.951	1%	37.094	2%
0740 Sport	32.794	2%	33.169	1%	33.364	2%
0750 Jeugd	28.349	1%	28.931	1%	32.550	2%
0820 Deeltijds kunstonderwijs	20.874	1%	12.637	1%	20.000	1%
0703 Openbare bibliotheken	19.820	1%	19.699	1%	22.584	1%
0985 Gezondheids promotie en ziektepreventie	8.209	0%	10.102	0%	7.469	0%
0800 Gewoon basisonderwijs	6.706	0%	7.175	0%	8.116	0%
0310 Beheer van regen- en afvalwater	6.371	0%	8.817	0%	8.100	0%
0490 Overige elementen van openbare orde en veiligheid	3.269	0%	3.206	0%	3.269	0%
0945 Kinderopvang	1.315	0%	2.325	0%	2.500	0%
0710 Feesten en plechtigheden	1.000	0%				
0590 Overige economische zaken					64	0%
0290 Overige mobiliteit en verkeer					118	0%
**** Overige beleidsvelden					3.612	0%



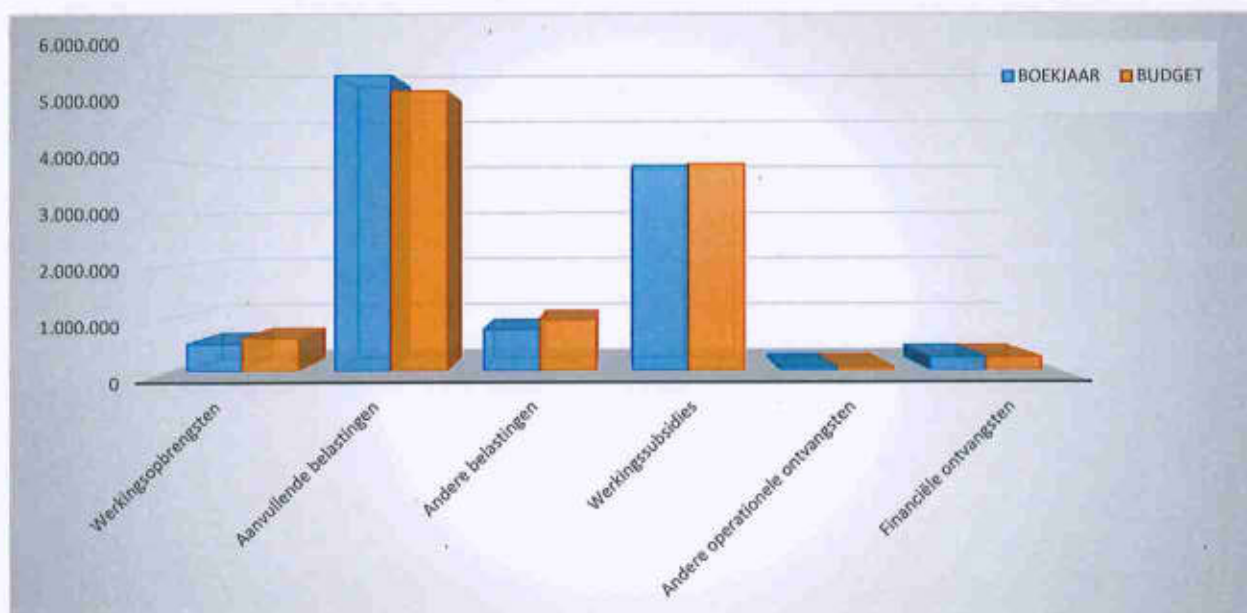
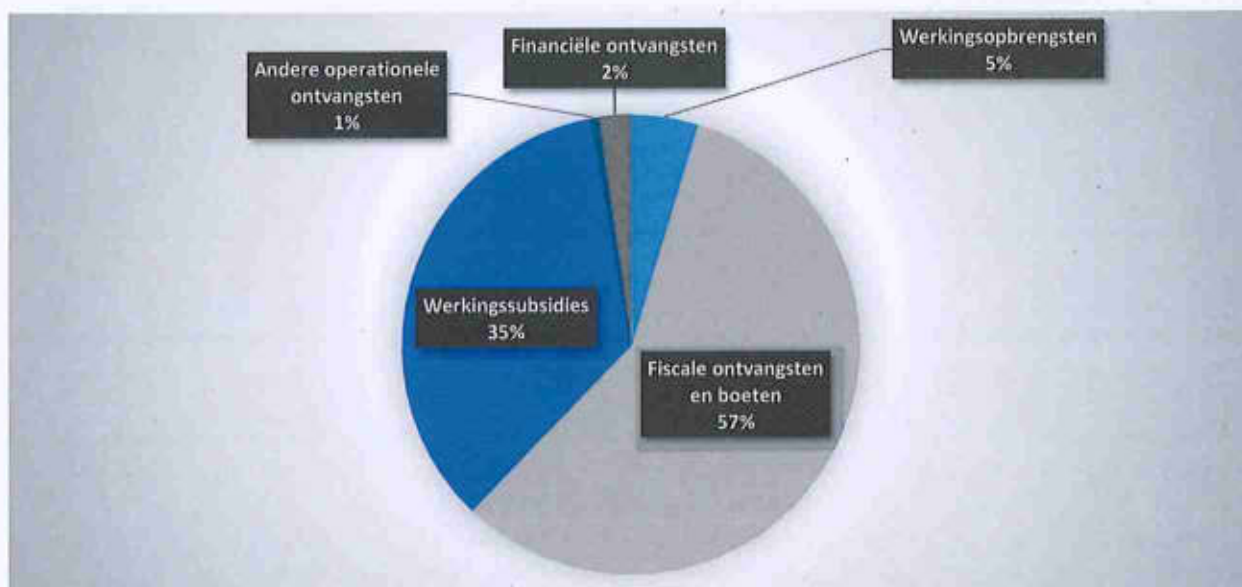
31/12/2019

31/12/2018

II. ONTVANGSTEN	Code	11.123.416	10.832.080
A. Operationele ontvangsten	70/4	10.872.429	10.564.806
1. Ontvangsten uit de werking	70	520.333	535.172
0945 Kinderopvang		170.707	166.099
0709 Overige culturele instellingen		89.349	88.941
0300 Ophalen en verwerken van huishoudelijk afval		71.260	65.059
0740 Sport		31.327	15.447
0800 Gewoon basisonderwijs		30.800	22.969
0600 Ruimtelijke planning		29.449	30.217
0200 Wegen		28.787	59.613
**** Overige beleidsvelden		68.653	86.828
2. Fiscale ontvangsten en boeten	73	6.402.208	6.264.675
a. Aanvullende belastingen		5.614.213	5.447.202
Opcentiemen op de onroerende voorheffing	7300	2.899.466	2.806.726
Aanvullende belasting op de personenbelasting	7301	2.538.590	2.469.206
Andere aanvullende belastingen	7302/9	176.157	171.269
b. Andere belastingen	731/9	787.996	817.474
Algemene gemeentebelasting	7380	494.750	492.600
Verspreiding kosteloos reclamedrukwerk	73424	84.088	101.120
Andere belastingen op het gebruik van het openbaar domein	73699	35.859	
Tweede verblijven	7377	34.000	34.000
Andere belastingen op prestaties	7319	31.025	18.002
Overige belastingen	****	108.273	171.751
3. Werkingsubsidies		3.884.802	3.727.689
a. Algemene werkingssubsidies		3.476.499	3.322.026
Gemeente- of provinciefonds	7400	2.796.032	2.647.931
Gemeentelijke of provinciale bijdrage	7401		
Overige algemene werkingssubsidies	7402/4	680.467	674.095
b. Specifieke werkingssubsidies	7405/9	408.303	405.663
0800 Gewoon basisonderwijs		301.920	294.292
0010 Algemene overdrachten tussen de verschillende bestuurlijke niveaus		71.736	69.884
0290 Overige mobiliteit en verkeer		15.000	
0680 Groene ruimte		8.757	11.891
0600 Ruimtelijke planning		4.992	4.990
0130 Administratieve dienstverlening		3.564	2.695
0703 Openbare bibliotheken		2.334	1.911
**** Overige beleidsvelden			20.000
4. Recuperatie specifieke kosten sociale dienst OCMW	748		
5. Andere operationele ontvangsten	742/7	65.086	37.269
0680 Groene ruimte		21.883	2.996
0100 Politieke organen		19.422	14.373
0200 Wegen		10.628	8.861
**** Overige beleidsvelden		13.153	11.039
B. Financiële ontvangsten	75	250.987	267.274
0640 Elektriciteitsvoorziening		223.115	237.635
0650 Gasvoorziening		27.088	29.536
0030 Financiële aangelegenheden		485	
0600 Ruimtelijke planning		281	4
**** Overige beleidsvelden		18	99
C. Tussenkost door derden in het tekort van het boekjaar	794		

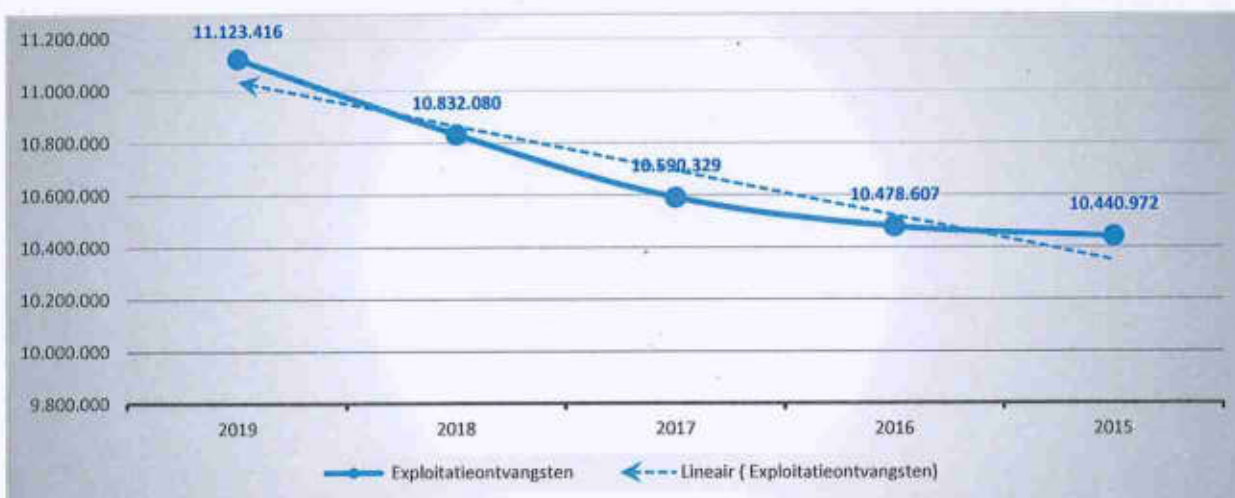
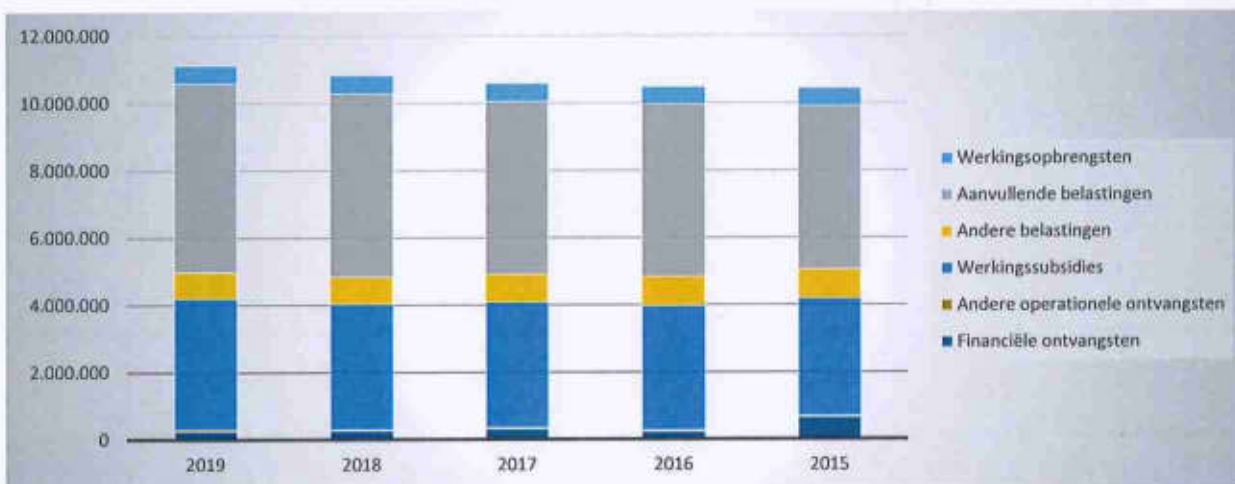
1. Samenstelling van de exploitatieontvangsten 2019 - Vergelijking rekening-budget

	BOEKJAAR		BUDGET		REAL%
Exploitatieontvangsten	11.123.416	100%	11.143.505	100%	100%
Werkingsopbrengsten	520.333	5%	622.747	6%	84%
Fiscale ontvangsten en boeten	6.402.208	58%	6.288.667	56%	102%
<i>Aanvullende belastingen</i>	<i>5.614.213</i>		<i>5.313.816</i>		<i>106%</i>
<i>Andere belastingen</i>	<i>787.996</i>		<i>974.851</i>		<i>81%</i>
Werkingsubsidies	3.884.802	35%	3.920.131	35%	99%
<i>Gemeente- of provinciefonds</i>	<i>2.796.032</i>		<i>2.843.495</i>		<i>98%</i>
<i>Gemeentelijke of provinciale bijdrage</i>					
<i>Overige algemene werkingsubsidies</i>	<i>680.467</i>		<i>678.218</i>		<i>100%</i>
<i>Specifieke werkingsubsidies</i>	<i>408.303</i>		<i>398.418</i>		<i>102%</i>
Andere operationele ontvangsten	65.086	1%	64.652	1%	101%
Financiële ontvangsten	250.987	2%	247.308	2%	101%



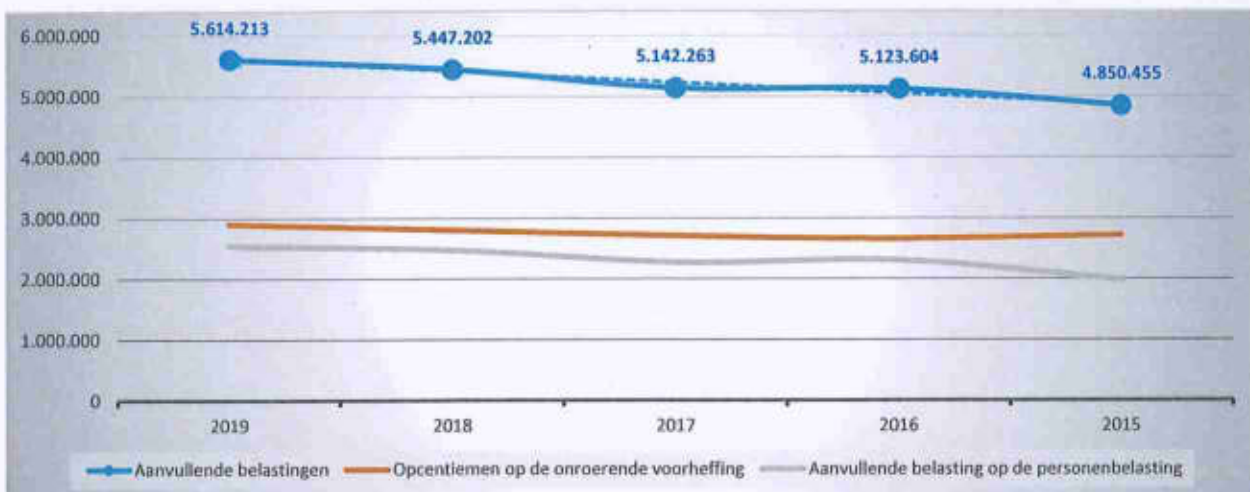
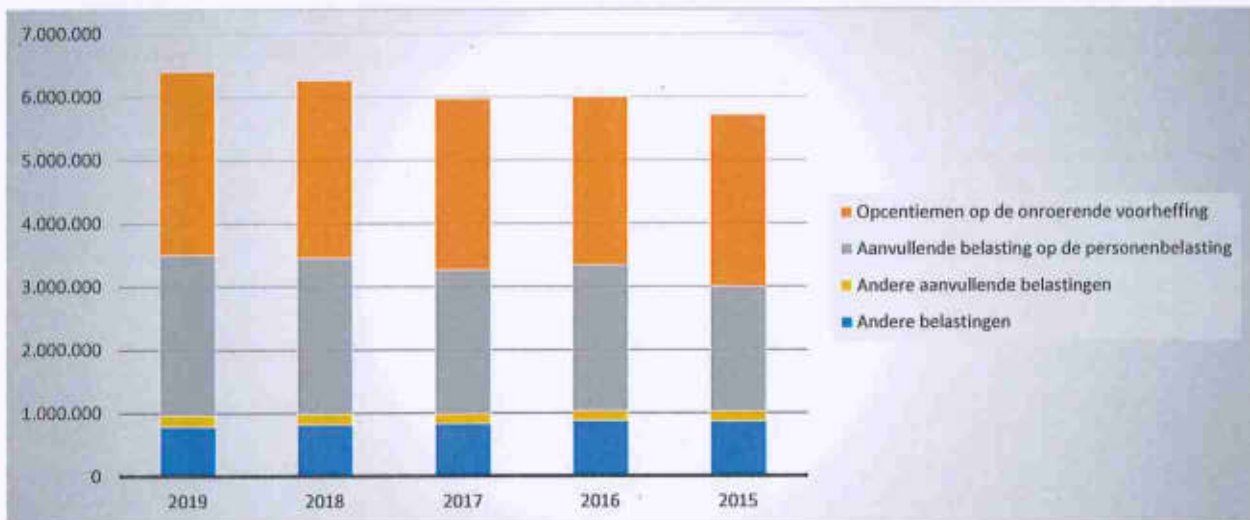
2. Evolutie van de exploitatieontvangsten 2019-2015

	2019		2018		2017	
Exploitatieontvangsten	11.123.416	100%	10.832.080	100%	10.590.329	100%
Werkingsopbrengsten	520.333	5%	535.172	5%	533.323	5%
Fiscale ontvangsten en boeten	6.402.208	58%	6.264.675	58%	5.971.076	56%
<i>Aanvullende belastingen</i>	<i>5.614.213</i>		<i>5.447.202</i>		<i>5.142.263</i>	
<i>Andere belastingen</i>	<i>787.996</i>		<i>817.474</i>		<i>828.812</i>	
Werkingsubsidies	3.884.802	35%	3.727.689	34%	3.724.478	35%
<i>Gemeente- of provinciefonds</i>	<i>2.796.032</i>		<i>2.647.931</i>		<i>2.660.392</i>	
<i>Gemeentelijke of provinciale bijdrage</i>						
<i>Overige algemene werkingsubsidies</i>	<i>680.467</i>		<i>674.095</i>		<i>675.988</i>	
<i>Specifieke werkingsubsidies</i>	<i>408.303</i>		<i>405.663</i>		<i>388.099</i>	
Andere operationele ontvangsten	65.086	1%	37.269	0%	47.911	0%
Financiële ontvangsten	250.987	2%	267.274	2%	313.542	3%



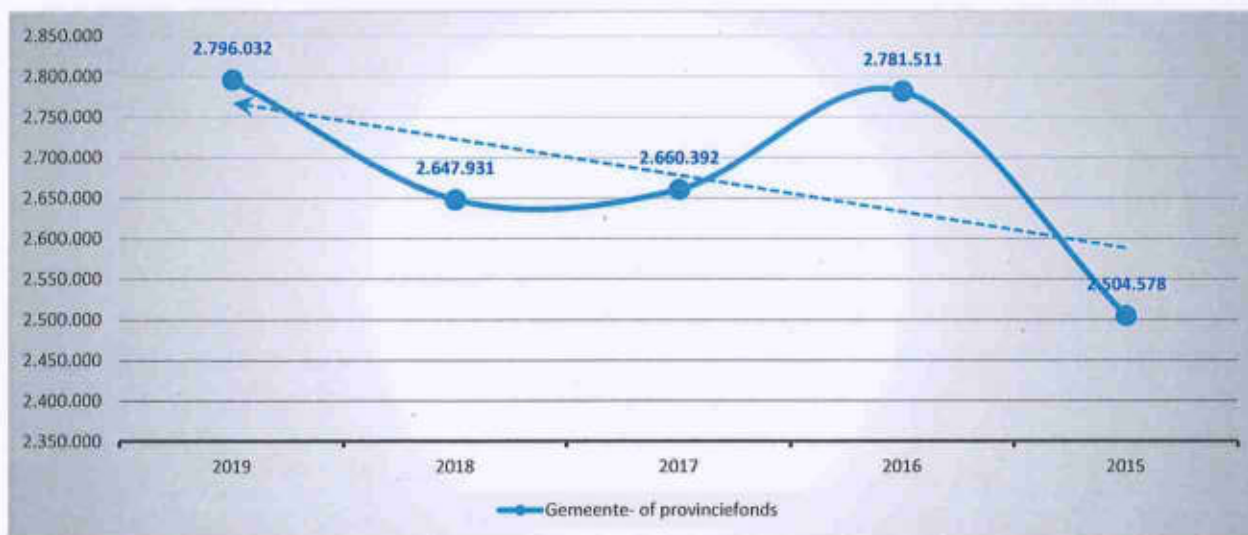
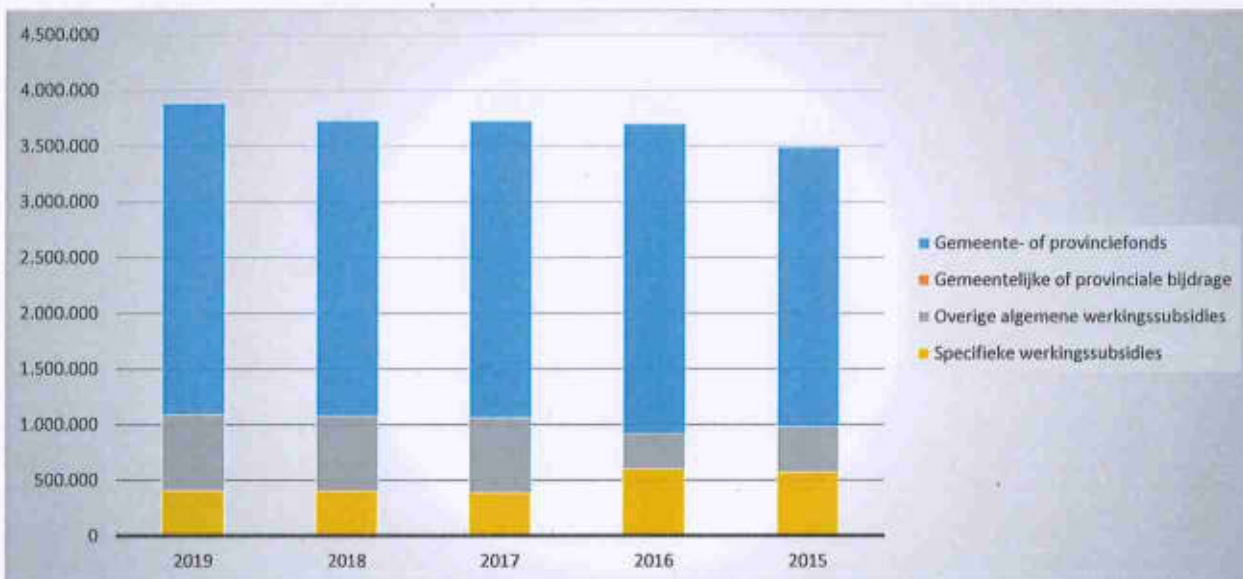
3. Evolutie van de fiscale ontvangsten 2019-2015

	2019		2018		2017	
Fiscale ontvangsten	6.402.208		6.264.675		5.971.076	
Aanvullende belastingen	5.614.213	100%	5.447.202	100%	5.142.263	100%
<i>Opcntiemen op de onroerende voorheffing</i>	2.899.466	52%	2.806.726	52%	2.708.873	53%
<i>Aanvullende belasting op de personenbelasting</i>	2.538.590	45%	2.469.206	45%	2.270.187	44%
<i>Andere aanvullende belastingen</i>	176.157	3%	171.269	3%	163.202	3%
Andere belastingen	787.996	100%	817.474	100%	828.812	100%
<i>Algemene gemeentebelasting</i>	494.750	63%	492.600	60%	493.465	60%
<i>Verspreiding kosteloos reclaimedrukwerk</i>	84.088	11%	101.120	12%	109.169	13%
<i>Andere belastingen op het gebruik van het openbaar domein</i>	35.859	5%				
<i>Tweede verblijven</i>	34.000	4%	34.000	4%	42.000	5%
<i>Andere belastingen op prestaties</i>	31.025	4%	18.002	2%		
<i>Leegstaande woningen en gebouwen</i>	30.854	4%	44.220	5%	39.420	5%
<i>Afgifte identiteitsbewijzen/paspoorten/trouwboekjes/ uitre</i>	29.707	4%	62.670	8%	60.812	7%
<i>Afgifte zakken, klevers, recipiënten</i>	24.984	3%	30.762	4%	38.472	5%
<i>Plaatsrecht markten</i>	12.184	2%	9.751	1%	9.117	1%
<i>Andere inname openbaar domein</i>	6.905	1%	2.423	0%	2.522	0%
<i>Overige belastingen</i>	3.640	0%	21.925	3%	33.836	4%



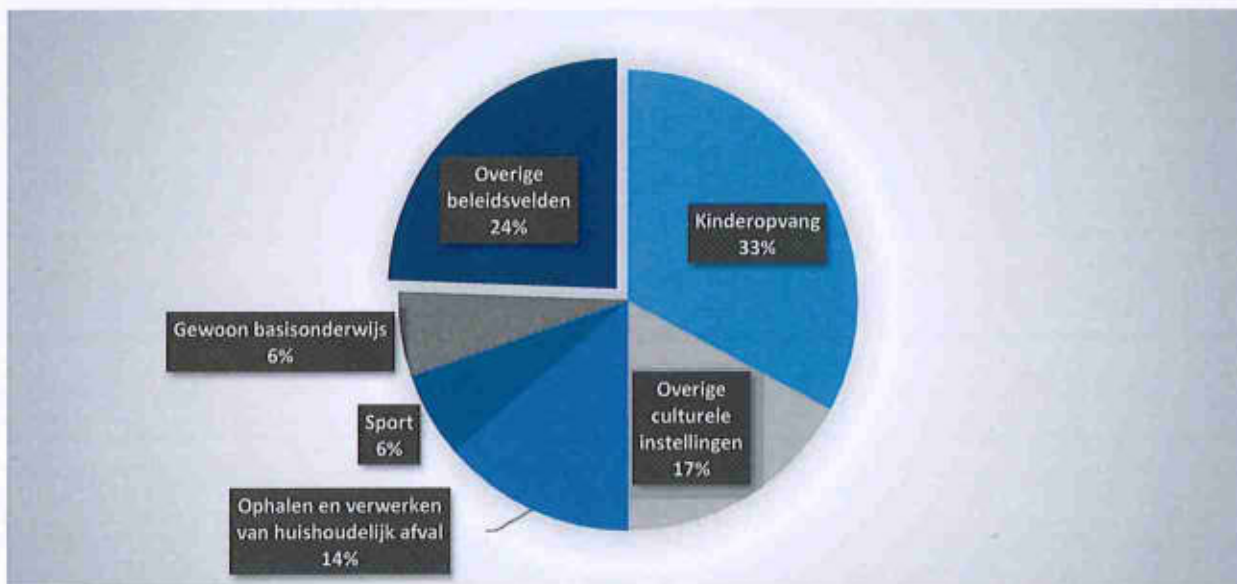
4. Evolutie van de werkingssubsidies 2019-2015

	2019		2018		2017	
Werkingsubsidies	3.884.802	100%	3.727.689	100%	3.724.478	100%
Gemeente- of provinciefonds	2.796.032	72%	2.647.931	71%	2.660.392	71%
Gemeentelijke of provinciale bijdrage						
Overige algemene werkingssubsidies	680.467	18%	674.095	18%	675.988	18%
Specifieke werkingssubsidies	408.303	11%	405.663	11%	388.099	10%



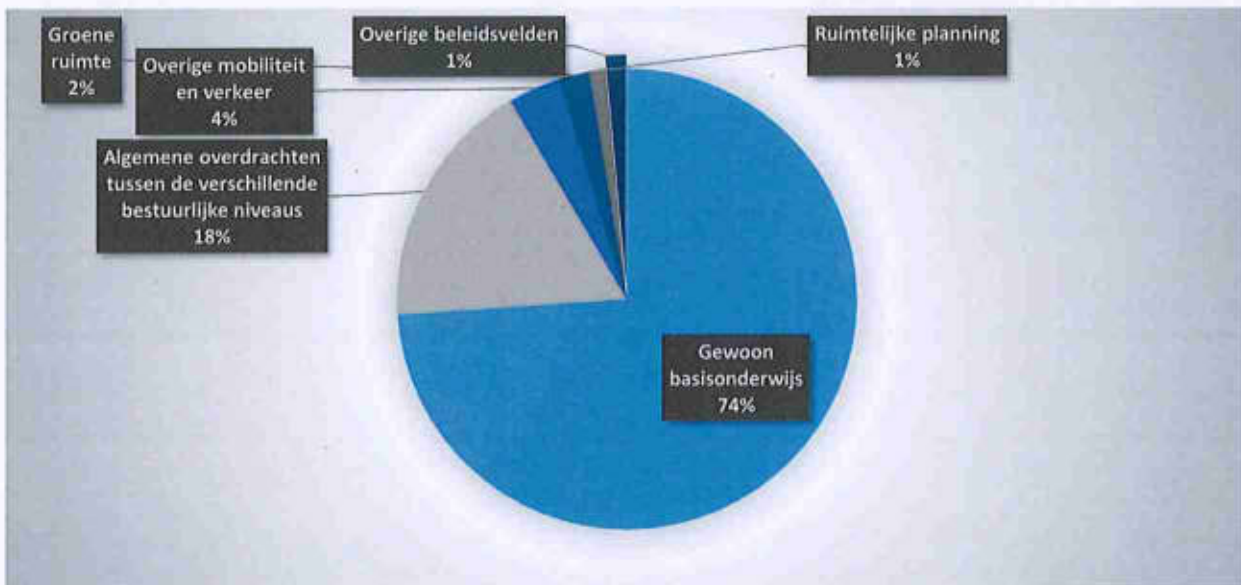
5. Verdeling van de werkingsopbrengsten per beleidsveld 2019-2018 / BUDGET 2019

	2019		2018		BUDGET	
Werkingsopbrengsten	520.333	100%	535.172	100%	622.747	100%
0945 Kinderopvang	170.707	33%	166.099	31%	168.236	27%
0709 Overige culturele instellingen	89.349	17%	88.941	17%	89.994	14%
0300 Ophalen en verwerken van huishoudelijk afval	71.260	14%	65.059	12%	65.250	10%
0740 Sport	31.327	6%	15.447	3%	36.000	6%
0800 Gewoon basisonderwijs	30.800	6%	22.969	4%	37.664	6%
0600 Ruimtelijke planning	29.449	6%	30.217	6%	36.718	6%
0200 Wegen	28.787	6%	59.613	11%	58.724	9%
0990 Begraafplaatsen	26.263	5%	25.717	5%	44.746	7%
0640 Elektriciteitsvoorziening	11.610	2%	31.050	6%	28.096	5%
0703 Openbare bibliotheken	9.443	2%	10.029	2%	15.119	2%
**** Overige beleidsvelden	21.337	4%	20.032	4%	42.200	7%



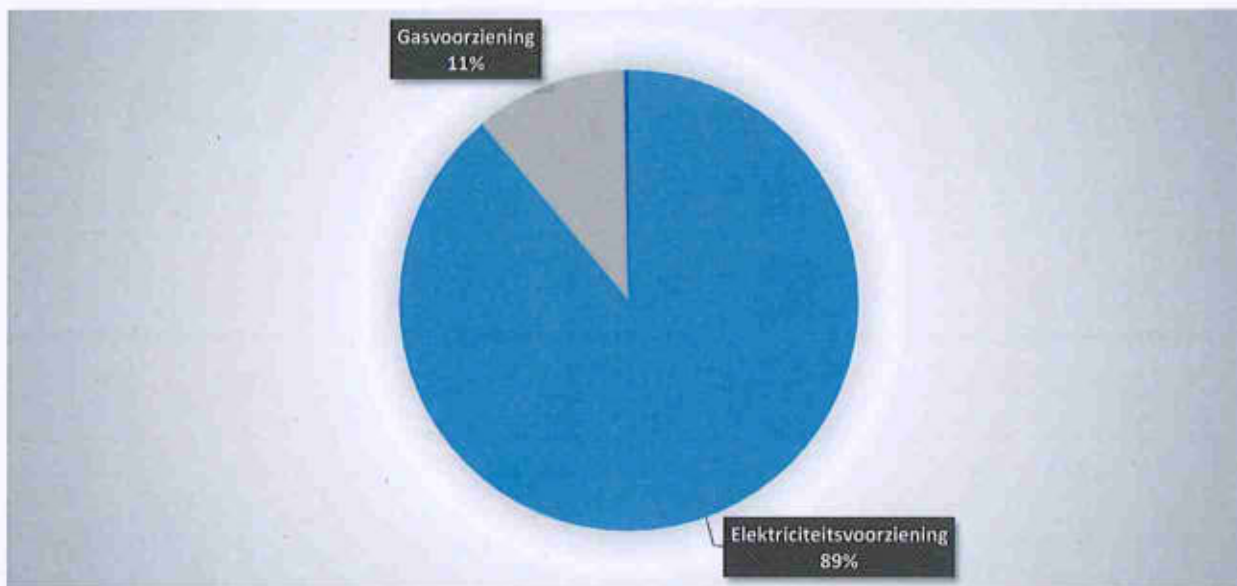
6. Verdeling van de specifieke werkingssubsidies per beleidsveld 2019-2018 / BUDGET 2019

	2019		2018		BUDGET	
Specifieke werkingssubsidies	408.303	100%	405.663	100%	398.418	100%
0800 Gewoon basisonderwijs	301.920	74%	294.292	73%	301.920	76%
0010 Algemene overdrachten tussen de verschillende bestuurlijke n	71.736	18%	69.884	17%	65.000	16%
0290 Overige mobiliteit en verkeer	15.000	4%				
0680 Groene ruimte	8.757	2%	11.891	3%	15.610	4%
0600 Ruimtelijke planning	4.992	1%	4.990	1%	4.500	1%
0130 Administratieve dienstverlening	3.564	1%	2.695	1%	9.054	2%
0703 Openbare bibliotheken	2.334	1%	1.911	0%	2.334	1%
**** Overige beleidsvelden			20.000	5%		



7. Verdeling van de financiële ontvangsten per beleidsveld 2019-2018 / BUDGET 2019

	2019		2018		BUDGET	
Financiële ontvangsten	250.987	100%	267.274	100%	247.308	100%
0640 Elektriciteitsvoorziening	223.115	89%	237.635	89%	222.671	90%
0650 Gasvoorziening	27.088	11%	29.536	11%	23.400	9%
0030 Financiële aangelegenheden	485	0%			1.215	0%
0600 Ruimtelijke planning	281	0%	4	0%	4	0%
0119 Overige algemene diensten	18	0%	18	0%	18	0%
0040 Transacties in verband met de openbare schuld			82	0%		



INVESTERINGSVERRICHTINGEN PER BELEIDSVELD

31/12/2019

31/12/2018

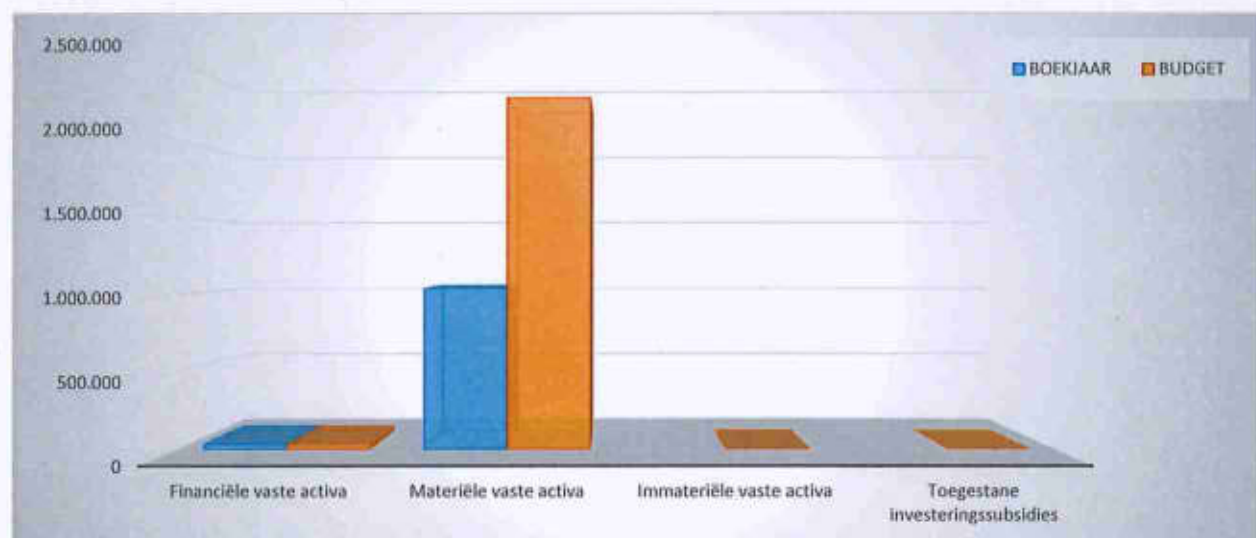
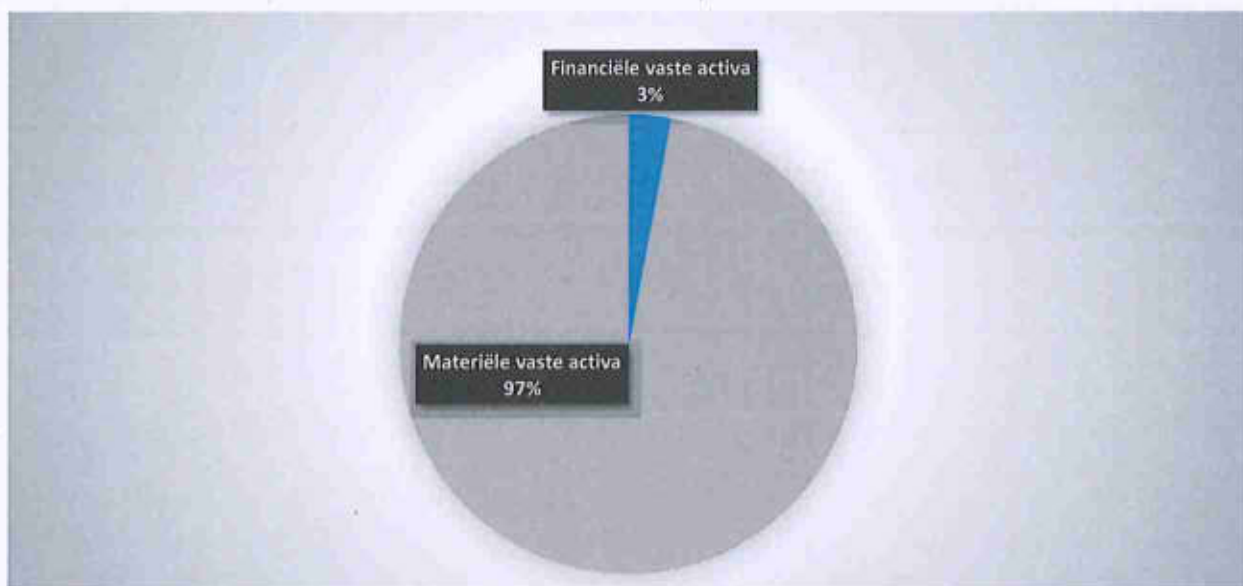
UITGAVEN	Code	1.068.733	15.787.929
I. Investerings in financiële vaste activa	28	31.516	2.992
0300 Ophalen en verwerken van huishoudelijk afval		31.214	
0600 Ruimtelijke planning		278	992
0030 Financiële aangelegenheden		25	
0190 Overig algemeen bestuur			2.000
II. Investerings in materiële vaste activa		1.037.217	15.754.413
Onroerende goederen		682.344	14.318.673
0200 Wegen		677.821	1.650.419
0990 Begraafplaatsen		4.523	5.716
0750 Jeugd			162.538
0740 Sport			12.500.000
Roerende goederen		354.873	1.435.740
0740 Sport		309.606	1.331.291
0190 Overig algemeen bestuur		38.288	
0750 Jeugd		6.979	72.316
0200 Wegen			32.134
Vooruitbetalingen op investeringen in materiële vaste activa	2906		
III. Investerings in immateriële vaste activa	21		
IV. Toegestane investeringssubsidies	664		30.524
0410 Brandweer			30.524

000269

INVESTERINGSUITGAVEN BOEKJAAR 2019 IN EVOLUTIE EN GRAFIEK

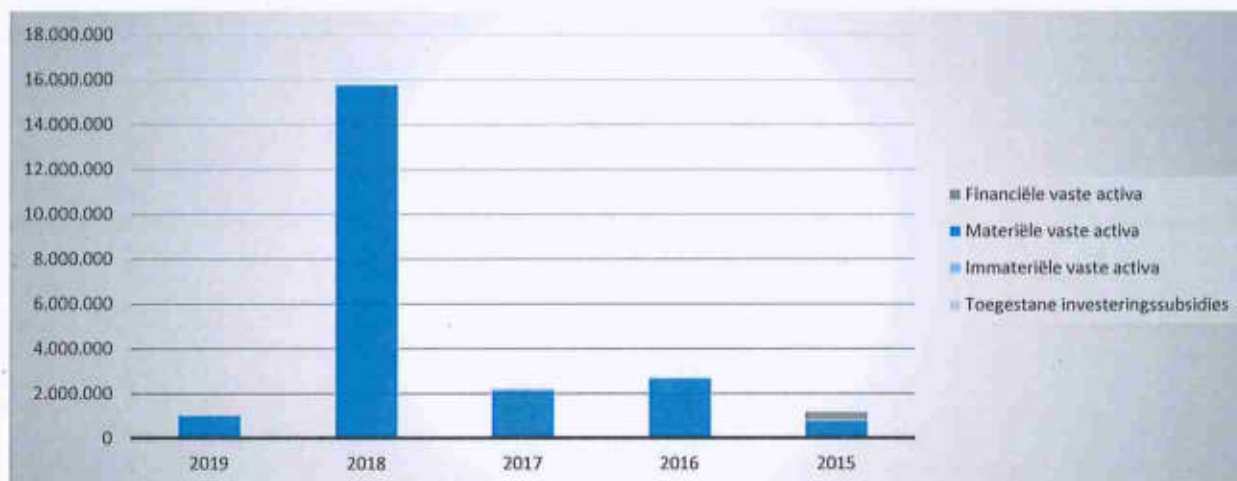
1. Samenstelling van de investeringsuitgaven 2019 - Vergelijking rekening-budget

	BOEKJAAR		BUDGET		REAL%
Investeringsuitgaven	1.068.733	100%	2.297.303	100%	47%
Financiële vaste activa	31.516	3%	31.239	1%	101%
Materiële vaste activa	1.037.217	97%	2.266.064	99%	46%
Gemeenschapsgoederen en bedrijfsmatige MVA	1.037.217		2.266.064		46%
<i>Terreinen en gebouwen</i>	45.465		188.235		24%
<i>Wegen en overige infrastructuur</i>	636.878		1.360.173		47%
<i>Roerende goederen</i>	354.873		717.656		49%
<i>Leasing en soortgelijke rechten</i>					
<i>Erfgoed</i>					
Overige materiële vaste activa					
<i>Onroerende goederen</i>					
<i>Roerende goederen</i>					
Vooruitbetalingen op investeringen in MVA					
Immateriële vaste activa					
Toegestane investeringssubsidies					



2. Evolutie van de investeringsuitgaven 2019-2015

	2019		2018		2017	
Investeringsuitgaven	1.068.733	100%	15.787.929	100%	2.213.097	100%
Financiële vaste activa	31.516	3%	2.992	0%	61.409	3%
Materiële vaste activa	1.037.217	97%	15.754.413	100%	2.149.477	97%
Gemeenschapsgoederen en bedrijfsmatige MVA	1.037.217		15.754.413		2.149.477	
<i>Terreinen en gebouwen</i>	45.465		198.700		57.731	
<i>Wegen en overige infrastructuur</i>	636.878		1.619.973		2.008.107	
<i>Roerende goederen</i>	354.873		1.435.740		83.639	
<i>Leasing en soortgelijke rechten</i>			12.500.000			
<i>Erfgoed</i>						
Overige materiële vaste activa						
<i>Onroerende goederen</i>						
<i>Roerende goederen</i>						
Vooruitbetalingen op investeringen in MVA						
Immateriële vaste activa					2.211	0%
Toegestane investeringssubsidies			30.524	0%		



000271

INVESTERINGSUITGAVEN BOEKJAAR 2019 IN EVOLUTIE EN GRAFIEK

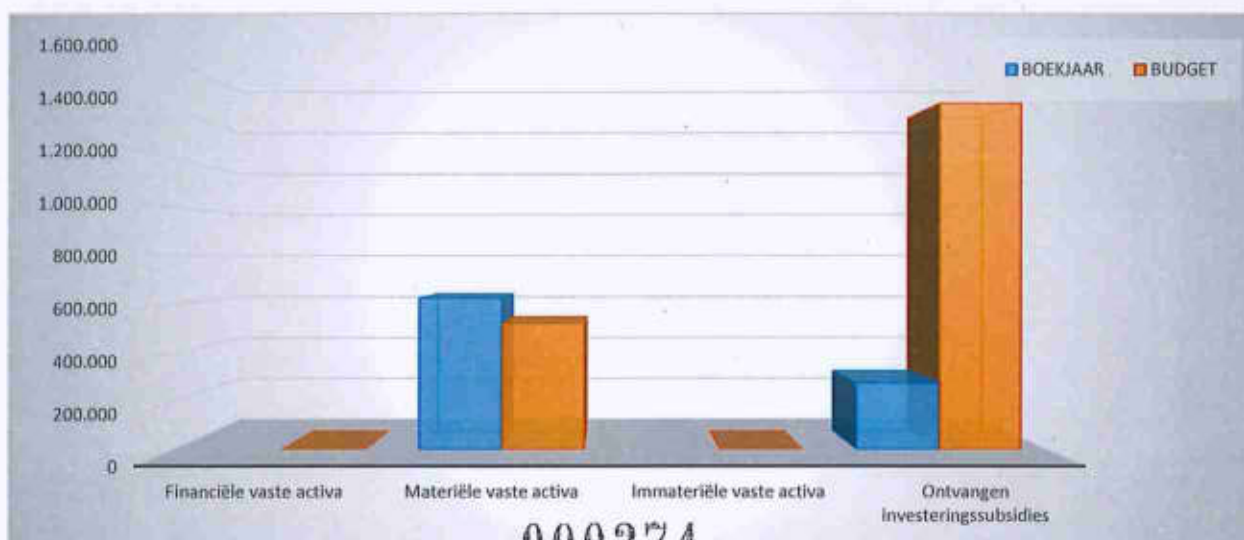
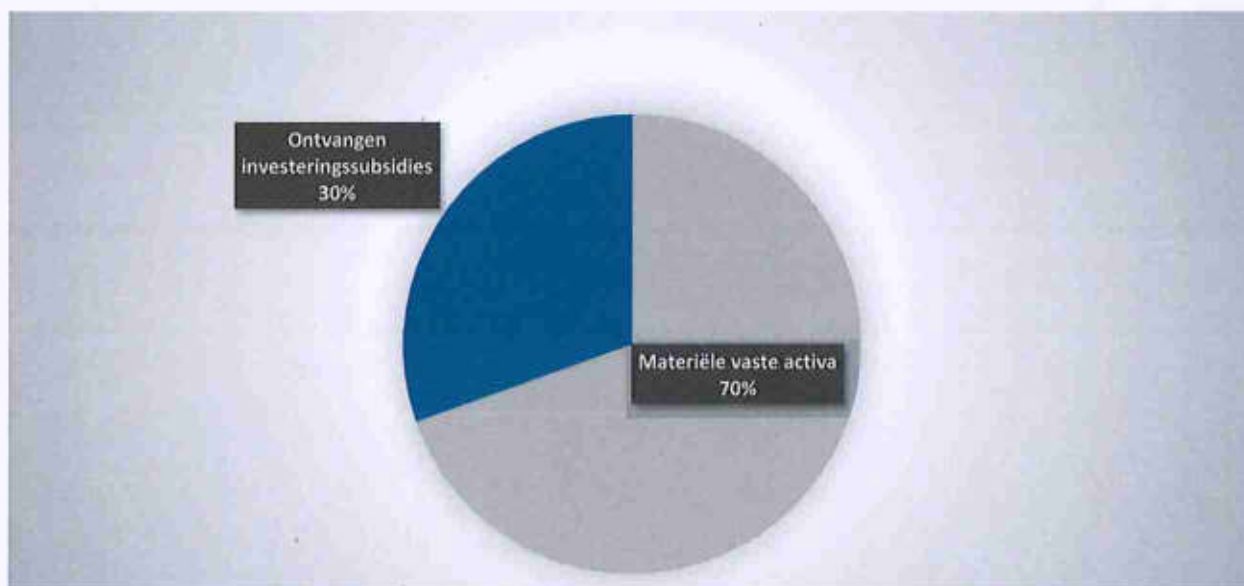
3. Verdeling van de investeringsuitgaven per beleidsveld 2019-2018 / BUDGET 2019

	2019		2018		BUDGET	
Financiële vaste activa	31.516	100%	2.992	100%	31.239	100%
0300 Ophalen en verwerken van huishoudelijk afval	31.214	99%			31.214	100%
0600 Ruimtelijke planning	278	1%	992	33%		
0030 Financiële aangelegenheden	25	0%			25	0%
0640 Elektriciteitsvoorziening						
0190 Overig algemeen bestuur			2.000	67%		
Materiële vaste activa	1.037.217	100%	15.754.413	100%	2.266.064	100%
0200 Wegen	677.821	65%	1.682.553	11%	1.763.500	78%
0740 Sport	309.606	30%	13.831.291	88%	320.000	14%
0190 Overig algemeen bestuur	38.288	4%			40.000	2%
0750 Jeugd	6.979	1%	234.854	1%	7.184	0%
0990 Begraafplaatsen	4.523	0%	5.716	0%	93.680	4%
0709 Overige culturele instellingen					41.700	2%
Imateriële vaste activa						
0600 Ruimtelijke planning						
Toegestane investeringssubsidies			30.524	100%		
0410 Brandweer			30.524	100%		

INVESTERINGSONTVANGSTEN BOEKJAAR 2019 IN EVOLUTIE EN GRAFIEK

1. Samenstelling van de investeringsontvangsten 2019 - Vergelijking rekening-budget

	BOEKJAAR		BUDGET		REAL%
Investeringsontvangsten	900.533	100%	1.948.475	100%	46%
Financiële vaste activa					
Materiële vaste activa	626.400	70%	521.400	27%	120%
Gemeenschapsgoederen en bedrijfsmatige MVA	626.400		521.400		120%
<i>Terreinen en gebouwen</i>	626.400		521.400		120%
<i>Wegen en overige infrastructuur</i>					
<i>Roerende goederen</i>					
<i>Leasing en soortgelijke rechten</i>					
<i>Erfgoed</i>					
Overige materiële vaste activa					
<i>Onroerende goederen</i>					
<i>Roerende goederen</i>					
Vooruitbetalingen op investeringen in MVA					
Immateriële vaste activa					
Ontvangen investeringssubsidies	274.133	30%	1.427.075	73%	19%

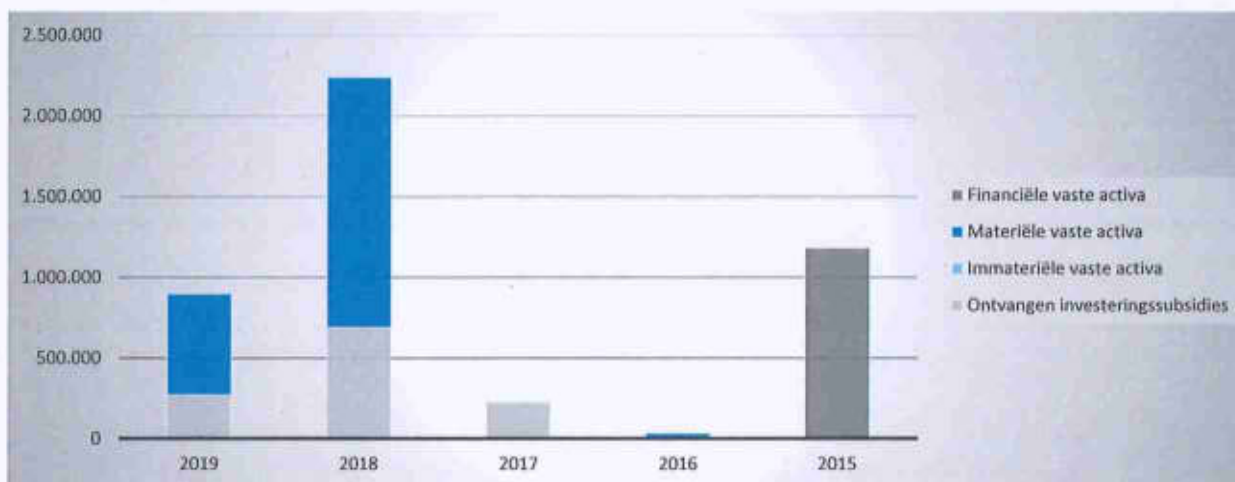


000274

INVESTERINGSONTVANGSTEN BOEKJAAR 2019 IN EVOLUTIE EN GRAFIEK

2. Evolutie van de investeringsontvangsten 2019-2015

	2019		2018		2017	
Investeringsontvangsten	900.533	100%	2.239.275	100%	229.547	100%
Financiële vaste activa					963	0%
Materiële vaste activa	626.400	70%	1.547.700	69%	5.200	2%
Gemeenschapsgoederen en bedrijfsmatige MVA	<i>626.400</i>		<i>1.547.700</i>		<i>5.200</i>	
<i>Terreinen en gebouwen</i>	<i>626.400</i>		<i>1.547.700</i>		<i>5.200</i>	
<i>Wegen en overige infrastructuur</i>						
<i>Roerende goederen</i>						
<i>Leasing en soortgelijke rechten</i>						
<i>Erfgoed</i>						
Overige materiële vaste activa						
<i>Onroerende goederen</i>						
<i>Roerende goederen</i>						
Vooruitbetalingen op investeringen in MVA						
Immateriële vaste activa						
Ontvangen investeringssubsidies	274.133	30%	691.575	31%	223.384	97%



000275

INVESTERINGSONTVANGSTEN BOEKJAAR 2019 IN EVOLUTIE EN GRAFIEK

3. Verdeling van de investeringsontvangsten per beleidsveld 2019-2018 / BUDGET 2019

	2019		2018		BUDGET	
Financiële vaste activa						
Materiële vaste activa	626.400	100%	1.547.700	100%	521.400	100%
0740 Sport	575.000	92%	1.400.000	90%	470.000	90%
0050 Patrimonium zonder maatschappelijk doel	50.000	8%			50.000	10%
0200 Wegen	1.400	0%	2.700	0%	1.400	0%
0945 Kinderopvang			145.000	9%		
Imateriële vaste activa						
Ontvangen investeringssubsidies	274.133	100%	691.575	100%	1.427.075	100%
0200 Wegen	274.133	100%	215.323	31%	1.427.075	100%
0720 Monumentenzorg			8.752	1%		
**** Overige beleidsvelden			467.500	68%		

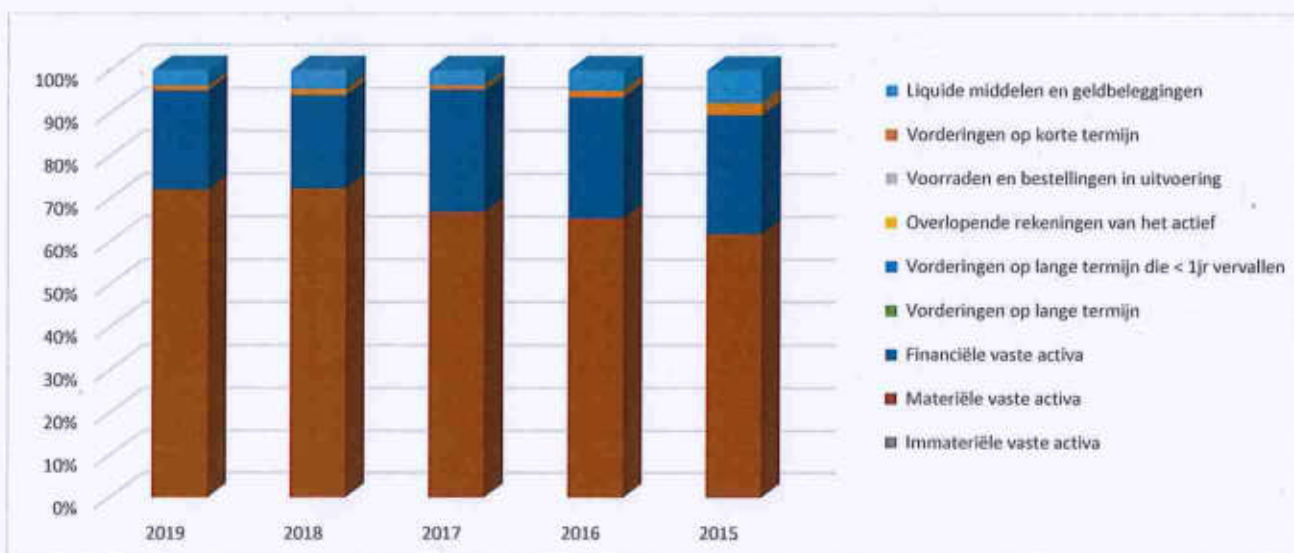
ACTIVA	2019	2018
I. Vlottende activa	2.483.388,61	3.174.218,76
A. Liquide middelen en geldbeleggingen	1.918.350,08	2.395.697,71
B. Vorderingen op korte termijn	565.038,53	778.521,05
1. Vorderingen uit ruiltransacties	167.822,66	126.247,57
2. Vorderingen uit niet-ruiltransacties	397.215,87	652.273,48
C. Voorraden en bestellingen in uitvoering	0,00	0,00
D. Overlopende rekeningen van het actief	0,00	0,00
E. Vorderingen op lange termijn die binnen het jaar vervallen	0,00	0,00
II. Vaste activa	50.086.290,16	51.453.985,71
A. Vorderingen op lange termijn	0,00	0,00
1. Vorderingen uit ruiltransacties	0,00	0,00
2. Vorderingen uit niet-ruiltransacties	0,00	0,00
B. Financiële vaste activa	12.159.455,70	11.897.368,85
1. Extern verzelfstandigde agentschappen	0,00	0,00
2. Intergemeentelijke samenwerkingsverbanden en soortgelijke entiteiten	10.610.350,38	10.375.341,07
3. Publiek-Private Samenwerkingsverbanden	0,00	0,00
4. OCMW-verenigingen	0,00	0,00
5. Andere financiële vaste activa	1.549.105,32	1.522.027,78
C. Materiële vaste activa	37.926.330,81	39.554.618,35
1. Gemeenschapsgoederen	37.926.330,81	39.554.618,35
a. Terreinen en gebouwen	10.669.387,22	11.616.173,02
b. Wegen en overige infrastructuur	13.766.573,69	14.097.459,42
c. Installaties, machines en uitrusting	1.546.346,54	1.466.451,45
d. Meubilair, kantooruitrusting en rollend materieel	201.599,12	253.322,34
e. Leasing en soortgelijke rechten	11.742.424,24	12.121.212,12
f. Erfgoed	0,00	0,00
2. Bedrijfsmatige materiële vaste activa	0,00	0,00
a. Terreinen en gebouwen	0,00	0,00
b. Installaties, machines en uitrusting	0,00	0,00
c. Meubilair, kantooruitrusting en rollend materieel	0,00	0,00
d. Leasing en soortgelijke rechten	0,00	0,00
3. Overige materiële vaste activa	0,00	0,00
a. Terreinen en gebouwen	0,00	0,00
b. Roerende goederen	0,00	0,00
D. Immateriële vaste activa	503,65	1.998,51
TOTAAL ACTIVA	52.569.678,77	54.628.204,47

000277

PASSIVA	2019	2018
I. Schulden	27.471.358,78	29.167.714,09
A. Schulden op korte termijn	2.608.888,63	4.486.508,48
1. Schulden uit ruiltransacties	1.217.173,21	2.952.536,55
a. Voorzieningen voor risico's en kosten	356.710,79	331.170,02
b. Financiële schulden	15.959,20	0,00
c. Diverse schulden op korte termijn uit ruiltransacties	844.503,22	2.621.366,53
2. Schulden uit niet-ruiltransacties	921,58	134.232,25
3. Overlopende rekeningen van het passief	0,00	0,00
4. Schulden op lange termijn die binnen het jaar vervallen	1.390.793,84	1.399.739,68
B. Schulden op lange termijn	24.862.470,15	24.681.205,61
1. Schulden uit ruiltransacties	24.862.470,15	24.681.205,61
a. Voorzieningen voor risico's en kosten	1.634.335,42	1.614.648,11
1. Pensioenen en soortgelijke verplichtingen	1.634.335,42	1.614.648,11
2. Overige risico's en kosten	0,00	0,00
b. Financiële schulden	23.228.134,73	23.066.557,50
c. Diverse schulden op lange termijn uit ruiltransacties	0,00	0,00
2. Schulden uit niet-ruiltransacties	0,00	0,00
II. Nettoactief	25.098.319,99	25.460.490,38
TOTAAL PASSIVA	52.569.678,77	54.628.204,47

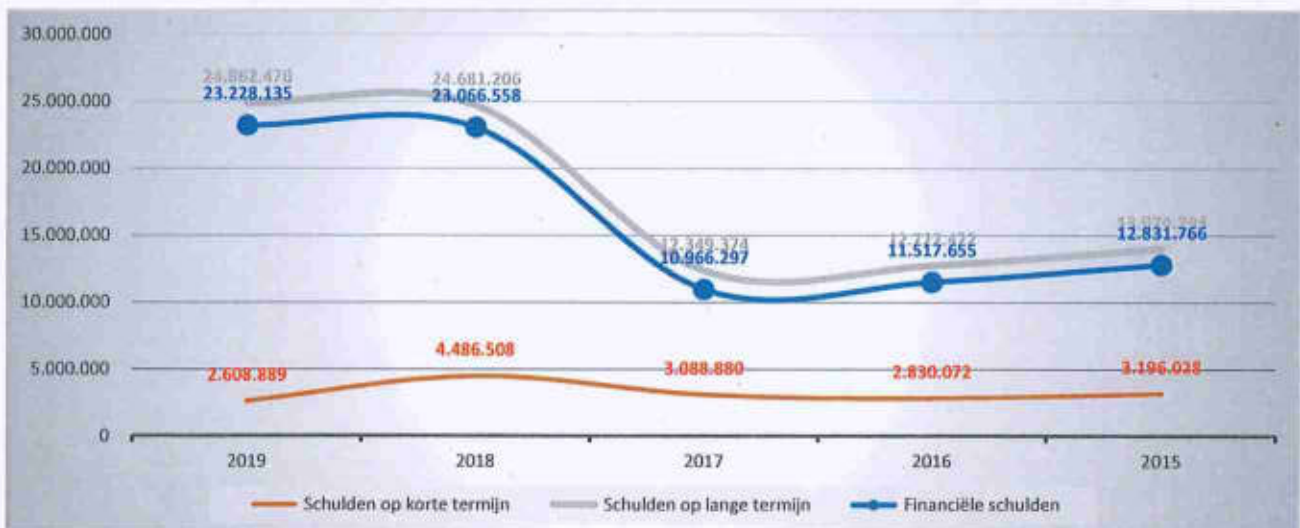
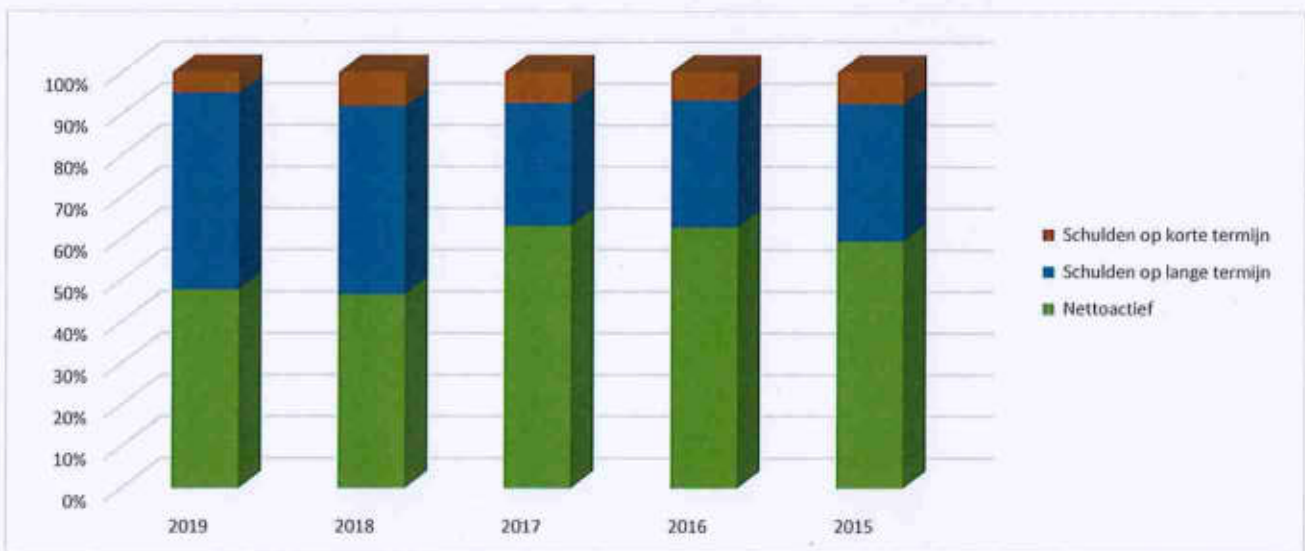
1. Samenstelling van de activa

	2019		2018		2017	
ACTIVA	52.569.679	100%	54.628.204	100%	41.707.361	100%
Vlottende activa	2.483.389	5%	3.174.219	6%	1.881.762	5%
Liquide middelen en geldbeleggingen	1.918.350	4%	2.395.698	4%	1.466.522	4%
Vorderingen op korte termijn	565.039	1%	778.521	1%	408.795	1%
<i>Vorderingen uit ruiltransacties</i>	<i>167.823</i>		<i>126.248</i>		<i>134.412</i>	
<i>Vorderingen uit niet-ruiltransacties</i>	<i>397.216</i>		<i>652.273</i>		<i>274.383</i>	
Voorraden en bestellingen in uitvoering						
Overlopende rekeningen van het actief						
Vorderingen op lange termijn die < 1jr vervallen					6.445	0%
Vaste activa	50.086.290	95%	51.453.986	94%	39.825.600	95%
Vorderingen op lange termijn						
Financiële vaste activa	12.159.456	23%	11.897.369	22%	11.915.562	29%
Materiële vaste activa	37.926.331	72%	39.554.618	72%	27.906.544	67%
Immateriële vaste activa	504	0%	1.999	0%	3.493	0%



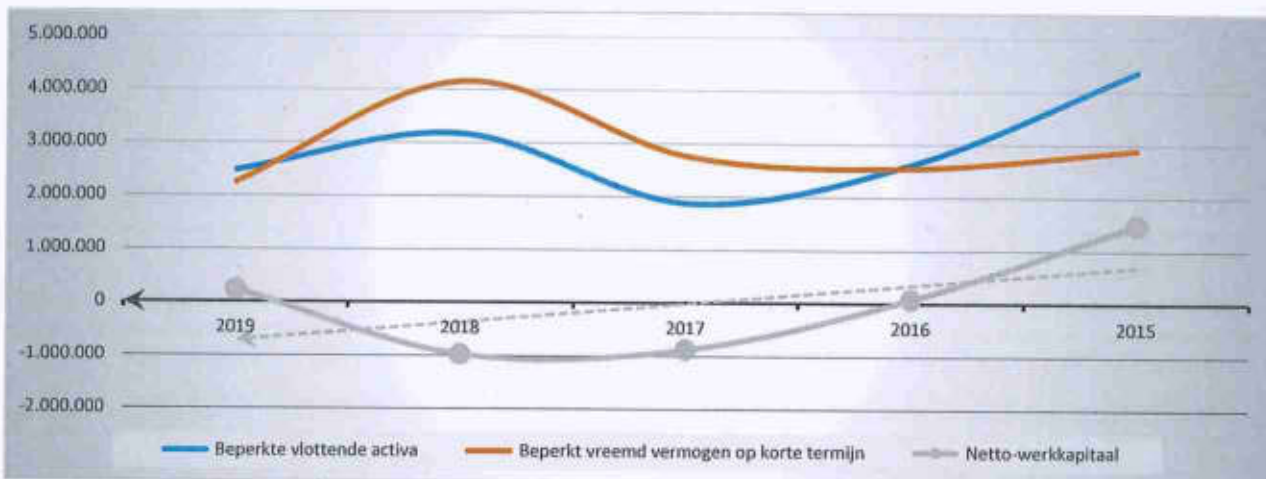
2. Samenstelling van de passiva

	2019		2018		2017	
PASSIVA	52.569.679	100%	54.628.204	100%	41.707.361	100%
Schulden op korte termijn	2.608.889	5%	4.486.508	8%	3.088.880	7%
Schulden uit ruiltransacties	1.217.173	2%	2.952.537	5%	1.586.704	4%
Voorzieningen voor risico's en kosten	356.711		331.170		323.413	
Financiële schulden	15.959					
Diverse schulden op korte termijn uit ruiltransacties	844.503		2.621.367		1.263.291	
Schulden uit niet-ruiltransacties	922	0%	134.232	0%	250.460	1%
Overlopende rekeningen van het passief						
Schulden op lange termijn die binnen het jaar vervallen	1.390.794	3%	1.399.740	3%	1.251.716	3%
Schulden op lange termijn	24.862.470	47%	24.681.206	45%	12.349.374	30%
Schulden uit ruiltransacties	24.862.470	47%	24.681.206	45%	12.349.374	30%
Voorzieningen voor risico's en kosten	1.634.335		1.614.648		1.383.077	
Financiële schulden	23.228.135		23.066.558		10.966.297	
Diverse schulden op lange termijn uit ruiltransacties						
Schulden uit niet-ruiltransacties						
Nettoactief	25.098.320	48%	25.460.490	47%	26.269.107	63%



1. Liquiditeit

	2019	2018	2017	2016
Beperkte vlottende activa	2.483.389	3.174.219	1.881.762	2.618.189
Liquide middelen en geldbeleggingen	1.918.350	2.395.698	1.466.522	1.962.761
Vorderingen op korte termijn	565.039	778.521	408.795	644.027
<i>Vorderingen uit ruiltransacties</i>	<i>167.823</i>	<i>126.248</i>	<i>134.412</i>	<i>139.014</i>
<i>Vorderingen uit niet-ruiltransacties</i>	<i>397.216</i>	<i>652.273</i>	<i>274.383</i>	<i>505.012</i>
Vorderingen op lange termijn die < 1jr vervallen			6.445	11.401
Beperkt vreemd vermogen op korte termijn	2.252.178	4.155.338	2.765.467	2.550.169
Schulden uit ruiltransacties	860.462	2.621.367	1.263.291	1.176.726
<i>Financiële schulden</i>	<i>15.959</i>			
<i>Diverse schulden op korte termijn uit ruiltransacties</i>	<i>844.503</i>	<i>2.621.367</i>	<i>1.263.291</i>	<i>1.176.726</i>
Schulden uit niet-ruiltransacties	922	134.232	250.460	59.900
Schulden op lange termijn die binnen het jaar vervallen	1.390.794	1.399.740	1.251.716	1.313.543
Netto-werkkapitaal	231.211	-981.120	-883.705	68.020



2. Solvabiliteit

	2019	2018	2017	2016
Vreemdvermogen	27.471.359	29.167.714	15.438.254	15.552.494
Totaal vermogen	52.569.679	54.628.204	41.707.361	41.647.405
Schuldgraad	0,52	0,53	0,37	0,37
Schulden op lange termijn (zonder voorzieningen)	23.228.135	23.066.558	10.966.297	11.517.655
Totaal vermogen	52.569.679	54.628.204	41.707.361	41.647.405
LT-Schuldgraad (zonder voorzieningen)	0,44	0,42	0,26	0,28

