

Provinciebestuur West-Vlaanderen
Arrondissement Diksmuide

LOKAAL BESTUUR HOUTHULST



HOUTHULST

JAARREKENING 2020 (BBC)

Algemeen directeur : Dries Braeye
Financieel directeur : Alain Paesbrugghe
Gemeente Houthulst, Markt 1, 8650 HOUTHULST
OCMW Houthulst, Vijverstraat 30, 8650 HOUTHULST
Telefoon : 051/46.07.31
E-mail : alain.paesbrugghe@houthulst.be

Inhoudsopgave jaarrekening 2020





K	Kengetallen	1
Beleidsevaluatie		3
DR	Doelstellingenrealisatie	
Financiële nota		22
J1	Doelstellingenrekening	23
J2	Staat van het financieel evenwicht boekjaar 2020	27
J3	Realisatie van de kredieten boekjaar 2020	29
J4	De balans per 31/12/2020	31
J5	De staat van opbrengsten en kosten per 31/12/2020	34
Toelichting bij de financiële nota		36
B-RE	Verklaring materiële verschillen tussen meerjarenplan en rekening(exploitatie)	37
T1	Ontvangsten en uitgaven naar functionele aard	39
T2	Ontvangsten en uitgaven naar economische aard	42
T3	Investeringsprojecten	49
B-RI	Verklaring materiële verschillen tussen meerjarenplan en rekening (investering)	54
T4	Evolutie van de financiële schulden	55
T5	Toelichting bij de balans	57
TUS	Tussenkost gemeente aan het OCMW	60
Bijlagen		61
SUB	Overzicht van de verstrekte subsidies	62
PS	De proef- en saldibalans per 31/12/2020	64
0	Detail van de niet in de balans opgenomen rechten en plichten (klasse 0)	70
FVA	Overzicht van de financiële vaste activa (deelnemingen)	71
LT-V	Overzicht van de lange termijn vorderingen en toegestane leningen	93
LT-S	Overzicht van de lange termijn schulden en leningen	95
PAT	Detail van de desinvesteringen en buitengebruikstellingen	97
BK	Aansluiting werkkapitaal	98
RISC	Financiële risico's	99
W	Waarderingsregels	101
258	Overzicht van de overgedragen kredieten in toepassing van art 258 van het DLB	120
DOC	Verwijzing plaats documentatie	122
Boekjaar 2020 in grafiek		123
	Exploitatie-uitgaven boekjaar 2020 in evolutie en grafiek	125
	Exploitatie-ontvangsten boekjaar 2020 in evolutie en grafiek	137
	Investeringsuitgaven boekjaar 2020 in evolutie en grafiek	145
	Investeringsontvangsten boekjaar 2020 in evolutie en grafiek	150
Rapportering in het kader van artikel 177 van het decreet lokaal bestuur		161
	Rapportering oninvorderbare vorderingen	162
	Rapportering voorafgaande krediet- en wetmatigheidscontrole	164
	Rapportering thesaurietoestand en liquiditeit	165
	Evolutie van de schuld	167
	Rapportering debiteurenbeheer	168



HOUTHULST

KENGETALLEN 2020

KENGETALLEN BOEKJAAR 2020

		GECONSOLIDEERD	GEMEENTE	OCMW
Liquiditeiten				
	Kastoestand per 31/12/2020	5.138.682	4.245.087	893.595
	Openstaande vorderingen op KT	809.981	628.324	181.657
	Openstaande schulden op KT	2.506.758	2.402.846	103.912
* Vorderingen/schulden uit ruil en niet-ruil; exclusief interne rekening courant GE-OC				
Exploitatie				
	* Exploitatieontvangsten in het boekjaar	13.024.056	12.131.400	892.656
	* Exploitatieuitgaven in het boekjaar	10.782.967	9.455.148	1.327.819
	Facturatie tussen gemeente en OCMW		-17.529	17.529
	Saldo exploitatie	2.241.088	2.658.722	-417.634
* Exclusief interne facturatie en facturatie tussen GE-OC				
Investerings				
	Desinvesteringen in het boekjaar	706.687	706.687	
	Ontvangen investeringssubsidies	201.074	201.074	
	Investerings in het boekjaar	2.559.054	2.365.157	193.896
	Toegestane investeringssubsidies	32.881	32.881	
	Saldo investeringen	-1.684.174	-1.490.277	-193.896
Financiering				
	Nieuw aangegane leningen	1.435.117	1.435.117	
	Terugvordering van toegestane leningen			
	Toegestane leningen			
	Vervroegde terugbetaling van toegestane leningen			
	Vervroegde aflossing van leningen			
	Periodieke aflossingen op leningen	1.438.440	1.426.149	12.290
	Saldo financiering	-3.323	8.968	-12.290
	Openstaande schulden uit leningen	24.627.896	24.627.896	
Leningen op rekening met vaste termijn				
Intresten op leningen	811.679	811.567	112	
Budgettair resultaat van het boekjaar		553.592	1.194.942	-641.349
** Gecumuleerd budgettair resultaat		3.885.384	2.816.946	1.068.437
Autofinancieringsmarge		802.649	1.250.102	-447.453
Tussenkost in het tekort van het OCMW				
Gecumuleerd budgettair resultaat per inwoner		384		
* Openstaande schuld per inwoner		2.436		

* Inclusief de leningen op rekening met vaste termijn

** vóór de tussenkomst van de gemeente in het tekort van het OCMW



HOUTHULST

BELEIDSEVALUATIE

 HOUTHULST	Beleidsvaluatie 2020	
	Gemeente Houthulst	
	Markt 1	
	KBO: 0207532092	NIS: 32006
	HOUTHULST	
	Vijverstraat 30	
	KBO: 0212220558	NIS: 32006
	De Algemeen Directeur:	Dries Braeye
	De Financieel Directeur:	Alain Paesbrughe

Strategische doelstelling: 1/Een efficiënt, transparant en modern bestuur

Een efficiënt, transparant en modern bestuur, gezonde financiën gericht op kwalitatieve en laagdrempelige dienstverlening.

<i>Exploitatie</i>		
	Rek 2020	Mjp 2020
<i>Ontvangsten</i>	0	0
<i>Uitgaven</i>	0	69.681
Saldo	0	-69.681
<i>Investerings</i>		
	Rek 2020	Mjp 2020
<i>Ontvangsten</i>	0	0
<i>Uitgaven</i>	393.850	410.000
Saldo	-393.850	-410.000
<i>Financiering</i>		
	Rek 2020	Mjp 2020
<i>Ontvangsten</i>	0	0
<i>Uitgaven</i>	0	0
Saldo	0	0

Beleidsdoelstelling: 1/1 Professionele en transparante dienstverlening

We organiseren de administratie op een professionele en transparante manier waarbij een correcte dienstverlening en bestuurlijke efficiëntie de leidraad vormen.

<i>Exploitatie</i>		
	Rek 2020	Mjp 2020
<i>Ontvangsten</i>	0	0
<i>Uitgaven</i>	0	69.681
Saldo	0	-69.681
<i>Investerings</i>		
	Rek 2020	Mjp 2020
<i>Ontvangsten</i>	0	0
<i>Uitgaven</i>	393.850	410.000
Saldo	-393.850	-410.000
<i>Financiering</i>		
	Rek 2020	Mjp 2020
<i>Ontvangsten</i>	0	0

<i>Uitgaven</i>	0	0
Saldo	0	0

Actieplan 1/1/2: Klantgericht onthaal organiseren (Prioritair)

Klantgericht onthaal organiseren

Met een maximale integratie beogen we een maximaal geïntegreerd sociaal beleid en willen we de gemeenteraad versterken door de verkozen raadsleden te laten instaan voor de belangrijke keuzes van het lokaal beleid, ook het sociaal beleid. Het geeft ons de kans efficiëntiewinsten te realiseren door het laten samengaan van OCMW- en gemeentelijke administratie en willen we een grotere klantgerichtheid en laagdrempeligheid realiseren door de (sociale) dienstverlening toegankelijker te maken. Het verwijderen van de tussenschotten zal de samenwerking tussen de verschillende diensten versterken.

Interne commentaar:

<i>Exploitatie</i>		
	Rek 2020	Mjp 2020
<i>Ontvangsten</i>	0	0
<i>Uitgaven</i>	0	27.981
Saldo	0	-27.981
<i>Investerings</i>		
	Rek 2020	Mjp 2020
<i>Ontvangsten</i>	0	0
<i>Uitgaven</i>	393.850	400.000
Saldo	-393.850	-400.000
<i>Financiering</i>		
	Rek 2020	Mjp 2020
<i>Ontvangsten</i>	0	0
<i>Uitgaven</i>	0	0
Saldo	0	0

Actie Maximale integratie (Prioritair)

Maximale integratie van het OCMW en de Gemeente

Waar mogelijk zijn gemeente en OCMW reeds samengegaan. Alles in verband met boekhouding, personeelsadministratie zijn reeds volledig geïntegreerd. Het OCMW en de andere administratieve diensten bevinden zich momenteel nog op verschillende locaties waardoor een verdere integratie bv een gezamenlijk onthaal momenteel niet mogelijk is. De aanwerving van een beleidsverantwoordelijke mens die deel uitmaakt van het managementteam versterkt de integratie van het OCMW en de gemeente en stimuleert het managementteam om een gezamenlijke en geïntegreerde aanpak voor beide organisaties uit te werken.

Geen financiële gegevens

Actie Nieuw dienstverleningsconcept (Prioritair)

Nadenken over en implementeren van een nieuw dienstverleningsconcept

Er zijn vier gebundelde sites, Mens, Grond, Personeel & Organisatie en Vrije Tijd. De dienst burgerzaken is in mei 2020 verhuisd naar het politiekantoor op de markt. Als het sociaal huis op termijn in de huidige bibliotheek wordt gehuisvest, vormt dit 1 geheel als cluster Mens.

De cluster Grond is sinds mei 2020 volledig gehuisvest in het administratief centrum.

De cluster Personeel en Organisatie bevindt zich sinds mei 2020 in het gemeentehuis.

De cluster Vrije tijd situeert zich momenteel nog op verschillende plaatsen. Hierbij wordt de vrijetijdscampus op termijn de uitvalsbasis.

Daarnaast is de studie bezig omtrent hoe we het onthaal, de openingsuren en de uurroosters zullen organiseren.

Er zal in de toekomst een opsplitsing gemaakt worden tussen een front office en een backoffice. Op deze manier kan er efficiënter gewerkt worden en worden de beschikbare mensen en middelen beter ingezet. Vooraleer we kunnen overgaan tot een nieuw dienstverleningsconcept dienen we over de nodige instrumenten te beschikken. De ontwikkeling van de nieuwe website, het e-loket, de google migratie zijn hierin essentiële instrumenten. Deze krijgen allen vorm in 2021.

Geen financiële gegevens

Actie Laagdrempelige gebouwen (Prioritair)

De gemeentelijke gebouwen zijn zo laagdrempelig mogelijk.

Er wordt een nieuwe loods voorzien voor de technische dienst. (De ontwerpakte hiervoor werd goedgekeurd in de gemeenteraad van 20 mei 2021). Het politiekantoor op de Markt wordt aangekocht, ter huisvesting van de dienst Mens (Burgerzaken). De bibliotheek verhuist naar de vrijetijdscampus en het huidige bibliotheekgebouw wordt omgebouwd voor de huisvesting van het OCMW.

Elke cluster bevindt zich hoofdzakelijk op een aparte locatie. De verhuis van de diensten werd via de boskrant, de facebookpagina en de gemeentelijke website gecommuniceerd naar de burgers toe. We merken echter wel nog op dat dit nog niet voldoende gekend is bij de burgers.

Op 20/02/2020 werd de akte ondertekend voor de aankoop van het politiegebouw gelegen Markt 12 aan de Politiezone De Polder. De aankoopprijs bedroeg 367.000 euro.

In verschillende gemeentegebouwen werd een toegangscontrole ingevoerd door middel van Salto sloten. De totale investering hiervoor bedroeg 25.537,19 euro.

<i>Exploitatie</i>		
	Rek 2020	Mjp 2020
<i>Ontvangsten</i>	0	0
<i>Uitgaven</i>	0	27.981
Saldo	0	-27.981
<i>Investerings</i>		
	Rek 2020	Mjp 2020
<i>Ontvangsten</i>	0	0
<i>Uitgaven</i>	393.850	400.000
Saldo	-393.850	-400.000
<i>Financiering</i>		
	Rek 2020	Mjp 2020
<i>Ontvangsten</i>	0	0
<i>Uitgaven</i>	0	0
Saldo	0	0

Totaal niet prioritaire acties van actieplan 1/1/3

<i>Exploitatie</i>		
	Rek 2020	Mjp 2020
<i>Ontvangsten</i>	0	0
<i>Uitgaven</i>	0	38.700
Saldo	0	-38.700
<i>Investerings</i>		
	Rek 2020	Mjp 2020
<i>Ontvangsten</i>	0	0
<i>Uitgaven</i>	0	10.000
Saldo	0	-10.000
<i>Financiering</i>		
	Rek 2020	Mjp 2020
<i>Ontvangsten</i>	0	0
<i>Uitgaven</i>	0	0

Saldo	0	0
-------	---	---

Totaal niet prioritaire acties van actieplan 1/1/5

<i>Exploitatie</i>		
	Rek 2020	Mjp 2020
<i>Ontvangsten</i>	0	0
<i>Uitgaven</i>	0	3.000
Saldo	0	-3.000
<i>Investerings</i>		
	Rek 2020	Mjp 2020
<i>Ontvangsten</i>	0	0
<i>Uitgaven</i>	0	0
Saldo	0	0
<i>Financiering</i>		
	Rek 2020	Mjp 2020
<i>Ontvangsten</i>	0	0
<i>Uitgaven</i>	0	0
Saldo	0	0

Totaal niet prioritaire actieplannen

<i>Exploitatie</i>		
	Rek 2020	Mjp 2020
<i>Ontvangsten</i>	0	0
<i>Uitgaven</i>	0	41.700
Saldo	0	-41.700
<i>Investerings</i>		
	Rek 2020	Mjp 2020
<i>Ontvangsten</i>	0	0
<i>Uitgaven</i>	0	10.000
Saldo	0	-10.000
<i>Financiering</i>		
	Rek 2020	Mjp 2020
<i>Ontvangsten</i>	0	0
<i>Uitgaven</i>	0	0
Saldo	0	0

Strategische doelstelling: 2/Een groene, duurzame, veilige en propere gemeente

Leven in een groene, duurzame, veilige en propere gemeente.

<i>Exploitatie</i>		
	Rek 2020	Mjp 2020
<i>Ontvangsten</i>	0	10.337
<i>Uitgaven</i>	52.052	73.801
Saldo	-52.052	-63.464
<i>Investerings</i>		
	Rek 2020	Mjp 2020
<i>Ontvangsten</i>	647.761	912.962
<i>Uitgaven</i>	1.630.082	2.437.081
Saldo	-982.321	-1.524.119
<i>Financiering</i>		
	Rek 2020	Mjp 2020

<i>Ontvangsten</i>	435.117	781.282
<i>Uitgaven</i>	35.355	89.439
Saldo	399.761	691.843

Beleidsdoelstelling: 2/1 Betaalbaar en kwaliteitsvol wonen

We streven naar betaalbaar en kwaliteitsvol wonen voor iedereen. De gemeente vervult hierin een regierol.

<i>Exploitatie</i>		
	Rek 2020	Mjp 2020
<i>Ontvangsten</i>	0	0
<i>Uitgaven</i>	43.409	43.410
Saldo	-43.409	-43.410
<i>Investeringsen</i>		
	Rek 2020	Mjp 2020
<i>Ontvangsten</i>	0	0
<i>Uitgaven</i>	0	0
Saldo	0	0
<i>Financiering</i>		
	Rek 2020	Mjp 2020
<i>Ontvangsten</i>	0	0
<i>Uitgaven</i>	0	0
Saldo	0	0

Totaal niet prioritaire acties van actieplan 2/1/1

<i>Exploitatie</i>		
	Rek 2020	Mjp 2020
<i>Ontvangsten</i>	0	0
<i>Uitgaven</i>	26.045	26.046
Saldo	-26.045	-26.046
<i>Investeringsen</i>		
	Rek 2020	Mjp 2020
<i>Ontvangsten</i>	0	0
<i>Uitgaven</i>	0	0
Saldo	0	0
<i>Financiering</i>		
	Rek 2020	Mjp 2020
<i>Ontvangsten</i>	0	0
<i>Uitgaven</i>	0	0
Saldo	0	0

Totaal niet prioritaire acties van actieplan 2/1/2

<i>Exploitatie</i>		
	Rek 2020	Mjp 2020
<i>Ontvangsten</i>	0	0
<i>Uitgaven</i>	17.364	17.364
Saldo	-17.364	-17.364
<i>Investeringsen</i>		
	Rek 2020	Mjp 2020
<i>Ontvangsten</i>	0	0
<i>Uitgaven</i>	0	0
Saldo	0	0
<i>Financiering</i>		
	Rek 2020	Mjp 2020
<i>Ontvangsten</i>	0	0

<i>Uitgaven</i>	0	0
Saldo	0	0

Totaal niet prioritaire actieplannen

<i>Exploitatie</i>		
	Rek 2020	Mjp 2020
<i>Ontvangsten</i>	0	0
<i>Uitgaven</i>	43.409	43.410
Saldo	-43.409	-43.410
<i>Investerings</i>		
	Rek 2020	Mjp 2020
<i>Ontvangsten</i>	0	0
<i>Uitgaven</i>	0	0
Saldo	0	0
<i>Financiering</i>		
	Rek 2020	Mjp 2020
<i>Ontvangsten</i>	0	0
<i>Uitgaven</i>	0	0
Saldo	0	0

Beleidsdoelstelling: 2/2 Behoud van open ruimte en zorg voor groene omgeving

Behoud van open ruimte en zorg voor onze groene omgeving zijn sterke aandachtspunten. We willen een gemeente waar het aangenaam leven is en waar iedereen zich goed kan voelen

<i>Exploitatie</i>		
	Rek 2020	Mjp 2020
<i>Ontvangsten</i>	0	0
<i>Uitgaven</i>	0	10.000
Saldo	0	-10.000
<i>Investerings</i>		
	Rek 2020	Mjp 2020
<i>Ontvangsten</i>	0	225.000
<i>Uitgaven</i>	188.147	209.000
Saldo	-188.147	16.000
<i>Financiering</i>		
	Rek 2020	Mjp 2020
<i>Ontvangsten</i>	0	0
<i>Uitgaven</i>	0	0
Saldo	0	0

Actieplan 2/2/1: De open ruimte maximaal vrijwaren en optimaal benutten (Prioritair)

De open ruimte maximaal vrijwaren en de ruimte optimaal benutten

De gemeente Houthulst is een uitgestrekte gemeente met veel open ruimte, door de aanwezigheid van deze open ruimte is onze gemeente een baken van rust voor onze inwoners en haar bezoekers. We willen dit karakter behouden en de open ruimte maximaal tot zijn recht laten komen.

Interne commentaar:

<i>Exploitatie</i>		
	Rek 2020	Mjp 2020
<i>Ontvangsten</i>	0	0
<i>Uitgaven</i>	0	0
Saldo	0	0
<i>Investerings</i>		

	Rek 2020	Mjp 2020
<i>Ontvangsten</i>	0	225.000
<i>Uitgaven</i>	188.147	209.000
Saldo	-188.147	16.000
<i>Financiering</i>		
	Rek 2020	Mjp 2020
<i>Ontvangsten</i>	0	0
<i>Uitgaven</i>	0	0
Saldo	0	0

Actie Heraanleg Markt en Eug de (Prioritair)

Heraanleg van de Markt en de Eug. de Grootelaan in de deelgemeente Houthulst.

Er wordt zo rap mogelijk een ontwerper aangesteld.

Het bestek voor de heraanleg van de markt werd goedgekeurd op het college van 6 mei 2021. Na de gunning kunnen we starten met deze heraanleg.

Geen financiële gegevens

Actie Doortocht Jonkershove (Prioritair)

De kasseistroken worden in de Jonkershovestraat vervangen door een alternatief dat de bewoners niet stoort. In het centrum van Jonkershove willen we de hinder voor omwonenden wegwerken en versterken we de doorstroom langs het wegennet.

Studiebureau Sweco Belgium maakt een ontwerp op. Voor de prijs van 182.000 euro werd een perceel grond, gelegen "Jonkershovestaad 230" aangekocht. De bedoeling is om er een openbare parking aan te leggen, teneinde de parkeerdruk te verminderen in de dorpskern van Jonkershove, meer bepaald in de Jonkershovestraat. De aankoopakte werd verleden op 27/08/2020.

<i>Exploitatie</i>		
	Rek 2020	Mjp 2020
<i>Ontvangsten</i>	0	0
<i>Uitgaven</i>	0	0
Saldo	0	0
<i>Investerings</i>		
	Rek 2020	Mjp 2020
<i>Ontvangsten</i>	0	0
<i>Uitgaven</i>	182.000	200.000
Saldo	-182.000	-200.000
<i>Financiering</i>		
	Rek 2020	Mjp 2020
<i>Ontvangsten</i>	0	0
<i>Uitgaven</i>	0	0
Saldo	0	0

Totaal niet prioritaire acties van actieplan 2/2/2

<i>Exploitatie</i>		
	Rek 2020	Mjp 2020
<i>Ontvangsten</i>	0	0
<i>Uitgaven</i>	0	10.000
Saldo	0	-10.000
<i>Investerings</i>		
	Rek 2020	Mjp 2020
<i>Ontvangsten</i>	0	0

<i>Uitgaven</i>	0	0
Saldo	0	0
<i>Financiering</i>		
	Rek 2020	Mjp 2020
<i>Ontvangsten</i>	0	0
<i>Uitgaven</i>	0	0
Saldo	0	0

Totaal niet prioritaire actieplannen

<i>Exploitatie</i>		
	Rek 2020	Mjp 2020
<i>Ontvangsten</i>	0	0
<i>Uitgaven</i>	0	10.000
Saldo	0	-10.000
<i>Investeringsen</i>		
	Rek 2020	Mjp 2020
<i>Ontvangsten</i>	0	0
<i>Uitgaven</i>	0	0
Saldo	0	0
<i>Financiering</i>		
	Rek 2020	Mjp 2020
<i>Ontvangsten</i>	0	0
<i>Uitgaven</i>	0	0
Saldo	0	0

Beleidsdoelstelling: 2/3 Vlotter en veiliger verkeer

We willen het verkeer in de gemeente vlotter en veiliger maken door in te zetten op nieuwe vervoersmodi en aangepast infrastructuur.

<i>Exploitatie</i>		
	Rek 2020	Mjp 2020
<i>Ontvangsten</i>	0	0
<i>Uitgaven</i>	0	0
Saldo	0	0
<i>Investeringsen</i>		
	Rek 2020	Mjp 2020
<i>Ontvangsten</i>	201.074	215.000
<i>Uitgaven</i>	437.379	848.500
Saldo	-236.304	-633.500
<i>Financiering</i>		
	Rek 2020	Mjp 2020
<i>Ontvangsten</i>	0	0
<i>Uitgaven</i>	0	0
Saldo	0	0

Actieplan 2/3/1: Maatregelen inzake verkeersveiligheid (Prioritair)

Maatregelen inzake verkeersveiligheid in het bijzonder voor de zwakke weggebruiker.

Het mobiliteitsplan wordt verder uitgewerkt. Het mobiliteitsplan is het actieplan om de verkeersveiligheid (in het bijzonder voor de zwakke weggebruiker) te verhogen.

Interne commentaar:

<i>Exploitatie</i>		
	Rek 2020	Mjp 2020

<i>Ontvangsten</i>	0	0
<i>Uitgaven</i>	0	0
Saldo	0	0
<i>Investeringsen</i>		
	Rek 2020	Mjp 2020
<i>Ontvangsten</i>	0	0
<i>Uitgaven</i>	170.739	258.500
Saldo	-170.739	-258.500
<i>Financiering</i>		
	Rek 2020	Mjp 2020
<i>Ontvangsten</i>	0	0
<i>Uitgaven</i>	0	0
Saldo	0	0

Actie High five introduceren (Prioritair)

Het project High five introduceren.

Er werden in alle schoolomgevingen "High five-palen" geplaatst en deze actie wordt door de scholen gepromoot bij de kinderen.

Het totaal investeringsbedrag in 2020 voor deze actie bedroeg 41.006,90 euro.

<i>Exploitatie</i>		
	Rek 2020	Mjp 2020
<i>Ontvangsten</i>	0	0
<i>Uitgaven</i>	0	0
Saldo	0	0
<i>Investeringsen</i>		
	Rek 2020	Mjp 2020
<i>Ontvangsten</i>	0	0
<i>Uitgaven</i>	41.007	41.500
Saldo	-41.007	-41.500
<i>Financiering</i>		
	Rek 2020	Mjp 2020
<i>Ontvangsten</i>	0	0
<i>Uitgaven</i>	0	0
Saldo	0	0

Totaal niet prioritaire acties van actieplan 2/3/3

<i>Exploitatie</i>		
	Rek 2020	Mjp 2020
<i>Ontvangsten</i>	0	0
<i>Uitgaven</i>	0	0
Saldo	0	0
<i>Investeringsen</i>		
	Rek 2020	Mjp 2020
<i>Ontvangsten</i>	201.074	215.000
<i>Uitgaven</i>	266.640	590.000
Saldo	-65.565	-375.000
<i>Financiering</i>		
	Rek 2020	Mjp 2020
<i>Ontvangsten</i>	0	0
<i>Uitgaven</i>	0	0
Saldo	0	0

Totaal niet prioritaire actieplannen

<i>Exploitatie</i>		
	Rek 2020	Mjp 2020
<i>Ontvangsten</i>	0	0
<i>Uitgaven</i>	0	0
Saldo	0	0
<i>Investeringsen</i>		
	Rek 2020	Mjp 2020
<i>Ontvangsten</i>	201.074	215.000
<i>Uitgaven</i>	266.640	590.000
Saldo	-65.565	-375.000
<i>Financiering</i>		
	Rek 2020	Mjp 2020
<i>Ontvangsten</i>	0	0
<i>Uitgaven</i>	0	0
Saldo	0	0

Beleidsdoelstelling: 2/4 Duurzaamheid en zorg voor het milieu

Duurzaamheid en zorg voor het milieu vormen een rode draad doorheen het beleid.

<i>Exploitatie</i>		
	Rek 2020	Mjp 2020
<i>Ontvangsten</i>	0	10.337
<i>Uitgaven</i>	8.643	20.391
Saldo	-8.643	-10.054
<i>Investeringsen</i>		
	Rek 2020	Mjp 2020
<i>Ontvangsten</i>	446.687	472.962
<i>Uitgaven</i>	1.004.557	1.379.581
Saldo	-557.870	-906.619
<i>Financiering</i>		
	Rek 2020	Mjp 2020
<i>Ontvangsten</i>	435.117	781.282
<i>Uitgaven</i>	35.355	89.439
Saldo	399.761	691.843

Totaal niet prioritaire acties van actieplan 2/4/1

<i>Exploitatie</i>		
	Rek 2020	Mjp 2020
<i>Ontvangsten</i>	0	10.337
<i>Uitgaven</i>	6.575	14.391
Saldo	-6.575	-4.054
<i>Investeringsen</i>		
	Rek 2020	Mjp 2020
<i>Ontvangsten</i>	446.687	472.962
<i>Uitgaven</i>	1.000.156	1.354.581
Saldo	-553.470	-881.619
<i>Financiering</i>		
	Rek 2020	Mjp 2020
<i>Ontvangsten</i>	435.117	781.282
<i>Uitgaven</i>	35.355	89.439
Saldo	399.761	691.843

Totaal niet prioritaire acties van actieplan 2/4/2

<i>Exploitatie</i>		
	Rek 2020	Mjp 2020
<i>Ontvangsten</i>	0	0
<i>Uitgaven</i>	2.068	6.000
<i>Saldo</i>	-2.068	-6.000
<i>Investerings</i>		
	Rek 2020	Mjp 2020
<i>Ontvangsten</i>	0	0
<i>Uitgaven</i>	4.400	25.000
<i>Saldo</i>	-4.400	-25.000
<i>Financiering</i>		
	Rek 2020	Mjp 2020
<i>Ontvangsten</i>	0	0
<i>Uitgaven</i>	0	0
<i>Saldo</i>	0	0

Totaal niet prioritaire acties van actieplan 2/4/4

Totaal niet prioritaire actieplannen

<i>Exploitatie</i>		
	Rek 2020	Mjp 2020
<i>Ontvangsten</i>	0	10.337
<i>Uitgaven</i>	8.643	20.391
<i>Saldo</i>	-8.643	-10.054
<i>Investerings</i>		
	Rek 2020	Mjp 2020
<i>Ontvangsten</i>	446.687	472.962
<i>Uitgaven</i>	1.004.557	1.379.581
<i>Saldo</i>	-557.870	-906.619
<i>Financiering</i>		
	Rek 2020	Mjp 2020
<i>Ontvangsten</i>	435.117	781.282
<i>Uitgaven</i>	35.355	89.439
<i>Saldo</i>	399.761	691.843

Strategische doelstelling: 3/Een actieve, dynamische en verbonden gemeente

Actieve en dynamische gemeente die inzet op gemeenschapsvorming en verbinding

<i>Exploitatie</i>		
	Rek 2020	Mjp 2020
<i>Ontvangsten</i>	10.445	9.000
<i>Uitgaven</i>	98.349	115.450
<i>Saldo</i>	-87.904	-106.450
<i>Investerings</i>		
	Rek 2020	Mjp 2020
<i>Ontvangsten</i>	0	0
<i>Uitgaven</i>	105.000	125.000
<i>Saldo</i>	-105.000	-125.000
<i>Financiering</i>		
	Rek 2020	Mjp 2020

<i>Ontvangsten</i>	0	0
<i>Uitgaven</i>	0	0
Saldo	0	0

Beleidsdoelstelling: 3/1 Toegankelijk vrijetijdsaanbod

We bouwen de gemeente verder uit tot een verbonden gemeenschap met levendige buurten en wijken en een toegankelijk vrijetijdsaanbod. We willen onze inwoners stimuleren, betrekken en begeleiden naar vrijetijdsbeleving.

<i>Exploitatie</i>		
	Rek 2020	Mjp 2020
<i>Ontvangsten</i>	0	0
<i>Uitgaven</i>	67.876	79.250
Saldo	-67.876	-79.250
<i>Investerings</i>		
	Rek 2020	Mjp 2020
<i>Ontvangsten</i>	0	0
<i>Uitgaven</i>	105.000	125.000
Saldo	-105.000	-125.000
<i>Financiering</i>		
	Rek 2020	Mjp 2020
<i>Ontvangsten</i>	0	0
<i>Uitgaven</i>	0	0
Saldo	0	0

Actieplan 3/1/2: De sociaal-culturele beleving verder uitbouwen (Prioritair)

De sociaal-culturele beleving verder uitbouwen

De gemeente Houthulst werkt een doordacht cultureel erfgoedbeleid uit. Onder deze beleidsdoelstelling gaat het over roerend en immaterieel erfgoed. Het beleven en waarderen van dit cultureel erfgoed omvat zowel de zorg voor en het beheer van de erfgoedcollectie, als de inzet ervan voor een groot en divers publiek via tentoonstellingen, workshops, enz.

De bibliotheek organiseert leesbevorderende en leesplezier stimulerende activiteiten. De bibliotheek wil, alleen of in samenwerking, drempelverlagende activiteiten organiseren die kunnen leiden tot het bereiken van een breder publiek en de verhoging van het bibliotheekgebruik. We maken van de nieuwe bibliotheek de plek bij uitstek voor al wie op zoek is naar informatie en kennis.

Interne commentaar:

Geen financiële gegevens

Actie Bouwen bibliotheek op vrijetijdscampus (Prioritair)

Een nieuwe bibliotheek bouwen op de Vrijetijdscampus.

Verschillende mogelijke pistes i.k.v. het verhuis van onze hoofdbibliotheek werden onderzocht. De locatie van de nieuwe bibliotheek werd even in vraag gesteld en er werd onderzoek gedaan naar mogelijke andere locaties. Uiteindelijk bleek de beste locatie het huidige BKO-gebouw dat binnenkort leeg komt te staan. In 2021 wordt gewerkt aan de verdere uitrol van dit project.

Geen financiële gegevens

Actie Belevingsbibliotheek (Prioritair)

De bibliotheek uitbouwen tot een belevingsbibliotheek.

Bij het opstellen van een eerste projectfiche werd nagedacht over alle functies waaraan onze nieuwe bibliotheek dient te beantwoorden, met inbreng van beleid en personeelsleden. In 2021 wordt ingezet op burgerparticipatie.

Geen financiële gegevens

Totaal niet prioritaire acties van actieplan 3/1/1

<i>Exploitatie</i>		
	Rek 2020	Mjp 2020
<i>Ontvangsten</i>	0	0
<i>Uitgaven</i>	0	2.000
Saldo	0	-2.000
<i>Investerings</i>		
	Rek 2020	Mjp 2020
<i>Ontvangsten</i>	0	0
<i>Uitgaven</i>	0	0
Saldo	0	0
<i>Financiering</i>		
	Rek 2020	Mjp 2020
<i>Ontvangsten</i>	0	0
<i>Uitgaven</i>	0	0
Saldo	0	0

Totaal niet prioritaire acties van actieplan 3/1/3

<i>Exploitatie</i>		
	Rek 2020	Mjp 2020
<i>Ontvangsten</i>	0	0
<i>Uitgaven</i>	35.962	44.750
Saldo	-35.962	-44.750
<i>Investerings</i>		
	Rek 2020	Mjp 2020
<i>Ontvangsten</i>	0	0
<i>Uitgaven</i>	105.000	125.000
Saldo	-105.000	-125.000
<i>Financiering</i>		
	Rek 2020	Mjp 2020
<i>Ontvangsten</i>	0	0
<i>Uitgaven</i>	0	0
Saldo	0	0

Totaal niet prioritaire acties van actieplan 3/1/4

<i>Exploitatie</i>		
	Rek 2020	Mjp 2020
<i>Ontvangsten</i>	0	0
<i>Uitgaven</i>	31.914	32.500
Saldo	-31.914	-32.500
<i>Investerings</i>		
	Rek 2020	Mjp 2020
<i>Ontvangsten</i>	0	0
<i>Uitgaven</i>	0	0
Saldo	0	0
<i>Financiering</i>		
	Rek 2020	Mjp 2020
<i>Ontvangsten</i>	0	0
<i>Uitgaven</i>	0	0

Saldo	0	0
-------	---	---

Totaal niet prioritaire actieplannen

<i>Exploitatie</i>		
	Rek 2020	Mjp 2020
<i>Ontvangsten</i>	0	0
<i>Uitgaven</i>	67.876	79.250
Saldo	-67.876	-79.250
<i>Investerings</i>		
	Rek 2020	Mjp 2020
<i>Ontvangsten</i>	0	0
<i>Uitgaven</i>	105.000	125.000
Saldo	-105.000	-125.000
<i>Financiering</i>		
	Rek 2020	Mjp 2020
<i>Ontvangsten</i>	0	0
<i>Uitgaven</i>	0	0
Saldo	0	0

Beleidsdoelstelling: 3/2 Kwalitatieve kinderopvang

Kwalitatieve kinderopvang voorzien

De corona pandemie had een sterke invloed op de organisatie van onze kinderopvang. We hebben er steeds voor gekozen om de kinderopvang op een kwalitatieve manier aan te bieden. We hebben verschillende extra locaties geopend en naargelang de lokale situatie in verschillende contactbubbels gewerkt. Dit vergde veel van het personeel en bracht extra kosten met zich mee (extra jobstudenten, preventieve maatregelen zoals wasbakken, handgels, mondmaskers,...). We hebben het geluk gehad dat er geen besmettingen zijn geweest die tot een algemene sluiting van onze kinderopvang hebben geleid.

Beleidsdoelstelling: 3/3 Troeven van de gemeente uitspelen

We willen de troeven van onze gemeente beter uitspelen om bezoekers, handelaars en ondernemers aan te trekken.

<i>Exploitatie</i>		
	Rek 2020	Mjp 2020
<i>Ontvangsten</i>	10.445	9.000
<i>Uitgaven</i>	30.473	36.200
Saldo	-20.028	-27.200
<i>Investerings</i>		
	Rek 2020	Mjp 2020
<i>Ontvangsten</i>	0	0
<i>Uitgaven</i>	0	0
Saldo	0	0
<i>Financiering</i>		
	Rek 2020	Mjp 2020
<i>Ontvangsten</i>	0	0
<i>Uitgaven</i>	0	0
Saldo	0	0

Totaal niet prioritaire acties van actieplan 3/3/1

<i>Exploitatie</i>		
	Rek 2020	Mjp 2020
<i>Ontvangsten</i>	0	0

<i>Uitgaven</i>	0	2.000
Saldo	0	-2.000
<i>Investeringsen</i>		
	Rek 2020	Mjp 2020
<i>Ontvangsten</i>	0	0
<i>Uitgaven</i>	0	0
Saldo	0	0
<i>Financiering</i>		
	Rek 2020	Mjp 2020
<i>Ontvangsten</i>	0	0
<i>Uitgaven</i>	0	0
Saldo	0	0

Totaal niet prioritaire acties van actieplan 3/3/2

<i>Exploitatie</i>		
	Rek 2020	Mjp 2020
<i>Ontvangsten</i>	10.445	9.000
<i>Uitgaven</i>	30.473	34.200
Saldo	-20.028	-25.200
<i>Investeringsen</i>		
	Rek 2020	Mjp 2020
<i>Ontvangsten</i>	0	0
<i>Uitgaven</i>	0	0
Saldo	0	0
<i>Financiering</i>		
	Rek 2020	Mjp 2020
<i>Ontvangsten</i>	0	0
<i>Uitgaven</i>	0	0
Saldo	0	0

Totaal niet prioritaire actieplannen

<i>Exploitatie</i>		
	Rek 2020	Mjp 2020
<i>Ontvangsten</i>	10.445	9.000
<i>Uitgaven</i>	30.473	36.200
Saldo	-20.028	-27.200
<i>Investeringsen</i>		
	Rek 2020	Mjp 2020
<i>Ontvangsten</i>	0	0
<i>Uitgaven</i>	0	0
Saldo	0	0
<i>Financiering</i>		
	Rek 2020	Mjp 2020
<i>Ontvangsten</i>	0	0
<i>Uitgaven</i>	0	0
Saldo	0	0

Strategische doelstelling: 4/Een warme, zorgzame en gezonde gemeente

Een warme, zorgzame en gezonde gemeente

<i>Exploitatie</i>

	Rek 2020	Mjp 2020
<i>Ontvangsten</i>	33.753	113.570
<i>Uitgaven</i>	20.938	148.845
Saldo	12.815	-35.275
<i>Investeringsen</i>		
	Rek 2020	Mjp 2020
<i>Ontvangsten</i>	0	0
<i>Uitgaven</i>	0	0
Saldo	0	0
<i>Financiering</i>		
	Rek 2020	Mjp 2020
<i>Ontvangsten</i>	0	0
<i>Uitgaven</i>	0	0
Saldo	0	0

Beleidsdoelstelling: 4/1 Een integraal en participatief armoedebeleid

Een integraal en participatief armoedebeleid

<i>Exploitatie</i>		
	Rek 2020	Mjp 2020
<i>Ontvangsten</i>	33.753	113.570
<i>Uitgaven</i>	20.938	148.845
Saldo	12.815	-35.275
<i>Investeringsen</i>		
	Rek 2020	Mjp 2020
<i>Ontvangsten</i>	0	0
<i>Uitgaven</i>	0	0
Saldo	0	0
<i>Financiering</i>		
	Rek 2020	Mjp 2020
<i>Ontvangsten</i>	0	0
<i>Uitgaven</i>	0	0
Saldo	0	0

Totaal niet prioritaire acties van actieplan 4/1/1

<i>Exploitatie</i>		
	Rek 2020	Mjp 2020
<i>Ontvangsten</i>	3.879	8.250
<i>Uitgaven</i>	19.334	44.020
Saldo	-15.455	-35.770
<i>Investeringsen</i>		
	Rek 2020	Mjp 2020
<i>Ontvangsten</i>	0	0
<i>Uitgaven</i>	0	0
Saldo	0	0
<i>Financiering</i>		
	Rek 2020	Mjp 2020
<i>Ontvangsten</i>	0	0
<i>Uitgaven</i>	0	0
Saldo	0	0

Totaal niet prioritaire acties van actieplan 4/1/2

<i>Exploitatie</i>		
	Rek 2020	Mjp 2020

<i>Ontvangsten</i>	0	75.000
<i>Uitgaven</i>	0	75.000
Saldo	0	0
<i>Investeringsen</i>		
	Rek 2020	Mjp 2020
<i>Ontvangsten</i>	0	0
<i>Uitgaven</i>	0	0
Saldo	0	0
<i>Financiering</i>		
	Rek 2020	Mjp 2020
<i>Ontvangsten</i>	0	0
<i>Uitgaven</i>	0	0
Saldo	0	0

Totaal niet prioritaire acties van actieplan 4/1/3

<i>Exploitatie</i>		
	Rek 2020	Mjp 2020
<i>Ontvangsten</i>	29.874	30.320
<i>Uitgaven</i>	1.604	29.825
Saldo	28.270	495
<i>Investeringsen</i>		
	Rek 2020	Mjp 2020
<i>Ontvangsten</i>	0	0
<i>Uitgaven</i>	0	0
Saldo	0	0
<i>Financiering</i>		
	Rek 2020	Mjp 2020
<i>Ontvangsten</i>	0	0
<i>Uitgaven</i>	0	0
Saldo	0	0

Totaal niet prioritaire actieplannen

<i>Exploitatie</i>		
	Rek 2020	Mjp 2020
<i>Ontvangsten</i>	33.753	113.570
<i>Uitgaven</i>	20.938	148.845
Saldo	12.815	-35.275
<i>Investeringsen</i>		
	Rek 2020	Mjp 2020
<i>Ontvangsten</i>	0	0
<i>Uitgaven</i>	0	0
Saldo	0	0
<i>Financiering</i>		
	Rek 2020	Mjp 2020
<i>Ontvangsten</i>	0	0
<i>Uitgaven</i>	0	0
Saldo	0	0

Beleidsdoelstelling: 4/2 Kwaliteitsvolle en betaalbare zorg

We blijven inzetten op kwaliteitsvolle en betaalbare zorg in een vergrijzende samenleving.

Geen financiële gegevens

Beleidsdoelstelling: 4/3 Goede ontwikkeling en gezonde levensstijl

We dragen bij tot een goede ontwikkeling en gezonde levensstijl van jong en oud.

Geen financiële gegevens

Actieplan 4/3/2: Gezinsbeleid (Prioritair)

Gezinsbeleid

Houthulst heeft reeds enkele jaren een huis van het kind. We willen in de volgende legislatuur deze werking nog versterken en het Huis van het Kind nog beter op de kaart zetten. In een Huis van het Kind kunnen ouders en kinderen terecht voor alles rond opvoeden en opgroeien.

Interne commentaar: De raad voor maatschappelijk welzijn keurde op 20 augustus 2020 het reglement van de sociaal pedagogische toelage goed. Met ingang van 20 september 2020 kunnen (pleeg)ouder(s) of voogden die de verzorging van een kind met een beperking op zich nemen, een toelage aanvragen. In 2020 ontvingen 7 ouders de premie voor 8 kinderen.

Geen financiële gegevens

Actie Huis van het kind (Prioritair)

Verdere uitbouw 'Huis van het Kind'. Het is een samenwerking tussen organisaties die je helpen met kinderopvang, gezondheidszorg, het vrijetijdsaanbod, opvoedingsondersteuning, workshops en zoveel meer. Het zijn samenwerkingsverbanden die lokaal vorm krijgen vanuit de lokale overheden, vrije beroepen, middenveldorganisaties, vrijwilligers en burgers.

In 2020 werd ingezet op het inventariseren van het aanbod van alle hulp- en dienstverleningsorganisaties die een bijdrage kunnen leveren aan de missie en visie van het Huis van het Kind. De netwerkpartners werden opgelijst en de antenepunten geconcretiseerd.

Ook werd, in samenspraak met de netwerkpartners, het actieplan voor 2020 geëvalueerd en verfijnd. Het vast bureau nam hier op 6 augustus 2020 kennis van.

De intrede van de coronapandemie zorgde er echter voor dat de uitrol van het actieplan en de operationele werking van Huis van het Kind op een laag pitje stond. De traditionele werking werd herdacht tot initiatieven die rekening hielden met de geldende preventiemaatregelen.

Verder kreeg het Huis van het Kind in mei 2020 een extra subsidie om een actieplan te ontwikkelen voor maatschappelijk kwetsbare kinderen en jongeren in tijden van corona. In navolging daarvan keurde het vast bureau in de zitting van 14 mei 2020 de aankoop en de verdeling van 'pretpakketten' onder alle kwetsbare gezinnen op grondgebied Houthulst goed.

Geen financiële gegevens



HOUTHULST

FINANCIËLE NOTA

- J1 Doelstellingenrekening
- J2 Staat van het financieel evenwicht boekjaar 2020
- J3 Realisatie van de kredieten boekjaar 2020
- J4 De balans per 31/12/2020
- J5 De staat van opbrengsten en kosten per 31/12/2020

Gemeente Houthulst
Markt 1
KBO: 0207532092

HOUTHULST
Vijverstraat 30
KBO: 0212220558

NIS-code 32006

De Algemeen Directeur : Dries Braeye
De Financieel Directeur : Alain Paesbrugge

J1 : Doelstellingenrekening

Jaarrekening

Afdrukdatum : 25/05/2021
Volgnummer Budgettaire boekhouding : 34751
Volgnummer Algemene boekhouding : 9671

J1: Doelstellingenrekening

	Jaarrekening	Meerjarenplan
Prioritaire beleidsdoelstelling 1/1 Professionele en transparante dienstverlening		
Exploitatie		
Uitgaven	0	69.681
Ontvangsten	0	0
Saldo	0	-69.681
Investerings		
Uitgaven	393.850	410.000
Ontvangsten	0	0
Saldo	-393.850	-410.000
Financiering		
Uitgaven	0	0
Ontvangsten	0	0
Saldo	0	0
Prioritaire beleidsdoelstelling 2/2 Behoud van open ruimte en zorg voor groene omgeving		
Exploitatie		
Uitgaven	0	10.000
Ontvangsten	0	0
Saldo	0	-10.000
Investerings		
Uitgaven	188.147	209.000
Ontvangsten	0	225.000
Saldo	-188.147	16.000
Financiering		
Uitgaven	0	0
Ontvangsten	0	0
Saldo	0	0
Prioritaire beleidsdoelstelling 2/3 Vlotter en veiliger verkeer		
Exploitatie		
Uitgaven	0	0
Ontvangsten	0	0
Saldo	0	0
Investerings		
Uitgaven	437.379	848.500
Ontvangsten	201.074	215.000
Saldo	-236.304	-633.500
Financiering		
Uitgaven	0	0
Ontvangsten	0	0
Saldo	0	0
Prioritaire beleidsdoelstelling 3/1 Toegankelijk vrijetijdsaanbod		
Exploitatie		
Uitgaven	67.876	79.250
Ontvangsten	0	0
Saldo	-67.876	-79.250

Investerings		
Uitgaven	105.000	125.000
Ontvangsten	0	0
Saldo	-105.000	-125.000
Financiering		
Uitgaven	0	0
Ontvangsten	0	0
Saldo	0	0
Prioritaire beleidsdoelstelling 4/3 Goede ontwikkeling en gezonde levensstijl		
Exploitatie		
Uitgaven	0	0
Ontvangsten	0	0
Saldo	0	0
Investerings		
Uitgaven	0	0
Ontvangsten	0	0
Saldo	0	0
Financiering		
Uitgaven	0	0
Ontvangsten	0	0
Saldo	0	0
Niet-prioritaire beleidsdoelstellingen		
Exploitatie		
Uitgaven	103.463	248.846
Ontvangsten	44.198	132.907
Saldo	-59.265	-115.939
Investerings		
Uitgaven	1.004.557	1.379.581
Ontvangsten	446.687	472.962
Saldo	-557.870	-906.619
Financiering		
Uitgaven	35.355	89.439
Ontvangsten	435.117	781.282
Saldo	399.761	691.843
Verrichtingen zonder beleidsdoelstellingen		
Exploitatie		
Uitgaven	10.611.628	11.777.972
Ontvangsten	12.979.858	13.387.011
Saldo	2.368.230	1.609.039
Investerings		
Uitgaven	463.003	636.406
Ontvangsten	260.000	1.102.952
Saldo	-203.003	466.546
Financiering		
Uitgaven	1.403.084	1.403.086
Ontvangsten	1.000.000	1.000.000
Saldo	-403.084	-403.086
Totalen		
Exploitatie		
Uitgaven	10.782.967	12.185.749
Ontvangsten	13.024.056	13.519.918

Saldo	2.241.088	1.334.169
Investerings		
Uitgaven	2.591.935	3.608.487
Ontvangsten	907.761	2.015.914
Saldo	-1.684.174	-1.592.573
Financiering		
Uitgaven	1.438.440	1.492.525
Ontvangsten	1.435.117	1.781.282
Saldo	-3.323	288.757

Gemeente Houthulst
Markt 1
KBO: 0207532092

HOUTHULST
Vijverstraat 30
KBO: 0212220558

NIS-code 32006

De Algemeen Directeur : Dries Braeye
De Financieel Directeur : Alain Paesbrugghe

J2 : Staat van het financieel evenwicht

Jaarrekening

Afdrukdatum : 25/05/2021
Volnummer Budgettaire boekhouding : 34751
Volnummer Algemene boekhouding : 9671

J2: Staat van het financieel evenwicht

Budgettair resultaat		Jaarrekening	Meerjarenplan
I. Exploitatiesaldo	(a-b)	2.241.088	1.334.169
a. Ontvangsten		13.024.056	13.519.918
b. Uitgaven		10.782.967	12.185.749
II. Investeringsaldo	(a-b)	-1.684.174	-1.592.573
a. Ontvangsten		907.761	2.015.914
b. Uitgaven		2.591.935	3.608.487
III. Saldo exploitatie en investeringen	(I+II)	556.915	-258.404
IV. Financieringsaldo	(a-b)	-3.323	288.757
a. Ontvangsten		1.435.117	1.781.282
b. Uitgaven		1.438.440	1.492.525
V. Budgettair resultaat van het boekjaar	(III+IV)	553.592	30.353
VI. Gecumuleerd budgettair resultaat vorig boekjaar		3.331.791	3.331.791
VII. Gecumuleerd budgettair resultaat	(V+VI)	3.885.384	3.362.144
VIII. Onbeschikbare gelden		0	0
IX. Beschikbaar budgettair resultaat	(VII-VIII)	3.885.384	3.362.144

Autofinancieringsmarge		Jaarrekening	Meerjarenplan
I. Exploitatiesaldo		2.241.088	1.334.169
II. Netto periodieke aflossingen	(a-b)	1.438.440	1.492.525
a. Periodieke aflossingen conform de verbintenissen		1.438.440	1.492.525
b. Periodieke terugvordering leningen		0	0
III. Autofinancieringsmarge	(I-II)	802.649	-158.356

Gecorrigeerde autofinancieringsmarge		Jaarrekening	Meerjarenplan
I. Autofinancieringsmarge		802.649	-158.356
II. Correctie op de periodieke aflossingen	(a-b)	-533.335	-479.249
a. Periodieke aflossingen conform de verbintenissen		1.438.440	1.492.525
b. Aangewezen aflossingen o.b.v. de financiële schulden		1.971.774	1.971.774
III. Gecorrigeerde autofinancieringsmarge	(I+II)	269.314	-637.606

Geconsolideerd financieel evenwicht		Jaarrekening	Meerjarenplan
I. Beschikbaar budgettair resultaat			
- Gemeente en OCMW		3.885.384	3.362.144
Totaal beschikbaar budgettair resultaat		3.885.384	3.362.144
II. Autofinancieringsmarge			
- Gemeente en OCMW		802.649	-158.356
Totale autofinancieringsmarge		802.649	-158.356
III. Gecorrigeerde autofinancieringsmarge			
- Gemeente en OCMW		269.314	-637.606
Totale gecorrigeerde autofinancieringsmarge		269.314	-637.606

Gemeente Houthulst
Markt 1
KBO: 0207532092

HOUTHULST
Vijverstraat 30
KBO: 0212220558

NIS-code 32006

De Algemeen Directeur : Dries Braeye
De Financieel Directeur : Alain Paesbrugghe

J3 : Kredietrealisatie

Jaarrekening

Afdrukdatum : 25/05/2021
Volnummer Budgettaire boekhouding : 34751
Volnummer Algemene boekhouding : 9671

Gemeente Houthulst
J3: Kredietrealisatie

	Jaarrekening		Eindkredieten		Initiële kredieten	
	Uitgaven	Ontvangsten	Uitgaven	Ontvangsten	Uitgaven	Ontvangsten
Kredieten Gemeente Houthulst						
Exploitatie	9.455.148	12.131.400	10.526.942	12.412.181	10.059.071	11.308.674
Investerings	2.398.038	907.761	3.388.487	1.965.914	2.924.103	2.035.215
Financiering	1.426.149	1.435.117	1.480.234	1.781.282	1.390.778	2.000.000
<i>Leningen en leasings</i>	1.426.149	1.435.117	1.480.234	1.781.282	1.390.778	2.000.000
<i>Toegestane leningen en betalingsuitstel</i>	0	0	0	0	0	0
<i>Overige financieringstransacties</i>	0	0	0	0	0	0
Kredieten OCMW Houthulst						
Exploitatie	1.327.819	892.656	1.658.808	1.107.737	1.530.882	930.888
Investerings	193.896	0	220.000	50.000	0	50.000
Financiering	12.290	0	12.291	0	12.291	0
<i>Leningen en leasings</i>	12.290	0	12.291	0	12.291	0
<i>Toegestane leningen en betalingsuitstel</i>	0	0	0	0	0	0
<i>Overige financieringstransacties</i>	0	0	0	0	0	0

Gemeente Houthulst
Markt 1
KBO: 0207532092

HOUTHULST
Vijverstraat 30
KBO: 0212220558

NIS-code 32006

De Algemeen Directeur : Dries Braeye
De Financieel Directeur : Alain Paesbrugge

J4 : Balans

Jaarrekening

Afdrukdatum : 25/05/2021
Volnummer Budgettaire boekhouding : 34751
Volnummer Algemene boekhouding : 9671

Gemeente Houthulst
J4: Balans

	2020	2019
ACTIVA	57.393.602	55.947.337
I. Vlottende activa	5.948.664	4.181.717
A. Liquide middelen en geldbeleggingen	5.138.682	3.418.992
B. Vorderingen op korte termijn	809.981	762.725
1. Vorderingen uit ruiltransacties	313.562	289.731
2. Vorderingen uit niet-ruiltransacties	496.419	472.994
C. Voorraden en bestellingen in uitvoering	0	0
D. Overlopende rekeningen van het actief	0	0
E. Vorderingen op lange termijn die binnen het jaar vervallen	0	0
II. Vaste activa	51.444.938	51.765.620
A. Vorderingen op lange termijn	0	0
1. Vorderingen uit ruiltransacties	0	0
2. Vorderingen uit niet-ruiltransacties	0	0
B. Financiële vaste activa	12.514.119	12.172.952
1. Extern verzelfstandigde agentschappen	0	0
2. Intergemeentelijke samenwerkingsverbanden en soortgelijke entiteiten	10.951.517	10.610.350
3. OCMW-verenigingen	0	0
4. Andere financiële vaste activa	1.562.601	1.562.601
C. Materiële vaste activa	38.930.316	39.592.165
1. Gemeenschapsgoederen	38.440.381	39.101.701
a. Terreinen en gebouwen	11.974.570	11.769.991
b. Wegen en andere infrastructuur	12.775.972	13.766.574
c. Installaties, machines en uitrusting	1.381.449	1.546.347
d. Meubilair, kantooruitrusting en rollend materieel	483.311	204.258
e. Leasing en soortgelijke rechten	11.825.080	11.814.532
f. Erfgoed	0	0
2. Bedrijfsmatige materiële vaste activa	1.058	1.587
a. Terreinen en gebouwen	1.058	1.587
b. Installaties, machines en uitrusting	0	0
c. Meubilair, kantooruitrusting en rollend materieel	0	0
d. Leasing en soortgelijke rechten	0	0
3. Andere materiële vaste activa	488.877	488.877
a. Terreinen en gebouwen	488.877	488.877
b. Roerende goederen	0	0
D. Immateriële vaste activa	504	504

	2020	2019
PASSIVA	57.393.602	55.947.337
I. Schulden	29.149.201	27.865.978
A. Schulden op korte termijn	3.924.898	2.771.759
1. Schulden uit ruiltransacties	1.712.675	1.359.458
a. Voorzieningen voor risico's en kosten	383.093	425.804
b. Financiële schulden	0	15.959
c. Niet-financiële schulden uit ruiltransacties	1.329.582	917.694
2. Schulden uit niet-ruiltransacties	794.083	9.217
3. Overlopende rekeningen van het passief	0	0
4. Schulden op lange termijn die binnen het jaar vervallen	1.418.140	1.403.084
B. Schulden op lange termijn	25.224.304	25.094.220
1. Schulden uit ruiltransacties	25.224.304	25.094.220
a. Voorzieningen voor risico's en kosten	2.014.547	1.866.085
1. Pensioenen en soortgelijke verplichtingen	2.014.547	1.866.085
2. Andere risico's en kosten	0	0
b. Financiële schulden	23.209.757	23.228.135
c. Niet-financiële schulden uit ruiltransacties	0	0
2. Schulden uit niet-ruiltransacties	0	0
II. Nettoactief	28.244.401	28.081.359
A. Kapitaalsubsidies en schenkingen	5.903.684	5.989.882
B. Gecumuleerd overschot of tekort	182.142	-21.754
C. Herwaarderingsreservers	2.091.418	2.046.075
D. Overig nettoactief	20.067.157	20.067.157

Gemeente Houthulst
Markt 1
KBO: 0207532092

HOUTHULST
Vijverstraat 30
KBO: 0212220558

NIS-code 32006

De Algemeen Directeur : Dries Braeye
De Financieel Directeur : Alain Paesbrugghe

J5 : Staat van opbrengsten en kosten

Jaarrekening

Afdrukdatum : 25/05/2021
Volnummer Budgettaire boekhouding : 34751
Volnummer Algemene boekhouding : 9671

J5: Staat van opbrengsten en kosten

	2020	2019
I. Kosten	13.310.830	13.742.378
A. Operationele kosten	12.498.956	12.905.218
1. Goederen en diensten	2.640.477	2.686.276
2. Bezoldigingen, sociale lasten en pensioenen	4.983.391	5.148.030
3. Afschrijvingen, waardeverminderingen en voorzieningen	2.443.818	2.410.668
4. Individuele hulpverlening door het O.C.M.W.	419.243	336.433
5. Toegestane werkingssubsidies	1.870.713	2.179.292
6. Toegestane Investeringsubsidies	32.881	0
7. Minderwaarden bij de realisatie van vaste activa	51.164	119.788
8. Andere operationele kosten	57.268	24.730
B. Financiële kosten	811.875	837.161
II. Opbrengsten	13.514.727	13.177.146
A. Operationele opbrengsten	12.976.655	12.637.998
1. Opbrengsten uit de werking	531.800	611.546
2. Fiscale opbrengsten en boetes	7.000.762	6.402.208
3. Werkingssubsidies	5.106.612	4.960.475
<i>a. Algemene werkingssubsidies</i>	4.028.970	4.286.608
<i>b. Specifieke werkingssubsidies</i>	1.077.642	673.867
4. Recuperatie individuele hulpverlening	72.296	246.824
5. Meerwaarden bij de realisatie van vaste activa	203.399	338.247
6. Andere operationele opbrengsten	61.787	78.696
B. Financiële opbrengsten	538.072	539.148
III. Overschot of tekort van het boekjaar	203.896	-565.233
A. Operationele overschot of tekort	477.699	-267.220
B. Financieel overschot of tekort	-273.803	-298.013
IV. Verwerking van het overschot of tekort van het boekjaar	203.896	-565.233
A. Rechthebbenden uit het overschot van het boekjaar	0	0
B. Tussenkost door derden in het tekort van het boekjaar	0	0
C. Over te dragen overschot of tekort van het boekjaar	203.896	-565.233



HOUTHULST

TOELICHTING BIJ DE FINANCIËLE NOTA

- B-RE Verklaring materiële verschillen tussen meerjarenplan en rekening (exploitatie)
- T1 Ontvangsten en uitgaven naar functionele aard
- T2 Ontvangsten en uitgaven naar economische aard
- T3 Investeringsprojecten
- B-RI Verklaring materiële verschillen tussen meerjarenplan en rekening (investeringen)
- T4 Evolutie van de financiële schulden
- T5 Toelichting bij de balans

HOUTHULST

MATERIËLE VERSCHILLEN TUSSEN MEERJARENPLAN EN REKENING - EXPLOITATIE (GECONSOLIDEERD)

UITGAVEN		Code	BOEKJAAR 2020	MEERJARENPLAN 2020	VERSCHIL	VERKLARING
BELEIDSVELD						
0900	Sociale bijstand	649	10.493	87.700	-77.207	Actie GBO Westhoek in samenwerking met DVV Westhoek is niet doorgegaan
0190	Overig algemeen bestuur	614	294.684	363.350	-68.666	Minder administratiekosten, vooral frankeringskosten dan voorzien
0200	Wegen	620	358.851	424.009	-65.158	Minder bezoldigingen bij contractueel personeel
0680	Groene ruimte	620	392.245	446.870	-54.625	Minder bezoldigingen bij contractueel personeel
0900	Sociale bijstand	648	351.511	394.450	-42.939	Minder premie's uitbetaald vooral verwarmingstoelagen en thuishulppremies
0901	Voorschotten	648	1.133	40.000	-38.867	Minder voorschotten toegekend dan gebudgetteerd
0190	Overig algemeen bestuur	610	48.112	82.513	-34.401	Minder onderhouds- en herstellingskosten aan gebouwen
0110	Secretariaat	614	67.472	101.723	-34.250	Minder onderhoudskosten computermaterieel
0200	Wegen	610	176.116	209.740	-33.624	Minder benodigdheden voor aanleg en onderhoud van wegen
0600	Ruimtelijke planning	620	98.475	130.240	-31.764	Minder bezoldigingen bij contractueel personeel
0945	Kinderopvang	610	18.572	48.400	-29.828	Huur gebouw BKO is onderling tussen gemeente en OCMW
0948	Poetsdienst	649	120.388	150.000	-29.612	Minder bijdragen aan Motena voor overname Poetsdienst OCMW
0680	Groene ruimte	600	8.885	38.000	-29.115	Minder aankoop technisch materiaal
0670	Straatverlichting	611	146.428	175.000	-28.572	Minder verbruik elektriciteit bij openbare verlichting
0200	Wegen	615	82.485	111.000	-28.515	Minder aankoop, onderhoud en huur technisch materieel
0130	Administratieve dienstverlening	615	19.789	48.100	-28.311	Minder kosten voor aflevering van EID en rijbewijzen
0709	Overige culturele instellingen	600	15.408	40.000	-24.592	Minder aankoop drank gemeentezalen (corona)
0709	Overige culturele instellingen	611	23.970	45.800	-21.830	Minder gebruik elektriciteit en gas gemeentezalen (corona)
0130	Administratieve dienstverlening	620	158.347	179.138	-20.792	Minder bezoldigingen bij contractueel personeel
0904	Activering van tewerkstelling	620	14.938	35.000	-20.062	Minder bezoldigingen bij activering van tewerkstellingsprojecten
0200	Wegen	621	110.459	130.469	-20.011	Minder werkgeversbijdragen contractueel personeel
0680	Groene ruimte	621	106.506	125.843	-19.337	Minder werkgeversbijdragen contractueel personeel

HOUTHULST

MATERIËLE VERSCHILLEN TUSSEN MEERJARENPLAN EN REKENING - EXPLOITATIE (GECONSOLIDEERD)

ONTVANGSTEN		Code	BOEKJAAR 2020	MEERJARENPLAN 2020	VERSCHIL	VERKLARING
BELEIDSVELD						
0020	Fiscale aangelegenheden	730	5.671.655	5.572.953	98.702	Meeropbrengst OV dan oorspronkelijke raming door de Vlaamse Belastingdienst
0900	Sociale bijstand	740	285.629	349.660	-64.031	Minder teolage RMI artikel 60 §7 en subsidies verwarming
0709	Overige culturele instellingen	700	19.898	80.000	-60.102	Minder opbrengsten drankverkoop gemeentezalen (corona)
0200	Wegen	702	2.175	60.000	-57.825	Minder opbrengsten uit prestaties
0900	Sociale bijstand	748	68.396	125.500	-57.104	Minder terugvordering verblijfskosten RVT's en terugbetaling steun wet 2/4/1965
0020	Fiscale aangelegenheden	734	51.059	106.500	-55.441	Minder opbrengst belasting op verspreiden kosteloos reclamedrukwerk
0020	Fiscale aangelegenheden	737	41.784	85.000	-43.216	Minder opbrengst belasting leegstaande gebouwen en tweede verblijven
0020	Fiscale aangelegenheden	731	58.562	96.550	-37.988	Minder opbrengst belasting ap afgifte eid kaarten, paspoorten, huwelijken
0901	Voorschotten	748	3.899	40.000	-36.101	Minder voorschotten toegekend dan gebudgetteerd
0945	Kinderopvang	740	220.645	190.500	30.145	Meer subsidies BKO ingevolge compensatie corona
0945	Kinderopvang	704	146.639	175.850	-29.211	Minder opbrengst bijdrage van de ouders dan begroot
0110	Secretariaat	705	1.550	28.000	-26.450	Huur gebouw BKO is onderling tussen gemeente en OCMW

Gemeente Houthulst
Markt 1
KBO: 0207532092

HOUTHULST
Vijverstraat 30
KBO: 0212220558

NIS-code 32006

De Algemeen Directeur : Dries Braeye
De Financieel Directeur : Alain Paesbrugge

T1 : Ontvangsten en uitgaven naar functionele aard

Jaarrekening

Afdrukdatum : 25/05/2021
Volnummer Budgettaire boekhouding : 34751
Volnummer Algemene boekhouding : 9671

Schema T1: Ontvangsten en uitgaven naar functionele aard

	Rek 2020	Mjp 2020	Mjp 2021	Mjp 2022	Mjp 2023	Mjp 2024	Mjp 2025
ALGEMENE FINANCIERING							
Exploitatie							
Uitgaven	905.368	907.338	830.511	819.650	798.411	861.674	850.512
Ontvangsten	11.113.818	11.176.336	10.683.700	10.975.470	11.247.572	11.553.737	11.765.838
Saldo	10.208.450	10.268.998	9.853.189	10.155.820	10.449.160	10.692.063	10.915.326
Investerings							
Uitgaven	193.896	220.000	0	0	0	0	0
Ontvangsten	0	50.000	0	0	0	0	0
Saldo	-193.896	-170.000	0	0	0	0	0
Financiering							
Uitgaven	1.438.440	1.492.525	1.447.952	1.468.554	1.426.724	1.463.204	1.568.294
Ontvangsten	1.435.117	1.781.282	1.588.696	2.788.696	1.788.696	588.696	1.388.696
Saldo	-3.323	288.757	140.744	1.320.142	361.972	-874.508	-179.598
OMGEVING							
Exploitatie							
Uitgaven	2.493.738	2.939.892	2.795.750	2.765.160	2.814.681	2.867.390	2.899.058
Ontvangsten	278.456	400.640	272.578	283.460	293.479	313.564	323.716
Saldo	-2.215.283	-2.539.252	-2.523.172	-2.481.700	-2.521.202	-2.553.827	-2.575.342
Investerings							
Uitgaven	1.646.193	2.025.565	3.459.012	2.327.696	1.187.696	1.187.696	1.037.696
Ontvangsten	767.761	807.962	1.314.228	241.275	241.275	241.275	241.275
Saldo	-878.432	-1.217.603	-2.144.784	-2.086.421	-946.421	-946.421	-796.421
Financiering							
Uitgaven	0	0	0	0	0	0	0
Ontvangsten	0	0	0	0	0	0	0
Saldo	0	0	0	0	0	0	0
ORGANISATIE, VEILIGHEID & ECONOMIE							
Exploitatie							
Uitgaven	4.272.370	4.599.358	4.549.814	4.588.078	4.661.244	4.755.441	4.752.675
Ontvangsten	591.197	622.690	620.242	597.534	579.306	586.427	593.690
Saldo	-3.681.173	-3.976.668	-3.929.573	-3.990.544	-4.081.938	-4.169.015	-4.158.986
Investerings							
Uitgaven	555.367	585.881	35.000	130.000	10.000	40.000	10.000

Ontvangsten	139.453	-139.454	0	0	0	600.000	0
Saldo	-415.914	-725.335	-35.000	-130.000	-10.000	560.000	-10.000
Financiering							
Uitgaven	0	0	0	0	0	0	0
Ontvangsten	0	0	0	0	0	0	0
Saldo	0	0	0	0	0	0	0
VRIJE TIJD							
Exploitatie							
Uitgaven	1.249.401	1.513.691	1.523.604	1.516.301	1.541.949	1.568.111	1.594.793
Ontvangsten	141.224	237.869	216.652	220.619	224.927	229.321	245.004
Saldo	-1.108.177	-1.275.822	-1.306.952	-1.295.682	-1.317.022	-1.338.790	-1.349.790
Investerings							
Uitgaven	196.478	199.331	404.394	1.320.000	395.000	20.000	20.000
Ontvangsten	547	-547	225.000	0	0	0	0
Saldo	-195.931	-199.878	-179.394	-1.320.000	-395.000	-20.000	-20.000
Financiering							
Uitgaven	0	0	0	0	0	0	0
Ontvangsten	0	0	0	0	0	0	0
Saldo	0	0	0	0	0	0	0
WELZIJN							
Exploitatie							
Uitgaven	1.862.090	2.225.470	2.180.969	2.168.845	2.187.533	2.224.532	2.256.760
Ontvangsten	899.361	1.082.383	935.911	952.018	978.583	995.541	1.012.807
Saldo	-962.729	-1.143.087	-1.245.058	-1.216.827	-1.208.950	-1.228.992	-1.243.953
Investerings							
Uitgaven	0	0	0	0	300.000	0	0
Ontvangsten	0	0	0	0	0	0	0
Saldo	0	0	0	0	-300.000	0	0
Financiering							
Uitgaven	0	0	0	0	0	0	0
Ontvangsten	0	0	0	0	0	0	0
Saldo	0	0	0	0	0	0	0

Gemeente Houthulst
Markt 1
KBO: 0207532092

HOUTHULST
Vijverstraat 30
KBO: 0212220558

NIS-code 32006

De Algemeen Directeur : Dries Braeye
De Financieel Directeur : Alain Paesbrugghe

T2 : Ontvangsten en uitgaven naar economische aard

Jaarrekening

Afdrukdatum : 25/05/2021
Volnummer Budgettaire boekhouding : 34751
Volnummer Algemene boekhouding : 9671

I. Exploitatieuitgaven	Rek 2020	Mjp 2020	Mjp 2021	Mjp 2022	Mjp 2023	Mjp 2024	Mjp 2025
A. Operationele uitgaven	9.971.092	11.371.057	11.111.967	11.099.598	11.267.845	11.479.163	11.568.249
1. Goederen en diensten	2.640.477	3.429.392	3.065.178	3.046.972	3.082.149	3.152.795	3.074.822
2. Bezoldigingen, sociale lasten en pensioenen	4.983.391	5.339.203	5.427.162	5.376.332	5.479.184	5.589.467	5.737.186
a. Politiek personeel	324.723	342.093	337.411	344.159	351.042	358.063	365.225
b. Vastbenoemd niet-onderwijzend personeel	1.610.601	1.638.635	1.523.110	1.496.652	1.523.728	1.556.912	1.657.948
c. Niet-vastbenoemd niet-onderwijzend personeel	2.568.554	2.875.075	3.070.958	3.067.946	3.129.256	3.191.616	3.224.220
d. Onderwijzend personeel ten laste van het bestuur	18.546	23.961	20.699	21.136	21.565	22.002	21.517
e. Onderwijzend personeel ten laste van andere overheden	195.352	195.352	199.259	203.244	207.309	211.455	215.684
f. Andere personeelskosten	204.634	198.815	214.497	180.742	182.582	184.444	186.317
g. Pensioenen	60.980	65.272	61.228	62.453	63.702	64.976	66.275
3. Individuele hulpverlening door het OCMW	419.243	519.450	423.310	420.146	427.936	435.510	443.697
4. Toegestane werkingssubsidies	1.870.713	2.019.686	2.164.874	2.224.077	2.245.863	2.268.024	2.278.511
- aan de districten	0	0	0	0	0	0	0
- aan de eigen autonome provinciebedrijven (APB)	0	0	0	0	0	0	0
- aan de eigen autonome gemeentebedrijven (AGB)	0	0	0	0	0	0	0
- aan welzijnsverenigingen	120.388	0	0	0	0	0	0
- aan andere OCMW-verenigingen	0	0	0	0	0	0	0
- aan de politiezone	782.205	782.205	797.849	813.806	830.082	846.684	863.618
- aan de hulpverleningszone	351.489	351.489	478.983	488.563	498.334	508.301	518.467
- aan intergemeentelijke samenwerkingsverbanden (IGS)	267.836	225.234	231.275	234.333	239.020	243.801	248.677
- aan besturen van de eredienst	192.814	192.814	182.847	228.507	219.435	210.118	188.500
- aan niet-confessionele levensbeschouwelijke open	0	0	0	0	0	0	0
- aan andere begunstigden	155.982	467.944	473.920	458.867	458.992	459.120	459.250
5. Andere operationele uitgaven	57.268	63.326	31.443	32.071	32.713	33.367	34.034
B. Financiële uitgaven	811.875	814.692	768.681	758.435	735.972	797.987	785.550
1. Rente, commissies en kosten verbonden aan schulden	811.679	814.192	768.324	758.071	735.601	797.608	785.164
- aan financiële instellingen	810.357	810.207	763.734	751.343	726.886	787.057	772.928
- aan andere entiteiten	1.322	3.985	4.590	6.728	8.715	10.551	12.236
2. Andere financiële uitgaven	196	500	357	364	371	379	386
C. Rechthebbenden uit het overschot van het boekjaar	0	0	0	0	0	0	0

II. Exploitatieontvangsten	Rek 2020	Mjp 2020	Mjp 2021	Mjp 2022	Mjp 2023	Mjp 2024	Mjp 2025
A. Operationele ontvangsten	12.773.256	13.271.623	12.480.743	12.810.387	13.105.107	13.459.782	13.722.199
1. Ontvangsten uit de werking	531.800	776.272	648.446	661.083	648.259	670.892	694.977
2. Fiscale ontvangsten en boetes	7.000.762	7.049.631	6.398.743	6.489.683	6.626.733	6.793.138	6.964.194
<i>a. Aanvullende belastingen</i>	<i>5.671.655</i>	<i>5.572.953</i>	<i>5.434.479</i>	<i>5.508.253</i>	<i>5.627.355</i>	<i>5.775.452</i>	<i>5.927.834</i>
- <i>Opcentiemen op de onroerende voorheffing</i>	<i>3.074.876</i>	<i>2.967.259</i>	<i>2.936.533</i>	<i>3.002.311</i>	<i>3.069.563</i>	<i>3.138.321</i>	<i>3.208.620</i>
- <i>Aanvullende belasting op de personenbelasting</i>	<i>2.421.158</i>	<i>2.427.594</i>	<i>2.317.093</i>	<i>2.321.055</i>	<i>2.368.780</i>	<i>2.443.902</i>	<i>2.521.673</i>
- <i>Andere aanvullende belastingen</i>	<i>175.621</i>	<i>178.100</i>	<i>180.853</i>	<i>184.887</i>	<i>189.012</i>	<i>193.229</i>	<i>197.541</i>
<i>b. Andere belastingen en boetes</i>	<i>1.329.107</i>	<i>1.476.678</i>	<i>964.264</i>	<i>981.430</i>	<i>999.378</i>	<i>1.017.687</i>	<i>1.036.360</i>
3. Werkingssubsidies	5.106.612	5.174.955	5.161.459	5.378.329	5.539.710	5.696.188	5.754.255
<i>a. Algemene werkingssubsidies</i>	<i>4.028.970</i>	<i>4.096.682</i>	<i>4.254.384</i>	<i>4.454.612</i>	<i>4.589.049</i>	<i>4.728.184</i>	<i>4.768.590</i>
- <i>Gemeentefonds</i>	<i>3.406.932</i>	<i>3.145.543</i>	<i>3.255.914</i>	<i>3.370.145</i>	<i>3.488.383</i>	<i>3.610.769</i>	<i>3.633.859</i>
- <i>Andere algemene werkingssubsidies</i>	<i>622.038</i>	<i>951.139</i>	<i>998.470</i>	<i>1.084.467</i>	<i>1.100.666</i>	<i>1.117.415</i>	<i>1.134.731</i>
- <i>van de federale overheid</i>	<i>2.376</i>	<i>0</i>	<i>0</i>	<i>0</i>	<i>0</i>	<i>0</i>	<i>0</i>
- <i>van de Vlaamse overheid</i>	<i>619.662</i>	<i>951.139</i>	<i>998.470</i>	<i>1.084.467</i>	<i>1.100.666</i>	<i>1.117.415</i>	<i>1.134.731</i>
- <i>van de provincie</i>	<i>0</i>	<i>0</i>	<i>0</i>	<i>0</i>	<i>0</i>	<i>0</i>	<i>0</i>
- <i>van de gemeente</i>	<i>0</i>	<i>0</i>	<i>0</i>	<i>0</i>	<i>0</i>	<i>0</i>	<i>0</i>
- <i>van het OCMW</i>	<i>0</i>	<i>0</i>	<i>0</i>	<i>0</i>	<i>0</i>	<i>0</i>	<i>0</i>
- <i>van andere entiteiten</i>	<i>0</i>	<i>0</i>	<i>0</i>	<i>0</i>	<i>0</i>	<i>0</i>	<i>0</i>
- <i>b. Specifieke werkingssubsidies</i>	<i>1.077.642</i>	<i>1.078.273</i>	<i>907.075</i>	<i>923.717</i>	<i>950.661</i>	<i>968.005</i>	<i>985.665</i>
- <i>van de federale overheid</i>	<i>344.861</i>	<i>382.100</i>	<i>314.650</i>	<i>320.943</i>	<i>337.332</i>	<i>343.909</i>	<i>350.588</i>
- <i>van de Vlaamse overheid</i>	<i>604.077</i>	<i>677.343</i>	<i>592.425</i>	<i>602.774</i>	<i>613.329</i>	<i>624.095</i>	<i>635.077</i>
- <i>van de provincie</i>	<i>10.920</i>	<i>17.710</i>	<i>0</i>	<i>0</i>	<i>0</i>	<i>0</i>	<i>0</i>
- <i>van de gemeente</i>	<i>62.873</i>	<i>0</i>	<i>0</i>	<i>0</i>	<i>0</i>	<i>0</i>	<i>0</i>
- <i>van het OCMW</i>	<i>0</i>	<i>0</i>	<i>0</i>	<i>0</i>	<i>0</i>	<i>0</i>	<i>0</i>
- <i>van andere entiteiten</i>	<i>54.910</i>	<i>1.120</i>	<i>0</i>	<i>0</i>	<i>0</i>	<i>0</i>	<i>0</i>
4. Recuperatie individuele hulpverlening	72.296	170.500	172.970	175.489	178.059	180.680	183.354
5. Andere operationele ontvangsten	61.787	100.265	99.125	105.802	112.345	118.883	125.419
B. Financiële ontvangsten	250.800	248.295	248.339	218.714	218.760	218.807	218.855
C. Tussenkost door derden in het tekort van het	0	0	0	0	0	0	0
III. Exploitatiesaldo	2.241.088	1.334.169	848.435	1.171.067	1.320.050	1.401.440	1.587.255

I. Investeringsuitgaven	Rek 2020	Mjp 2020	Mjp 2021	Mjp 2022	Mjp 2023	Mjp 2024	Mjp 2025
A. Investerings in financiële vaste activa	322.099	322.100	0	0	0	0	0
1. Extern verzelfstandigde agentschappen	0	0	0	0	0	0	0
322.099 322.100 0 0 0 0							
3. OCMW-verenigingen	0	0	0	0	0	0	0
4. Andere financiële vaste activa	0	0	0	0	0	0	0
B. Investerings in materiële vaste activa	2.236.955	2.675.796	3.898.406	3.777.696	1.892.696	1.247.696	1.067.696
1. Gemeenschapsgoederen en bedrijfsmatige materiële	2.236.955	2.675.796	3.898.406	3.777.696	1.892.696	1.247.696	1.067.696
<i>a. Terreinen en gebouwen</i>	888.654	952.865	1.322.135	1.560.000	610.000	40.000	10.000
<i>b. Wegen en andere infrastructuur</i>	437.379	441.480	2.058.020	1.839.000	839.000	839.000	689.000
<i>c. Roerende goederen</i>	475.805	500.169	229.555	90.000	155.000	80.000	80.000
<i>d. Leasing en soortgelijke rechten</i>	435.117	781.282	288.696	288.696	288.696	288.696	288.696
<i>e. Erfgoed</i>	0	0	0	0	0	0	0
2. Andere materiële vaste activa	0	0	0	0	0	0	0
<i>a. Onroerende goederen</i>	0	0	0	0	0	0	0
<i>b. Roerende goederen</i>	0	0	0	0	0	0	0
C. Investerings in immateriële vaste activa	0	0	0	0	0	0	0
D. Toegestane investeringssubsidies	32.881	32.881	0	0	0	0	0
- aan de districten	0	0	0	0	0	0	0
- aan autonome provinciebedrijven (APB)	0	0	0	0	0	0	0
- aan autonome gemeentebedrijven (AGB)	0	0	0	0	0	0	0
- aan welzijnsverenigingen	0	0	0	0	0	0	0
- aan andere OCMW-verenigingen	0	0	0	0	0	0	0
- aan de politiezone	0	0	0	0	0	0	0
- aan de hulpverleningszone	32.881	0	0	0	0	0	0
- aan intergemeentelijke samenwerkingsverbanden	0	0	0	0	0	0	0
- aan niet-confessionele levensbeschouwelijke open	0	0	0	0	0	0	0
- aan besturen van de erediens	0	0	0	0	0	0	0
- aan andere begunstigden	0	32.881	0	0	0	0	0

II. Investeringsontvangsten	Rek 2020	Mjp 2020	Mjp 2021	Mjp 2022	Mjp 2023	Mjp 2024	Mjp 2025
A. Verkoop van financiële vaste activa	26.275	52.550	26.275	26.275	26.275	26.275	26.275
1. Extern verzelfstandigde agentschappen	0	0	0	0	0	0	0
26.275	52.550	26.275	26.275	26.275	26.275		
3. OCMW-verenigingen	0	0	0	0	0	0	0
4. Andere financiële vaste activa	0	0	0	0	0	0	0
B. Verkoop van materiële vaste activa	680.412	450.411	0	0	0	600.000	0
1. Gemeenschapsgoederen en bedrijfsmatige materiële	680.412	400.411	0	0	0	600.000	0
a. Terreinen en gebouwen	260.000	-20.001	0	0	0	600.000	0
b. Wegen en andere infrastructuur	420.412	420.412	0	0	0	0	0
c. Roerende goederen	0	0	0	0	0	0	0
d. Leasing en soortgelijke rechten	0	0	0	0	0	0	0
e. Erfgoed	0	0	0	0	0	0	0
2. Andere materiële vaste activa	0	50.000	0	0	0	0	0
a. Onroerende goederen	0	50.000	0	0	0	0	0
b. Roerende goederen	0	0	0	0	0	0	0
C. Investeringsubsidies en -schenkingen	0	0	0	0	0	0	0
D. Investeringsubsidies en -schenkingen	201.074	215.000	1.512.953	215.000	215.000	215.000	215.000
- van de federale overheid	0	0	0	0	0	0	0
- van de Vlaamse overheid	201.074	215.000	1.512.953	215.000	215.000	215.000	215.000
- van de provincie	0	0	0	0	0	0	0
- van de gemeente	0	0	0	0	0	0	0
- van het OCMW	0	0	0	0	0	0	0
- van andere entiteiten	0	0	0	0	0	0	0
III. Investeringsaldo	-1.684.174	2.312.816	-2.359.178	-3.536.421	-1.651.421	-406.421	-826.421
Saldo exploitatie en investeringen	556.915	-978.647	-1.510.743	-2.365.354	-331.371	995.019	760.834

I. Financieringsuitgaven	Rek 2020	Mjp 2020	Mjp 2021	Mjp 2022	Mjp 2023	Mjp 2024	Mjp 2025
A. Vereffening van financiële schulden	1.438.440	1.492.525	1.447.952	1.468.554	1.426.724	1.463.204	1.568.294
1. Periodieke aflossingen van opgenome leningen en	1.438.440	1.492.525	1.447.952	1.468.554	1.426.724	1.463.204	1.568.294
2. Niet-periodieke aflossingen van opgenome leningen en	0	0	0	0	0	0	0
B. Vereffening van niet-financiële schulden	0	0	0	0	0	0	0
C. Toegestane leningen en betalingsuitstel	0	0	0	0	0	0	0
1. Toegestane leningen	0	0	0	0	0	0	0
- aan autonome provinciebedrijven (APB)	0	0	0	0	0	0	0
- aan autonome gemeentebedrijven (AGB)	0	0	0	0	0	0	0
- aan welzijnsverenigingen	0	0	0	0	0	0	0
- aan andere OCMW-verenigingen	0	0	0	0	0	0	0
- aan de politiezone	0	0	0	0	0	0	0
- aan de hulpverleningzone	0	0	0	0	0	0	0
- aan intergemeentelijke samenwerkingsverbanden (IGS)	0	0	0	0	0	0	0
- aan besturen van de eredienst	0	0	0	0	0	0	0
- aan niet-confessionele levensbeschouwelijke open	0	0	0	0	0	0	0
- aan andere bgunstigden	0	0	0	0	0	0	0
2. Toegestaan betalingsuitstel	0	0	0	0	0	0	0
D. Vooruitbetalingen	0	0	0	0	0	0	0
E. Kapitaalsverminderingen	0	0	0	0	0	0	0

II. Financieringsontvangsten	Rek 2020	Mjp 2020	Mjp 2021	Mjp 2022	Mjp 2023	Mjp 2024	Mjp 2025
A. Aangaan van financiële schulden	1.435.117	1.781.282	1.588.696	2.788.696	1.788.696	588.696	1.388.696
- opname van leningen en leasings bij financiële instellingen	1.000.000	1.000.000	1.300.000	2.500.000	1.500.000	300.000	1.100.000
- opname van leningen en leasings bij andere entiteiten	435.117	781.282	288.696	288.696	288.696	288.696	288.696
B. Aangaan van niet-financiële schulden	0	0	0	0	0	0	0
C. Vereffening van toegestane leningen en uitstel	0	0	0	0	0	0	0
1. Terugvordering van toegestane leningen	0	0	0	0	0	0	0
a. Periodieke terugvorderingen	0	0	0	0	0	0	0
b. Niet-periodieke terugvorderingen	0	0	0	0	0	0	0
2. Vereffening van betalingsuitstel	0	0	0	0	0	0	0
D. Vereffening van vooruitbetalingen	0	0	0	0	0	0	0
E. Kapitaalsvermeerderingen	0	0	0	0	0	0	0
F. Bijdragen en schenkingen niet gekoppeld aan activiteiten of aan de verwerving van vaste activa	0	0	0	0	0	0	0
III. Financieringssaldo	-3.323	288.757	140.744	1.320.142	361.972	-874.508	-179.598
Budgettair resultaat van het boekjaar	553.592	-689.890	-1.369.999	-1.045.212	30.600	120.511	581.236

Gemeente Houthulst
Markt 1
KBO: 0207532092

HOUTHULST
Vijverstraat 30
KBO: 0212220558

NIS-code 32006

De Algemeen Directeur : Dries Braeye
De Financieel Directeur : Alain Paesbrugghe

T3 : Investeringsproject

Jaarrekening

Afdrukdatum : 25/05/2021
Volnummer Budgettaire boekhouding : 34751
Volnummer Algemene boekhouding : 9671

Schema T3: Investeringsproject: 1/1/2/01: Gebouwen en zijn gronden (Actieplan: 1/1/2)

	Reeds gerealiseerd		Nog te realiseren			Totaal
	vóór MJP	in MJP	vóór MJP	in MJP	na MJP	
I. UITGAVEN						
A. Investerings in financiële vaste activa	0	0	0	0	0	0
1. Extern verzelfstandigde agentschappen	0	0	0	0	0	0
2. Intergemeentelijke samenwerkingsverbanden en soortgelijke entiteiten	0	0	0	0	0	0
3. OCMW-verenigingen	0	0	0	0	0	0
4. Andere financiële vaste activa	0	0	0	0	0	0
B. Investerings in materiële vaste activa	0	393.850	0	1.260.000	0	1.653.850
1. Gemeenschapsgoederen en bedrijfsmatige materiële vaste activa	0	393.850	0	1.260.000	0	1.653.850
<i>a. Terreinen en gebouwen</i>	0	393.850	0	1.260.000	0	1.653.850
<i>b. Wegen en andere infrastructuur</i>	0	0	0	0	0	0
<i>c. Roerende goederen</i>	0	0	0	0	0	0
<i>d. Leasing en soortgelijke rechten</i>	0	0	0	0	0	0
<i>e. Erfgoed</i>	0	0	0	0	0	0
2. Andere materiële vaste activa	0	0	0	0	0	0
<i>a. Onroerende goederen</i>	0	0	0	0	0	0
<i>b. Roerende goederen</i>	0	0	0	0	0	0
C. Investerings in immateriële vaste activa	0	0	0	0	0	0
D. Toegestane investeringssubsidies	0	0	0	0	0	0
II. ONTVANGSTEN						
A. Verkoop van financiële vaste activa	0	0	0	0	0	0
1. Extern verzelfstandigde agentschappen	0	0	0	0	0	0
2. Intergemeentelijke samenwerkingsverbanden en soortgelijke entiteiten	0	0	0	0	0	0
3. OCMW-verenigingen	0	0	0	0	0	0
4. Andere financiële vaste activa	0	0	0	0	0	0
B. Verkoop van materiële vaste activa	0	0	0	0	0	0
1. Gemeenschapsgoederen en bedrijfsmatige materiële vaste activa	0	0	0	0	0	0
<i>a. Terreinen en gebouwen</i>	0	0	0	0	0	0
<i>b. Wegen en andere infrastructuur</i>	0	0	0	0	0	0
<i>c. Roerende goederen</i>	0	0	0	0	0	0
<i>d. Leasing en soortgelijke rechten</i>	0	0	0	0	0	0
<i>e. Erfgoed</i>	0	0	0	0	0	0
2. Andere materiële vaste activa	0	0	0	0	0	0
<i>a. Onroerende goederen</i>	0	0	0	0	0	0
<i>b. Roerende goederen</i>	0	0	0	0	0	0
C. Verkoop van immateriële vaste activa	0	0	0	0	0	0
D. Investeringsubsidies en -schenkingen	0	0	0	0	0	0

Schema T3: Investeringsproject: 2/2/1/01: Open ruimte beheren (Actieplan: 2/2/1)

	Reeds gerealiseerd		Nog te realiseren			Totaal
	vóór MJP	in MJP	vóór MJP	in MJP	na MJP	
I. UITGAVEN						
A. Investerings in financiële vaste activa	0	0	0	0	0	0
1. Extern verzelfstandigde agentschappen	0	0	0	0	0	0
2. Intergemeentelijke samenwerkingsverbanden en soortgelijke entiteiten	0	0	0	0	0	0
3. OCMW-verenigingen	0	0	0	0	0	0
4. Andere financiële vaste activa	0	0	0	0	0	0
B. Investerings in materiële vaste activa	0	188.147	0	2.391.000	0	2.579.147
1. Gemeenschapsgoederen en bedrijfsmatige materiële vaste activa	0	188.147	0	2.391.000	0	2.579.147
<i>a. Terreinen en gebouwen</i>	0	188.147	0	591.000	0	779.147
<i>b. Wegen en andere infrastructuur</i>	0	0	0	1.800.000	0	1.800.000
<i>c. Roerende goederen</i>	0	0	0	0	0	0
<i>d. Leasing en soortgelijke rechten</i>	0	0	0	0	0	0
<i>e. Erfgoed</i>	0	0	0	0	0	0
2. Andere materiële vaste activa	0	0	0	0	0	0
<i>a. Onroerende goederen</i>	0	0	0	0	0	0
<i>b. Roerende goederen</i>	0	0	0	0	0	0
C. Investerings in immateriële vaste activa	0	0	0	0	0	0
D. Toegestane investeringssubsidies	0	0	0	0	0	0
II. ONTVANGSTEN						
A. Verkoop van financiële vaste activa	0	0	0	0	0	0
1. Extern verzelfstandigde agentschappen	0	0	0	0	0	0
2. Intergemeentelijke samenwerkingsverbanden en soortgelijke entiteiten	0	0	0	0	0	0
3. OCMW-verenigingen	0	0	0	0	0	0
4. Andere financiële vaste activa	0	0	0	0	0	0
B. Verkoop van materiële vaste activa	0	0	0	0	0	0
1. Gemeenschapsgoederen en bedrijfsmatige materiële vaste activa	0	0	0	0	0	0
<i>a. Terreinen en gebouwen</i>	0	0	0	0	0	0
<i>b. Wegen en andere infrastructuur</i>	0	0	0	0	0	0
<i>c. Roerende goederen</i>	0	0	0	0	0	0
<i>d. Leasing en soortgelijke rechten</i>	0	0	0	0	0	0
<i>e. Erfgoed</i>	0	0	0	0	0	0
2. Andere materiële vaste activa	0	0	0	0	0	0
<i>a. Onroerende goederen</i>	0	0	0	0	0	0
<i>b. Roerende goederen</i>	0	0	0	0	0	0
C. Verkoop van immateriële vaste activa	0	0	0	0	0	0
D. Investeringsubsidies en -schenkingen	0	0	0	225.000	0	225.000

Schema T3: Investeringsproject: 2/3/1/01: Verkeersveiligheid (Actieplan: 2/3/1)

	Reeds gerealiseerd		Nog te realiseren			Totaal
	vóór MJP	in MJP	vóór MJP	in MJP	na MJP	
I. UITGAVEN						
A. Investerings in financiële vaste activa	0	0	0	0	0	0
1. Extern verzelfstandigde agentschappen	0	0	0	0	0	0
2. Intergemeentelijke samenwerkingsverbanden en soortgelijke entiteiten	0	0	0	0	0	0
3. OCMW-verenigingen	0	0	0	0	0	0
4. Andere financiële vaste activa	0	0	0	0	0	0
B. Investerings in materiële vaste activa	0	170.739	0	1.419.268	0	1.590.007
1. Gemeenschapsgoederen en bedrijfsmatige materiële vaste activa	0	170.739	0	1.419.268	0	1.590.007
<i>a. Terreinen en gebouwen</i>	0	0	0	0	0	0
<i>b. Wegen en andere infrastructuur</i>	0	170.739	0	1.419.268	0	1.590.007
<i>c. Roerende goederen</i>	0	0	0	0	0	0
<i>d. Leasing en soortgelijke rechten</i>	0	0	0	0	0	0
<i>e. Erfgoed</i>	0	0	0	0	0	0
2. Andere materiële vaste activa	0	0	0	0	0	0
<i>a. Onroerende goederen</i>	0	0	0	0	0	0
<i>b. Roerende goederen</i>	0	0	0	0	0	0
C. Investerings in immateriële vaste activa	0	0	0	0	0	0
D. Toegestane investeringssubsidies	0	0	0	0	0	0
II. ONTVANGSTEN						
A. Verkoop van financiële vaste activa	0	0	0	0	0	0
1. Extern verzelfstandigde agentschappen	0	0	0	0	0	0
2. Intergemeentelijke samenwerkingsverbanden en soortgelijke entiteiten	0	0	0	0	0	0
3. OCMW-verenigingen	0	0	0	0	0	0
4. Andere financiële vaste activa	0	0	0	0	0	0
B. Verkoop van materiële vaste activa	0	0	0	0	0	0
1. Gemeenschapsgoederen en bedrijfsmatige materiële vaste activa	0	0	0	0	0	0
<i>a. Terreinen en gebouwen</i>	0	0	0	0	0	0
<i>b. Wegen en andere infrastructuur</i>	0	0	0	0	0	0
<i>c. Roerende goederen</i>	0	0	0	0	0	0
<i>d. Leasing en soortgelijke rechten</i>	0	0	0	0	0	0
<i>e. Erfgoed</i>	0	0	0	0	0	0
2. Andere materiële vaste activa	0	0	0	0	0	0
<i>a. Onroerende goederen</i>	0	0	0	0	0	0
<i>b. Roerende goederen</i>	0	0	0	0	0	0
C. Verkoop van immateriële vaste activa	0	0	0	0	0	0
D. Investeringsubsidies en -schenkingen	0	0	0	0	0	0

Schema T3: Investeringsproject: 3/1/2/01: Bouw nieuwe bibliotheek (Actieplan: 3/1/2)

	Reeds gerealiseerd		Nog te realiseren			Totaal
	vóór MJP	in MJP	vóór MJP	in MJP	na MJP	
I. UITGAVEN						
A. Investerings in financiële vaste activa	0	0	0	0	0	0
1. Extern verzelfstandigde agentschappen	0	0	0	0	0	0
2. Intergemeentelijke samenwerkingsverbanden en soortgelijke entiteiten	0	0	0	0	0	0
3. OCMW-verenigingen	0	0	0	0	0	0
4. Andere financiële vaste activa	0	0	0	0	0	0
B. Investerings in materiële vaste activa	0	0	0	1.300.000	0	1.300.000
1. Gemeenschapsgoederen en bedrijfsmatige materiële vaste activa	0	0	0	1.300.000	0	1.300.000
<i>a. Terreinen en gebouwen</i>	0	0	0	1.300.000	0	1.300.000
<i>b. Wegen en andere infrastructuur</i>	0	0	0	0	0	0
<i>c. Roerende goederen</i>	0	0	0	0	0	0
<i>d. Leasing en soortgelijke rechten</i>	0	0	0	0	0	0
<i>e. Erfgoed</i>	0	0	0	0	0	0
2. Andere materiële vaste activa	0	0	0	0	0	0
<i>a. Onroerende goederen</i>	0	0	0	0	0	0
<i>b. Roerende goederen</i>	0	0	0	0	0	0
C. Investerings in immateriële vaste activa	0	0	0	0	0	0
D. Toegestane investeringssubsidies	0	0	0	0	0	0
II. ONTVANGSTEN						
A. Verkoop van financiële vaste activa	0	0	0	0	0	0
1. Extern verzelfstandigde agentschappen	0	0	0	0	0	0
2. Intergemeentelijke samenwerkingsverbanden en soortgelijke entiteiten	0	0	0	0	0	0
3. OCMW-verenigingen	0	0	0	0	0	0
4. Andere financiële vaste activa	0	0	0	0	0	0
B. Verkoop van materiële vaste activa	0	0	0	0	0	0
1. Gemeenschapsgoederen en bedrijfsmatige materiële vaste activa	0	0	0	0	0	0
<i>a. Terreinen en gebouwen</i>	0	0	0	0	0	0
<i>b. Wegen en andere infrastructuur</i>	0	0	0	0	0	0
<i>c. Roerende goederen</i>	0	0	0	0	0	0
<i>d. Leasing en soortgelijke rechten</i>	0	0	0	0	0	0
<i>e. Erfgoed</i>	0	0	0	0	0	0
2. Andere materiële vaste activa	0	0	0	0	0	0
<i>a. Onroerende goederen</i>	0	0	0	0	0	0
<i>b. Roerende goederen</i>	0	0	0	0	0	0
C. Verkoop van immateriële vaste activa	0	0	0	0	0	0
D. Investeringsubsidies en -schenkingen	0	0	0	0	0	0

HOUTHULST

MATERIËLE VERSCHILLEN TUSSEN MEERJARENPLAN EN REKENING - INVESTERINGEN (GECONSOLIDEERD)

UITGAVEN		Code	BOEKJAAR 2020	MEERJARENPLAN 2020	VERSCHIL	VERKLARING
BELEIDSVELD						
0200	Wegen	224	396.372	747.000	-350.628	Minder uitgaven voor wegenwerken dan voorzien
0670	Straatverlichting	250	435.117	781.282	-346.165	Overdracht OV aan Fluvius teveel gebudgetteerd
0200	Wegen	225		60.000	-60.000	Actie verkeersveiligheid Terreststraat nog niet gestart (saldo naar 2021)
0200	Wegen	230	12.099	60.000	-47.901	Minder investeringen machines (saldo naar 2021)
0740	Sportsector- en verenigingsondersteuning	230	61.371	103.725	-42.354	Minder investeringen installaties (saldo naar 2021)
0190	Overig algemeen bestuur	221	393.850	425.000	-31.150	Minder uitgaven voor aankoop en uitrusting gebouwen dan begroot
0050	Patrimonium zonder maatschappelijk doel	221	193.896	220.000	-26.104	Aankoop huis Vijverstraat 32 minder dan gebudgetteerd
0349	Overige bescherming van biodiversiteit, landschappen en bodem	222	4.400	25.000	-20.600	Investering hondenloeweide nog bezig (saldo naar 2021)
0750	Jeugdsector- en verenigingsondersteuning	230		20.000	-20.000	Geen aankoop speeltoestellen in 2020 (saldo naar 2021)

ONTVANGSTEN		Code	BOEKJAAR 2020	MEERJARENPLAN 2020	VERSCHIL	VERKLARING
BELEIDSVELD						
0200	Wegen	150	201.074	1.287.953	-1.086.879	Toelagen Vlaamse Overheid voor fietspaden nog steeds niet ontvangen
0529	Overige activiteiten inzake toerisme	150		225.000	-225.000	Toelage voor Uitzichtoren Knokkebrug nog ontvangen (nog niet uitgevoerd)
0050	Patrimonium zonder maatschappelijk doel	260		50.000	-50.000	Geen desinvesteringen

Gemeente Houthulst
Markt 1
KBO: 0207532092

HOUTHULST
Vijverstraat 30
KBO: 0212220558

NIS-code 32006

De Algemeen Directeur : Dries Braeye
De Financieel Directeur : Alain Paesbrugghe

T4 : Evolutie van de financiële schulden

Jaarrekening

Afdrukdatum : 25/05/2021
Volgnummer Budgettaire boekhouding : 34751
Volgnummer Algemene boekhouding : 9671

Schema T4: Evolutie van de financiële schulden

Financiële schulden op 31 december	Rek 2020	Mjp 2021	Mjp 2022	Mjp 2023	Mjp 2024	Mjp 2025
A. Financiële schulden op lange termijn	23.209.757	23.300.086	24.662.058	24.987.550	24.007.952	25.396.648
1. Financiële schulden op 1 januari	23.228.135	23.209.757	23.300.086	24.662.058	24.987.550	24.007.952
2. Nieuwe leningen	1.435.117	1.588.696	2.788.696	1.788.696	588.696	1.388.696
3. Aflossingen	0	0	0	0	0	0
4. Overboekingen	-1.453.495	-1.468.554	-1.426.724	-1.463.204	-1.568.294	0
5. Andere mutaties	0	-29.812	0	0	0	0
B. Financiële schulden op lange termijn die binnen het jaar vervallen	1.418.140	1.468.554	1.426.724	1.463.204	1.568.294	0
1. Financiële schulden op 1 januari	1.403.084	1.418.140	1.468.554	1.426.724	1.463.204	1.568.294
2. Aflossingen	-1.438.440	-1.447.952	-1.468.554	-1.426.724	-1.463.204	-1.568.294
3. Overboekingen	1.453.495	1.468.554	1.426.724	1.463.204	1.568.294	0
4. Andere mutaties	0	29.812	0	0	0	0
C. Financiële schulden op korte termijn	0	0	0	0	0	0
Totaal financiële schulden	24.627.896	24.768.640	26.088.782	26.450.754	25.576.246	25.396.648

Gemeente Houthulst
Markt 1
KBO: 0207532092

HOUTHULST
Vijverstraat 30
KBO: 0212220558

NIS-code 32006

De Algemeen Directeur : Dries Braeye
De Financieel Directeur : Alain Paesbrugghe

T5 : Toelichting bij de balans

Jaarrekening

Afdrukdatum : 25/05/2021
Volnummer Budgettaire boekhouding : 34751
Volnummer Algemene boekhouding : 9671

Schema T5: Toelichting bij de balans

Mutatiestaat van de vaste activa	Boekwaarde op 1/1	Aankopen	Verkopen	Overboeking	Herwaardering	Afschrijving en waardevermindering	Andere mutaties	Boekwaarde op 31/12
A. Financiële vaste activa	12.172.952	322.099	26.275	0	-45.343	0	90.686	12.514.119
1. Extern verzelstandigde agentschappen	0	0	0	0	0	0	0	0
2. Intergemeentelijke samenwerkingsverbanden en soortgelijke entiteiten	10.610.350	322.099	26.275	0	-45.343	0	90.686	10.951.517
3. OCMW-verenigingen	0	0	0	0	0	0	0	0
4. Andere financiële vaste activa	1.562.601	0	0	0	0	0	0	1.562.601
B. Materiële vaste activa	39.592.165	2.236.955	309.523	0	0	1.830.886	-758.394	38.930.316
1. Gemeenschapsgoederen	39.101.701	2.236.955	309.523	0	0	1.830.357	-758.394	38.440.381
a. Terreinen en gebouwen	11.769.991	888.654	-110.888	0	0	1.130.017	335.054	11.974.570
b. Wegen en andere infrastructuur	13.766.574	437.379	420.412	0	0	86.707	-920.862	12.775.972
c. Installaties, machines en uitrusting	1.546.347	73.470	0	0	0	238.367	0	1.381.449
d. Meubilair, kantooruitrusting en rollend materieel	204.258	402.336	0	0	0	-49.303	-172.586	483.311
e. Leasing en soortgelijke rechten	11.814.532	435.117	0	0	0	424.569	0	11.825.080
f. Erfgoed	0	0	0	0	0	0	0	0
2. Bedrijfsmatige materiële vaste activa	1.587	0	0	0	0	529	0	1.058
a. Terreinen en gebouwen	1.587	0	0	0	0	529	0	1.058
b. Installaties, machines en uitrusting	0	0	0	0	0	0	0	0
c. Meubilair, kantooruitrusting en rollend materieel	0	0	0	0	0	0	0	0
d. Leasing en soortgelijke rechten	0	0	0	0	0	0	0	0
3. Andere materiële vaste activa	488.877	0	0	0	0	0	0	488.877
a. Terreinen en gebouwen	488.877	0	0	0	0	0	0	488.877
b. Roerende goederen	0	0	0	0	0	0	0	0
C. Immateriële vaste activa	504	0	0	0	0	0	0	504

Mutatiestaat van het nettoactief					
A. Kapitaalssubsidies en schenkingen	Boekwaarde op 1/1	Toevoeging	Verrekening	Andere mutaties	Boekwaarde op 31/12
Gemeente Houthulst	5.963.899	201.074	284.743	0	5.880.230
OCMW Houthulst	25.982	0	2.529	0	23.454
Totaal	5.989.882	201.074	287.272	0	5.903.684
B. Gecumuleerd overschot of tekort	Boekwaarde op 1/1	Overschot of tekort van het boekjaar	Tussenkomst gemeente aan OCMW	Andere mutaties	Boekwaarde op 31/12
Gemeente Houthulst	-575.255	642.399	0	0	67.144
OCMW Houthulst	553.501	-438.503	0	0	114.997
Totaal	-21.754	203.896	0	0	182.142
C. Herwaarderingsreserves	Boekwaarde op 1/1	Toevoeging	Terugneming	Andere mutaties	Boekwaarde op 31/12
Gemeente Houthulst	2.046.075	45.343	0	0	2.091.418
OCMW Houthulst	0	0	0	0	0
Totaal	2.046.075	45.343	0	0	2.091.418
D. Overig nettoactief	Boekwaarde op 1/1	Wijziging kapitaal		Andere mutaties	Boekwaarde op 31/12
Gemeente Houthulst	17.663.601	0		0	17.663.601
OCMW Houthulst	2.403.556	0		0	2.403.556
Totaal	20.067.157	0	0	0	20.067.157
Totaal nettoactief	Boekwaarde op 1/1			Andere mutaties	Boekwaarde op 31/12
Gemeente Houthulst	25.098.320			604.073	25.702.393
OCMW Houthulst	2.983.039			-441.032	2.542.007
Totaal	28.081.359	0	0	163.042	28.244.401

Tussenkomst gemeente aan OCMW

Hoe bepalen de raden het bedrag van de tussenkomst ?

De regelgeving bevat geen definitie van het begrip “financiële verplichtingen” en legt geen berekeningswijze of model op.

Om te vermijden dat de raden elk jaar opnieuw het bedrag van de tussenkomst moeten bepalen, kunnen ze ook een “principe” van tussenkomst (bijvoorbeeld : het budgettair resultaat van het boekjaar, het verschil tussen opbrengsten en kosten...) vaststellen.

Als er geen vaste afspraken zijn over de wijze waarop het bedrag wordt bepaald, wordt een voorstel gedaan in het ontwerp van de jaarrekening dat het uitvoerend orgaan ter goedkeuring voorlegt aan de raad.

De raden bepalen zelf wanneer ze de beslissing nemen om het bedrag van de tussenkomst vast te stellen. Als ze daar geen afzonderlijk besluit over nemen, is die beslissing impliciet vervat in de beslissing over de vaststelling van de jaarrekening waarin de tussenkomst in kwestie verwerkt is. Voor de duidelijkheid is het aangewezen om daar in de toelichting van de jaarrekening ook een paragraaf over op te nemen. Daarbij kunnen de besturen verduidelijken hoe het bedrag berekend is.

Geldtransfers tussen gemeente en OCMW staan op zich niet rechtstreeks in relatie tot de bovenvermelde gemeentelijke verplichting en behoren tot het thesauriebeheer, en zodoende tot de bevoegdheid van de financieel directeur.

Voor het dienstjaar 2020 wordt voorgenomen om geen tussenkomst van de gemeente te verlenen aan het OCMW. Er werd nul euro getransfereerd van de gemeente naar het OCMW.



HOUTHULST

BIJLAGEN

SUB	Overzicht van de verstrekte subsidies
PS	De proef- en saldibalans per 31/12/2020
0	Detail van de niet in de balans opgenomen rechten en plichten (klasse 0)
FVA	Overzicht van de financiële vaste activa (deelnemingen)
LT-V	Overzicht van de lange termijn vorderingen en toegestane leningen
LT-S	Overzicht van de lange termijn schulden en leningen
PAT	Detail van de desinvesteringen en buitengebruikstellingen
BK	Aansluiting werkkapitaal
RISC	Financiële risico's
W	Waarderingsregels
258	Overzicht van de overgedragen kredieten in toepassing van art 258 van het DLB

HOUTHULST

PROEF-EN SALDIBALANS

-- AR --	AR-OMSCHRIJVING	31/12/2019	DEBET	CREDIT	31/12/2020
1090000	Saldo beginbalans	-20.067.156,96	16.477.196,61	36.544.353,57	-20.067.156,96
1220000	Herwaarderingsreserves op financiële vaste activa	-2.046.074,73		2.091.417,62	-2.091.417,62
1400000	Overgedragen overschot	21.754,30	96.638.356,60	96.820.498,48	-182.141,88
1500000	Investeringsubsidies en -schenkingen in kapitaal met vorder ing op...	-9.949.047,13		10.150.121,59	-10.150.121,59
1500009	Investeringsubsidies en -schenkingen in kapitaal met vorder ing op...	3.959.165,54	4.246.437,52		4.246.437,52
1520000	Investeringsubsidies in de vorm van terugbetaling van lenin gen	-1.020.751,16		1.020.751,16	-1.020.751,16
1520009	Investeringsubsidies in de vorm van terugbetaling van lenin gen - ...	1.020.751,16	1.020.751,16		1.020.751,16
1600000	Voorzieningen voor pensioenen en soortgelijke verplichtingen	-1.866.084,78	2.547,75	2.017.094,78	-2.014.547,03
1720000	Leasingschulden en soortgelijke schulden in het kader van PP S-over...		70.710,92	435.116,89	-364.405,97
1721000	Andere leasingschulden en soortgelijke schulden ten laste va n het bestuur	-12.357.697,00	75.383,00	12.357.697,00	-12.282.314,00
1733000	Schulden aan kredietinstellingen ten laste van het bestuur	-10.870.127,03	1.307.384,05	11.870.127,03	-10.562.742,98
1749000	Overige leningen	-310,70	17,00	310,70	-293,70
2140000	Plannen en studies	250.609,05	250.609,05		250.609,05
2140009	Plannen en studies - afschrijvingen	-250.105,40		250.105,40	-250.105,40
2200000	Onbebouwde terreinen - gemeenschapsgoederen	919.899,64	1.024.899,64		1.024.899,64
2201000	Terreinen van gebouwen - gemeenschapsgoederen	440.508,80	756.929,66	89.453,06	667.476,60
2202000	Wegzate - gemeenschapsgoederen	1.620.950,54	1.922.605,01	120.000,00	1.802.605,01
2203000	Terreinen van waterlopen - gemeenschapsgoederen	217.490,21	217.490,21		217.490,21
2210000	Gebouwen - gemeenschapsgoederen	15.199.793,34	15.528.013,25	301.818,56	15.226.194,69
2210007	Gebouwen - gemeenschapsgoederen - in aanbouw		594.159,12	588.012,32	6.146,80
2210009	Gebouwen - gemeenschapsgoederen - afschrijvingen	-7.233.507,14	251.271,62	7.752.949,07	-7.501.677,45
2210100	Buitengewoon Onderhoud & herstell. van gebouwen	7.779,34	34.629,27		34.629,27
2210109	Afschrijvingen op buitengewoon onderhoude & herstellingen	-7.779,34		9.569,34	-9.569,34
2210200	Gebouwen - groot onderhoud	2.866,16	2.866,16		2.866,16
2210209	Afschrijving groot onderhoud gebouwen	-2.866,16		2.866,16	-2.866,16
2220000	Bebouwde terreinen - gemeenschapsgoederen	1.890.691,14	1.894.051,31		1.894.051,31
2220007	Bebouwde terreinen - gemeenschapsgoederen - in uitvoering	6.878,80	14.639,40	3.360,17	11.279,23
2220009	Bebouwde terreinen - gemeenschapsgoederen - afschrijvingen	-1.292.714,71		1.398.956,13	-1.398.956,13
2240000	Wegen	25.583.402,89	25.583.402,89		25.583.402,89
2240007	Wegen - in aanbouw	1.765.617,49	2.167.776,92	248.397,58	1.919.379,34
2240009	Wegen - afschrijvingen	-15.533.363,10		16.099.613,53	-16.099.613,53
2250000	Overige infrastructuur betreffende de wegen	372.311,00	524.049,90		524.049,90
2250009	Overige infrastructuur betreffende de wegen - afschrijvingen	-64.759,08		109.872,08	-109.872,08
2251000	Slijtlaag van de wegen	3.515.761,06	3.645.492,96		3.645.492,96
2251009	Slijtlaag van de wegen - Afschrijving	-2.599.639,97		2.935.303,64	-2.935.303,64
2260000	Waterlopen en waterbekkens	23.226,43	23.226,43		23.226,43
2260009	Waterlopen en waterbekkens - afschrijvingen	-20.658,45		21.649,07	-21.649,07
2280000	Riolering	266.293,54	268.439,54		268.439,54
2280009	Riolering - afschrijvingen	-16.139,00		24.403,59	-24.403,59
2289000	Overige onroerende infrastructuur	1.345.322,97	1.765.734,64	1.761.684,93	4.049,71
2289009	Overige onroerende infrastructuur - afschrijvingen	-870.802,09	869.697,62	870.924,80	-1.227,18
2292000	Bebouwde terreinen - bedrijfsmatige MVA	11.949,63	11.949,63		11.949,63
2292009	Bebouwde terreinen - bedrijfsmatige MVA - afschrijvingen	-10.362,29		10.891,40	-10.891,40
2300000	Installaties, machines en uitrusting - gemeenschapsgoederen	2.432.576,54	2.506.046,25		2.506.046,25
2300009	Installaties, machines en uitrusting - gemeenschapsgoederen - afsch...	-886.230,00		1.124.597,34	-1.124.597,34
2400000	Meubilair - gemeenschapsgoederen	183.408,93	207.368,79		207.368,79
2400009	Meubilair - gemeenschapsgoederen - afschrijvingen	-164.163,64		175.777,82	-175.777,82
2410000	Informaticamaterieel - gemeenschapsgoederen	296.218,60	419.078,55	24.860,11	394.218,44
2410009	Informaticamaterieel - gemeenschapsgoederen - afschrijvingen	-293.559,81	24.860,11	337.171,92	-312.311,81
2430000	Rollend materieel - gemeenschapsgoederen	756.784,22	1.018.076,79	153.502,48	864.574,31
2430009	Rollend materieel - gemeenschapsgoederen - afschrijvingen	-574.430,39	147.725,88	642.487,04	-494.761,16
2500000	Terreinen en gebouwen in leasing of op grond van een soortge lijk r...	12.839.935,72	13.275.052,61		13.275.052,61
2500009	Terreinen en gebouwen in leasing of op grond van een soortge lijk r...	-1.025.403,90		1.449.972,79	-1.449.972,79
2600000	Terreinen - overige MVA	488.876,80	488.876,80		488.876,80
2810000	Belangen in intergemeentelijke samenwerkingsverbanden en soo rtgeli...	8.572.574,76	8.887.874,76	26.274,90	8.861.599,86
2811000	Belangen in intergemeentelijke samenwerkingsverbanden en soo rtgeli...	-8.299,11	322.099,11	323.599,11	-1.500,00
2818000	Belangen in intergemeentelijke samenwerkingsverbanden en soo rtgeli...	2.046.074,73	2.091.417,62		2.091.417,62
2840000	Andere aandelen - aanschaffingswaarde	2.489.858,27	2.489.858,27		2.489.858,27
2841000	Andere aandelen - nog te storten bedragen (-)	-927.256,99		927.256,99	-927.256,99

-- AR --	AR-OMSCHRIJVING	31/12/2019	DEBIT	CREDIT	31/12/2020
4000000	Operationele vorderingen uit ruiltransacties - nominale waar de	245.675,83	1.331.924,88	1.048.557,95	283.366,93
4005001	Te ontvangen creditintresten op financiële rekeningen	417,55	417,55	417,55	
4005005	Vorderingen op intercommunales in rekening-courant		9.752,76		9.752,76
4050000	Borgtochten betaald in contanten	1.250,00	1.250,00		1.250,00
4060000	Gestorte voorschotten en vooruitbetalingen	42.387,71	1.605.961,83	1.586.769,58	19.192,25
4070000	Operationele vorderingen uit ruiltransacties - dubieuze debi teuren	92.944,53	153.330,33	92.944,53	60.385,80
4090000	Operationele vorderingen uit ruiltransacties - geboekte waar de verm...	-92.944,53	92.944,53	153.330,33	-60.385,80
4130000	Vorderingen uit belastingen	95.760,80	887.209,68	791.719,66	95.490,02
4131000	Te ontvangen aanvullende belastingen	67.137,82	7.166.471,95	7.006.242,98	160.228,97
4135000	Vorderingen uit recuperatie van specifieke kosten van de sociale dienst	334,81	388,93		388,93
4153000	Vorderingen wegens werkingssubsidies	260.004,37	4.121.240,09	3.933.088,46	188.151,63
4153111	Te ontvangen subsidies Sociaal stookoliefonds	2.761,92	29.792,48	28.822,84	969,64
4153190	Te ontvangen subsidies tewerkstellingsmaatregelen		23.206,58	18.500,36	4.706,22
4153300	Te ontvangen subsidies leefloon	15.318,56	143.365,63	108.006,33	35.359,30
4153400	Te ontvangen subsidies vluchtelingen	31.916,43	176.952,18	165.827,61	11.124,57
4153900	Te ontvangen andere subsidies	-241,00	4.437,00	4.437,00	
4220000	Leasingschulden en soortgelijke schulden in het kader van pp s-over...		35.355,46	70.710,92	-35.355,46
4221000	Andere leasingschulden en soortgelijke schulden	-72.526,00	72.526,00	147.909,00	-75.383,00
4233000	Schulden aan kredietinstellingen aangegaan door het bestuur	-1.313.100,45	1.313.100,45	2.620.484,50	-1.307.384,05
4240000	Overige leningen	-17.457,63	52.340,20	52.357,23	-17,03
4330000	Kredietinstellingen - schulden in rekening-courant	-15.959,20	1.015.959,20	1.015.959,20	
4400000	Leveranciers	-492.797,84	6.304.882,58	7.178.864,00	-873.981,42
4453000	Vervallen kapitaalaflossingen en vervallen intrest aan kredietinstellingen	-230.107,06	230.107,06	459.676,88	-229.569,82
4491000	Ontvangen vooruitbetalingen op ruiltransacties	-150,13	150,13	150,13	
4492000	Te betalen en terug te betalen borgtochten	-112.800,32	4.500,00	159.628,94	-155.128,94
4493000	Borgtochten ontvangen in contanten	-48.671,36	1.400,00	48.671,36	-47.271,36
4499999	Andere overige schulden uit ruiltransacties	-5.654,13	175.649,65	183.509,91	-7.860,26
4530000	Ingehouden bedrijfsvoorheffing	-25.238,93	683.474,49	710.241,97	-26.767,48
4540000	Rijksdienst voor Sociale Zekerheid	17.838,85	1.461.386,71	1.438.675,20	22.711,51
4550000	Bezoldigingen	-20.113,31	2.527.089,87	2.538.804,56	-11.714,69
4600000	Voorzieningen voor pensioenen en soortgelijke verplichtingen	-65.271,72	62.609,25	126.385,11	-63.775,86
4610000	Voorzieningen voor vakantiegeld	-360.532,64	360.532,64	679.849,31	-319.316,67
4760000	Te betalen roerende voorheffing	-125,27	125,27	125,27	
4810000	Operationele schulden inzake sociale dienstverlening OCMW	-7.045,09	204.534,46	214.618,73	-10.084,27
4830000	Ontvangen vooruitbetalingen op niet-ruiltransacties	-1.876,58	1.987.825,30	1.989.025,30	-1.200,00
4890000	Te betalen toegestane subsidies			782.205,00	-782.205,00
4894000	Belasting Unibel terugbetalingen	-170,00	2.950,86	3.544,86	-594,00
5500000	Kredietinstellingen	421.171,78	725.504,35	608.665,14	116.839,21
5500010	R/C Belfius Bank	795.440,73	11.851.866,13	11.445.648,37	406.217,76
5500030	Belfius Treasury +	426.954,06	426.954,06	244.000,00	182.954,06
5500060	Provisie Asielzoekers	3.718,40	3.718,40		3.718,40
5500070	R/C Belfius Poetsdienst	59.007,06	78.094,72	78.094,72	
5500080	Provisie Sociale Dienst	2.000,00	2.000,00		2.000,00
5500100	R/C BNP Paribas Fortis	911,05	911,05		911,05
5500150	Growth Deposit Account BNP Paribas Fortis	586.880,04	587.172,40		587.172,40
5520010	BNP Paribas Fortis R/C	9.037,51	1.647.131,38	890.894,72	756.236,66
5530010	Belfius Treasury+	1.107.000,00	7.882.000,00	4.807.000,00	3.075.000,00
5530015	Belfius Treasury+ HWB Melanedreef 6	6.000,00	6.000,00		6.000,00
5550010	ING R/C		112.100,00	111.339,03	760,97
5570010	Provisierekeningen	871,84	871,84		871,84
6000100	Aankoop voedingswaren	87.636,34	34.632,50	0,58	34.631,92
6001000	Aankoop technisch materiaal	163.040,89	155.985,20		155.985,20
6100800	Huur en huurlasten van gehuurde onroerende goederen (lange termijn)	81.209,12	89.034,26	26.400,00	62.634,26
6103001	Benodigdheden voor gebouwen	78.039,82	87.296,73	1.702,43	85.594,30
6103010	Prestaties van derden voor onderhoud en herstelling gebouwen	162.058,24	139.117,87		139.117,87
6103099	Overig onderhoud en herstel van gebouw	1.160,45	130,15		130,15
6103501	Benodigdheden voor aanleg en onderhoud van wegen en waterloop	127.675,96	128.909,02	26.526,81	102.382,21
6103510	Prestaties van derden voor wegen en waterlopen (riolen, berm en, ov, ...)	37.075,29	57.597,90		57.597,90
6103513	Sneeuwopruiming en ijzelbestrijding	8.992,41	5.600,80		5.600,80
6110000	Elektriciteit	265.425,44	264.177,61	12.832,94	251.344,67
6111000	Gas	66.334,45	68.026,13	14.767,66	53.258,47
6112000	Stookolie	1.025,88	504,15		504,15
6113000	Water	12.970,21	21.603,64	7.586,37	14.017,27
6120100	Brandverzekering	24.855,22	26.736,77	548,79	26.187,98

-- AR --	AR-OMSCHRIJVING	31/12/2019	DEBIT	CREDIT	31/12/2020
6120150	Burgerlijke aansprakelijkheid	22.826,52	24.392,54	427,57	23.964,97
6120160	Verzekering voertuigen	14.848,97	16.996,96	425,75	16.571,21
6120999	Overige verzekeringen	3.205,45	2.575,77		2.575,77
6130001	Vergoedingen prestaties arbeidsgeneeskundige dienst	3.248,66	1.629,41		1.629,41
6131001	Erelonen en vergoedingen notarissen, deunwaarders, advocaten	342,79	6.345,71	947,27	5.398,44
6131003	Erelonen en vergoedingen ontwerp en studieopdrachten	6.448,28	14.056,92	320,00	13.736,92
6131004	Erelonen en vergoedingen commissies, jury & adviesraden	600,00			
6131005	Erelonen en vergoedingen auteursrechten	9.951,22	9.223,14		9.223,14
6131006	Erelonen en vergoedingen voor optredens, lesgevers, gidsen, tolken, e.d.	3.050,26	2.842,40		2.842,40
6131007	Erelonen en vergoedingen voor selectie personeel	13.965,35	13.409,40		13.409,40
6131999	Andere erelonen en vergoedingen	18.642,24	19.739,05	3.510,75	16.228,30
6136001	Vergoeding gewestelijk ontvanger	141.659,35	148.326,19		148.326,19
6139999	Andere erelonen en vergoedingen voor prestaties van derden	276.800,25	310.582,35	8.322,67	302.259,68
6141001	Kantoorbenodigdheden	87.227,85	134.217,73	2.234,31	131.983,42
6141002	Documentatie en abonnementen	11.534,36	11.173,42	307,43	10.865,99
6141003	Post- en frankeringskosten	35.256,22	27.601,66		27.601,66
6141004	Communicatiekosten telefoon en internet	49.904,54	54.039,18	105,27	53.933,91
6141006	Administratief drukwerk en kopierkosten	6.718,46	11.339,66		11.339,66
6141007	Administratieve kosten (mtc, 2e pijler, lonen, pb ...)	27.814,40	27.091,61	3,60	27.088,01
6141200	Huur meubilair en bureaumateriaal	38.383,13	32.090,98		32.090,98
6141300	Onderhoud meubilair en bureaumateriaal	481,38			
6141999	Overige administratiekosten	17.865,45	2.635,39	39,00	2.596,39
6142001	Aankoop klein hard- en softwaremateriaal	202.102,44	237.793,32	470,69	237.322,63
6142300	Onderhoud computermaterieel	223,61			
6142800	Onderhoudscontracten computermaterieel	62.235,87	38.090,02		38.090,02
6143001	Representatie- en receptiekosten & kosten onthaal	36.798,96	19.822,39		19.822,39
6143005	Reis- en verblijfkosten	21.536,30	10.716,25		10.716,25
6149000	Overige administratie- en kantoorkosten	3.647,27	8.890,75		8.890,75
6150001	Aankoop klein materieel	94.058,51	112.590,47	1.325,43	111.265,04
6150003	Kosten van bewaking en veiligheid	3.974,67	4.791,75		4.791,75
6150005	Vervoer	42.279,10	44.258,89		44.258,89
6150006	Lidmaatschappen	76.245,07	102.907,98		102.907,98
6150008	Kosten aflevering elektronische id	23.242,78	19.614,40		19.614,40
6150010	Opleidingskosten	14.434,28	6.936,56	770,00	6.166,56
6150011	Kosten werkkleding	6.576,95	9.284,36		9.284,36
6150013	Drukwerk voor exploitatie	586,85	365,45		365,45
6150200	Huur technische materieel	40.190,54	36.223,74		36.223,74
6150300	Onderhoud en herstelling technisch materieel	67.116,44	54.604,20		54.604,20
6159999	Overige exploitatiekosten	4.860,74	15.740,00		15.740,00
6160001	Aankoop benodigdheden voor voertuigen	665,96	1.820,79		1.820,79
6160003	Controle- en keuringskosten voertuigen	1.698,40	1.368,40		1.368,40
6160004	Olie en brandstof voor voertuigen	51.379,79	42.463,69		42.463,69
6160300	Onderhoud en herstelling voertuigen	24.116,37	33.426,78	1.609,55	31.817,23
6160999	Overige kosten wagenpark	30,00	289,65		289,65
6190000	Interne facturering		38.528,98		38.528,98
6200000	Wedden van de gemeentemandatarissen	265.338,58	269.963,37		269.963,37
6200001	Presentiegelden van de gemeentemandatarissen	53.110,66	46.154,76		46.154,76
6200100	Vakantiegeld gemeentemandatarissen	5.249,28	8.604,53		8.604,53
6201000	Bezoldigingen vastbenoemd personeel	1.075.213,38	1.034.145,51	16.511,41	1.017.634,10
6201100	Vakantiegeld vastbenoemd personeel	66.376,45	75.570,35		75.570,35
6201200	Eindejaarstoelage vastbenoemd personeel	44.596,27	41.780,76		41.780,76
6203000	Bezoldigingen contractueel personeel	1.770.260,01	1.693.603,72	16.132,59	1.677.471,13
6203100	Vakantiegeld contractuelen	123.939,71	136.669,18		136.669,18
6203200	Eindejaarstoelage contractuelen	106.219,38	114.484,29	1.523,65	112.960,64
6204000	Bezoldigingen tewerkstellingsprojecten	1.061,41	20.573,43	5.635,79	14.937,64
6204600	Bezoldigingen vrijwilligers hulpdiensten	7.265,11	7.421,27		7.421,27
6207000	Bezoldigingen onderwijzend personeel ten laste van het bestu r	15.089,46	14.462,81	1.236,92	13.225,89
6207100	Vakantiegeld onderwijzend personeel ten laste van het bestu r	1.099,11	556,01		556,01
6207200	Eindejaarstoelage onderwijzend personeel	1.564,09	658,77		658,77
6208000	Bezoldigingen onderwijzend personeel ten laste van andere ov erheden	251.723,00	195.352,00		195.352,00
6211000	Werkgeversbijdragen wettelijke verzekeringen - vast benoemd personeel	224.426,12	160.615,16	2.552,00	158.063,16
6211001	Werkgeversbijdragen aan de omslagkas voor gemeentelijke pens ioenen...	260.557,16	316.135,98	5.110,61	311.025,37
6213000	Werkgeversbijdragen wettelijke verzekeringen - contractuele n	570.828,68	550.982,21	4.544,26	546.437,95
6214000	Werkgeversbijdragen wettelijke verzekeringen - tewerkstelli ngsprojecten		5.845,40	1.805,62	4.039,78

-- AR --	AR-OMSCHRIJVING	31/12/2019	DEBIT	CREDIT	31/12/2020
6217000	Werkgeversbijdragen wettelijke verzekering - onderwijzend pe rsonee...	4.341,03	4.084,15	360,14	3.724,01
6219000	Werkgeversbijdrage wettelijke verzekering - sociale Maribel	-18.234,84			
6221100	Werkgeversbijdragen voor bovenwettelijke verzekeringen - hos pitali...	6.198,75	6.526,87		6.526,87
6223000	Werkgeversbijdragen voor bovenwettelijke verzekeringen - 2de pijle...	46.768,45	52.122,54	683,35	51.439,19
6223100	Werkgeversbijdragen voor bovenwettelijke verzekeringen - hos pitali...	18.853,77	17.177,48		17.177,48
6227000	Werkgeversbijdragen voor bovenwettelijke verzekeringen - ond erwijz...	445,01	418,68	36,92	381,76
6230004	Andere vergoedingen voor het personeel	3.229,00	1.963,00		1.963,00
6230099	Andere tegemoetkomingen	9.227,22	8.346,21		8.346,21
6231000	Bijdragen aan arbeidsgeneeskundige dienst	10.630,79	13.548,73	2.103,22	11.445,51
6231002	Bijdragen aan andere sociale diensten	4.782,79	4.663,20		4.663,20
6231003	Vakbondspremies	5.446,35	4.980,85		4.980,85
6231004	Maaltijdcheques	84.552,03	102.096,85	136,50	101.960,35
6231005	Verzekering arbeidsongevallen	51.986,68	59.887,34	2.662,74	57.224,60
6239999	Overige personeelskosten	9.081,65	14.050,75		14.050,75
6240000	Pensioenen politiek personeel - gepensioneerde schepenen en burgemeesters	66.803,93	64.507,25	3.526,98	60.980,27
6301000	Afschrijvingen op imMVA	1.494,86			
6302000	Afschrijvingen op MVA	2.317.895,34	2.842.202,29	471.575,64	2.370.626,65
6340000	Waardevermindering op vorderingen op korte termijn - toevoeg ing	92.944,53	60.385,80		60.385,80
6341000	Waardevermindering op vorderingen op korte termijn - terugne ming (-)	-45.736,20		92.944,53	-92.944,53
6350000	Voorzieningen voor pensioenen en soortgelijke verplichtingen - toevoeging	92.726,10	212.123,39	2.547,75	209.575,64
6351000	Voorzieningen voor pensioenen en soortgelijke verplichtingen - bes...	-66.803,93		62.609,25	-62.609,25
6360000	Voorzieningen voor vakantiegeld - toevoeging	360.532,64	319.316,67		319.316,67
6361000	Voorzieningen voor vakantiegeld - besteding en terugneming (-)	-342.384,97		360.532,64	-360.532,64
6400000	Onroerende voorheffing	6.339,34	5.634,65	629,63	5.005,02
6400001	Roerende voorheffing	179,71	42,60		42,60
6400007	Taksen eetwareninspectie	173,71	175,10	175,10	
6409999	Overige werkingsbelastingen	3.476,81	3.602,47	572,93	3.029,54
6420000	Minderwaarde op realisatie van operationele vorderingen	14.560,57	60.107,91	10.916,75	49.191,16
6480000	Toekenning leefloon	77.839,34	147.816,67	15.455,32	132.361,35
6480200	Toekenning installatiepremies	3.764,46	10.367,28		10.367,28
6480500	Geactiveerd leefloon	3.919,35	6.000,00		6.000,00
6481000	Toekenning dienstverlening in speciën	60.092,78	62.430,40		62.430,40
6481010	Covid leefloon		5.950,00		5.950,00
6481050	Tegemoetkoming in kosten energielevering	1.147,26	3.239,04	206,64	3.032,40
6481080	Kosten socio-culturele participatie	3.858,61	5.561,90		5.561,90
6481090	Toekenning federale stookoliepremie	23.316,30	26.418,60	588,14	25.830,46
6481110	Voorschotten op lonen en dergelijke	1.727,52	1.133,00		1.133,00
6482000	Toekenning equivalent leefloon	14.452,62	17.559,56		17.559,56
6482010	Toekenning dienstverlening in natura		12.246,06	10.500,00	1.746,06
6482110	Verblijfskosten bejaarden in andere rusthuizen	32.523,53	39.168,11	702,17	38.465,94
6482113	Plaatsingskosten in onthaalhuizen		54,12		54,12
6482250	Farmaceutische kosten	952,17	782,29		782,29
6482260	Begrafeniskosten		4.842,91		4.842,91
6482320	Tegemoetkoming steunverlenend centrum tgv buitenlandse	54.903,90	59.843,64	23,86	59.819,78
6482460	Steun voor medische kosten aan toegewezen asielzoekers	11.929,48	6.779,01		6.779,01
6482480	Mantelzorgtoelage	40.858,00	30.812,50	248,00	30.564,50
6482485	Sociaal pedagogische toelage		700,00		700,00
6482490	Toelage incontinentiemateriaal	5.148,00	5.262,00		5.262,00
6491000	Toegestane werkingsubsidies aan gezinnen	13.471,44	6.794,35	60,95	6.733,40
6492000	Toegestane werkingsubsidies aan bedrijven	248.108,11	344.202,47	1.242,48	342.959,99
6493000	Toegestane werkingsubsidies aan verenigingen	90.252,24	94.159,55	2.875,00	91.284,55
6494000	Toegestane werkingsubsidies aan andere overheidsinstellinge n	84.931,45	89.794,78		89.794,78
6494100	Toegestane werkingssubs aan andere overheidsinstellingen Politiezone	766.868,00	782.205,00		782.205,00
6494200	Toegestane werkingsub aan andere overheidsinstellingen Brandweerzone	334.503,00	351.489,00		351.489,00
6494400	Toegestane werkingsub aan andere overheidsinstellingen OCMW	450.000,00			
6494500	Toegestane werkingsub aan andere overheidsinstellingen Eredienst	179.570,07	192.814,00		192.814,00
6499000	Samenwerkingsovereenkomsten	11.079,20	13.093,60		13.093,60
6499999	Andere toegestane werkingsubsidies	508,20	338,80		338,80
6500000	Financiële kosten van leningen ten laste van het bestuur	835.658,99	810.989,85		810.989,85
6500200	Financiële kosten prefinancieringsleningen	1.351,69	688,94		688,94
6570001	Debetintresten bankrekeningen		145,97		145,97
6599999	Overige diverse financiële kosten	150,00	50,00		50,00
6630000	Minderwaarde op realisatie vaste activa	119.787,88	471.575,64	420.411,67	51.163,97
6640000	Toegestane investeringsubsidies		32.881,00		32.881,00

-- AR --	AR-OMSCHRIJVING	31/12/2019	DEBET	CREDIT	31/12/2020
6930000	Over te dragen overschot van het boekjaar	16.466,21	32.399.882,55	31.757.483,13	642.399,42
7000006	Verkoop van groene stroom	-11.610,00		9.180,00	-9.180,00
7000099	Opbrengsten uit andere verkoppen	-77.040,01	10.595,00	92.154,67	-81.559,67
7005002	Opbrengsten uit bar/cafetaria	-83.809,49	350,00	20.248,40	-19.898,40
7010002	Inschrijvingsgelden	-8.004,40	348,75	6.071,99	-5.723,24
7010003	Toegangsgelden	-7.975,12	5.463,50	9.470,79	-4.007,29
7020000	Opbrengsten uit prestaties	-87.821,40	184,25	9.479,16	-9.294,91
7020004	Verstrekken van Stedenbouwkundige inlichtingen	-22.870,00	40,00	30.260,00	-30.220,00
7024000	Belasting Unibel terugbetaling van kosten	-88,05		23,97	-23,97
7040002	Tussenkomen van ouders in de maaltijden	-20.125,60		10.034,95	-10.034,95
7040003	Tussenkomen van ouders in het toezicht en de bijlessen	-170.693,87	490,52	146.286,16	-145.795,64
7040999	Andere terugvorderingen en tussenkomen	-21.235,01	5.437,62	148.498,96	-143.061,34
7050001	Opbrengsten uit verhuur zalen en lokalen	-35.856,83	16.810,50	50.941,35	-34.130,85
7050002	Opbrengsten uit verhuur woningen en flats	-30.750,16	26.400,00	29.830,16	-3.430,16
7050003	Opbrengsten uit verpachtingen	-11.471,90		12.168,79	-12.168,79
7050999	Andere huuropbrengsten	-3.101,87		2.521,24	-2.521,24
7060001	Opbrengsten uit concessies	-19.092,68		20.750,00	-20.750,00
7090000	Interne facturering			38.528,98	-38.528,98
7300000	Opcentiemen op de onroerende voorheffing	-2.899.465,66		3.074.875,58	-3.074.875,58
7301000	Aanvullende belasting op de personenbelasting	-2.538.589,91	19.244,35	2.440.401,91	-2.421.157,56
7302000	Motorrijtuigen	-176.157,11		174.881,46	-174.881,46
7305000	Gewestbelasting op leegstand en verwaarlozing van bedrijfsruimten			740,00	-740,00
7315000	Afgifte identiteitsbewijzen/paspoorten/trouwboekjes/ uittreksels	-29.707,00	32.786,50	59.875,00	-27.088,50
7318000	Andere belastingen op de afgifte van administratieve stukken			1.084,67	-1.084,67
7319000	Aanvragen omgevingsvergunningen	-31.025,00	780,71	31.170,00	-30.389,29
7332300	Afgifte zakken, klevers, recipiënten	-24.983,50	2.455,57	55.018,48	-52.562,91
7341500	Diensten verhuur voertuigen met bestuurder	-709,94			
7342400	Verspreiden kosteloos reclamatedrukwerk	-84.088,39	9,75	51.068,38	-51.058,63
7360000	Plaatsrecht markten	-12.184,30	7.772,90	11.796,10	-4.023,20
7361000	Inname openbaar domein	-6.904,73	102,60	2.372,15	-2.269,55
7369999	Andere belastingen op het gebruik van het openbaar domein	-35.859,03		21.945,54	-21.945,54
7374000	Leegstaande woningen en gebouwen	-30.853,70	28.485,00	41.268,74	-12.783,74
7375000	Krotten/ verwaarloosde/ongeschikte woningen en gebouwen	-2.000,00		2.000,00	-2.000,00
7377000	Tweede verblijven	-34.000,00		27.000,00	-27.000,00
7380000	Algemene gemeentebelasting	-494.750,00	113,00	540.882,00	-540.769,00
7389999	Overige andere belastingen			555.217,04	-555.217,04
7390000	Gemeentelijke administratieve sanctie	-930,00		915,00	-915,00
7400000	Gemeentefonds	-3.039.165,00	108.654,54	3.239.477,54	-3.130.823,00
7400100	Aanvullende dotaties			276.109,38	-276.109,38
7401000	Gemeentelijke bijdrage	-450.000,00			
7402000	Sectorale subsidies	-167.454,84	167.454,84	167.454,84	
7403000	Regularisatiepremie contingentgesco's	-187.420,10		187.420,10	-187.420,10
7404000	Subsidies voor open ruimtes			167.304,00	-167.304,00
7404999	Overige algemene werkingssubsidies	-442.568,09	173.371,72	440.685,25	-267.313,53
7405001	Bijdrage gesubsidieerde contractuelen			23.206,58	-23.206,58
7405002	Personeelssubsidies algemeen			18.509,29	-18.509,29
7405004	Trajectsubsidie tijdelijke werkervaring	-251.723,00		195.352,00	-195.352,00
7405006	Compensatievergoeding tijdelijke werkervaring	-360,00		3.770,00	-3.770,00
7405999	Overige werkingstoelage aangaande personeelsaangelegenheden	-79.111,78	27.066,55	102.818,40	-75.751,85
7406999	Overige specifieke projectsubsidies	-23.757,00	7.790,00	274.963,03	-267.173,03
7408000	Toelagen RMI : leefloon	-65.433,38		114.058,77	-114.058,77
7408002	Toelagen RMI : installatiepremie	-1.304,82		3.887,73	-3.887,73
7408005	Toelagen federale overheid : verwarmingsfonds	-27.272,16		27.030,56	-27.030,56
7408009	Toelagen federale overheid : toegewezen asielzoekers LOI	-115.147,83		128.584,10	-128.584,10
7408100	Subsidies gas- en elektriciteitssector	-51.235,20		54.710,20	-54.710,20
7409999	Overige specifieke werkingssubsidies	-58.522,23		165.607,40	-165.607,40
7440000	Inhouding pensioen	-20.464,13	1.628,98	20.770,78	-19.141,80
7450000	Recuperaties van kosten	-13.723,41		14.217,57	-14.217,57
7450001	Schadevergoedingen	-26.902,17	0,01	11.250,94	-11.250,93
7460000	Giften, schenkingen & legaten	-100,00			
7470000	Werknemersinhouding maaltijdcheques	-17.506,49		17.176,22	-17.176,22
7480000	Terugbetaling leefloon bij begunstigden	-1.272,76			
7481000	Terugbetaling van dienstverlening in specien	-39.430,91	19,32	56.205,58	-56.186,26
7481110	Terugbetaling van voorschotten	-10.217,69		3.899,30	-3.899,30

-- AR --	AR-OMSCHRIJVING	31/12/2019	DEBET	CREDIT	31/12/2020
7482110	Terugbetaling verblijfskosten bejaarden in rusthuizen	-163.383,52		2.055,53	-2.055,53
7482130	Terugbetaling van verblijfskosten van kinderen in kindertehuizen			54,12	-54,12
7482320	Terugbetaling steun wet 2 april 1965	-32.519,32		10.100,57	-10.100,57
7500000	Opbrengsten uit financieel vaste activa (dividenden)	-250.501,88		250.508,20	-250.508,20
7510002	Opbrengsten termijn -en spaarrekeningen	-457,09		0,11	-0,11
7510003	Nalatigheidsintresten schuldvorderingen	-485,13		291,25	-291,25
7530000	In resultaat genomen kapitaalsubsidies en schenkingen	-287.703,73		287.271,98	-287.271,98
7630000	Meerwaarde op de realisatie van financiële, materiële en immM VA	-338.247,41		203.399,05	-203.399,05
7930000	Over te dragen tekort van het boekjaar	-581.698,80	1.845.953,84	2.284.457,08	-438.503,24
0000000	Zekerheden door derden gesteld voor rekening van het OCMW	173.525,47			
0010000	Derden, stellers van zekerheden voor rekening van de boekhou dkundi...	-173.525,47	173.525,47	173.525,47	
0120000	Debiteuren wegens persoonlijke zekerheden (borgstelling)	1.931.318,73	1.931.318,73	271.489,70	1.659.829,03
0130000	Crediteuren borgstelling financiële schulden OCMW	-173.525,47	173.525,47	173.525,47	
0130700	Crediteuren borgstelling financiële schulden intergem. samen	-225.378,49		225.378,49	-225.378,49
0130900	Crediteuren borgstelling financiële schulden erediensden	-1.532.414,77	97.964,23	1.532.414,77	-1.434.450,54
0300000	Statutaire bewaargevingen	961.236,11	961.236,11	25.000,00	936.236,11
0310000	Statutaire bewaargevers	-961.236,11	25.000,00	961.236,11	-936.236,11
0520000	Debiteuren wegens verplichting tot verkoop	420.411,67	420.411,67	420.411,67	
0530000	Verplichtingen tot verkoop	-420.411,67	420.411,67	420.411,67	
0920000	Gecumuleerd budgettair resultaat vorig boekjaar		5.041.578,25	1.709.786,82	3.331.791,43
0930000	Gecumuleerd budgettair resultaat vorig boekjaar		1.709.786,82	5.041.578,25	-3.331.791,43
		0,00	436.963.847,84	436.963.847,84	0,00

HOUTHULST

OVERZICHT VAN DE DEELNEMINGEN - 31/12/2020

RUBRIEK 28	BEC	INSTELLING	AANTAL	NOMINALE WAARDE	INGESCHREVEN	NOG TE VOLSTORTEN	HER- WAARDERING	WAARDE- VERMINDERING	NETTO BOEKWAARDE
					11.351.458,13	928.756,99	2.091.417,62	0,00	12.514.118,76
281	10	Gaselwest			2.369.830,54		1.888.524,41		4.258.354,95
281	10	WVI	4.247	25,00	106.175,00				106.175,00
284	10	EthiasCo	4	8.602,90	34.411,60				34.411,60
281	10	Mirom	10.098	83,60	844.169,43		202.893,21		1.047.062,64
284	10	De Watergroep	94.440	25,00	2.361.000,00	890.168,15			1.470.831,85
284	10	De Mandel	150	2,50	375,00				375,00
284	10	De Lijn			5.676,77				5.676,77
284	10	Ijzer aan Zee	2.500	12,50	31.250,00	23.231,90			8.018,10
281	10	Infrac West	209.915	25,00	5.247.875,00				5.247.875,00
281	10	Farys A	2	1.000,00	2.000,00	1.500,00			500,00
281	10	Cipal	20	125,00	2.500,00				2.500,00
284	10	DVV Westhoek	80	25,00	2.000,00				2.000,00
284	10	Zefier			26.800,00				26.800,00
284	10	Ons Onderdak HVM	400	2,48	992,00				992,00
281	10	Fluvius A	1	24,79	24,79				24,79
281	10	Gaselwest OV			289.025,10				289.025,10
284	11	Ijzer aan Zee	1.500	12,50	18.750,00	13.856,94			4.893,06
284	11	EthiasCo	1	8.602,90	8.602,90				8.602,90

Opdrachthoudende vereniging **Gaselwest**

Stad / Gemeente: Houthulst

31/12/2019		Aantal A-aandelen	Winstbewijs C	Aandeel in Eigen Vermogen Gaselwest	Waarvan aandeel in rubriek A-inbreng Gaselwest (*)
Gereguleerde netactiviteit		130.690	2	3.644.572,00	1.376.004,74
Ae (Elektriciteitsdistributie)	ELED	118.207	1	3.294.320,10	1.227.991,25
Ag (Gasdistributie)	GASD	12.483	1	350.251,90	148.013,49
Niet-gereguleerd		53.537	3	881.676,08	764.925,00
Andere activiteiten zonder kapitaal		0	0	80.129,77	0,00
Aov (Openbare Verlichting) (**)	OPVL	12.612	1	313.236,02	315.300,00
Aw Warmte (**)	WARM	0	0	-1.461,31	0,00
Apg (Publigas)	PUBG	2.777	1	23.793,28	8.150,00
Apt (Publi-T)	PUBT	38.147	1	465.953,32	441.450,00
Ate (Telenet "Gouden aandelen")	TLNT	1	0	25,00	25,00
Totaal Net + Niet-gereg. 31/12/2019		184.227	5	4.526.248,08	2.140.929,74

Variatie 2020		Aantal A-aandelen	Winstbewijs C	Aandeel in Eigen Vermogen Gaselwest	Waarvan aandeel in rubriek A-inbreng Gaselwest (*)
Gereguleerde netactiviteit		0	0	52.372,44	0,00
Ae (Elektriciteitsdistributie)	ELED	0	0	43.265,45	0,00
Ag (Gasdistributie)	GASD	0	0	9.106,99	0,00
Niet-gereguleerd		0	0	-16.814,58	0,00
Andere activiteiten zonder kapitaal		0	0	680,67	0,00
Aw (Warmte) (**)	WARM	0	0	0,00	0,00
Aov (Openbare Verlichting) (**)	OPVL	0	0	-24.210,92	0,00
Apg (Publigas)	PUBG	0	0	733,13	0,00
Apt (Publi-T)	PUBT	0	0	5.982,54	0,00
Ate (Telenet "Gouden aandelen")	TLNT	0	0	0,00	0,00
Totaal Net + Niet-gereg. Variatie 2020		0	0	35.557,86	0,00

31/12/2020		Aantal A-aandelen	Winstbewijs C	Aandeel in Eigen Vermogen Gaselwest	Waarvan aandeel in rubriek A-inbreng Gaselwest (*)
Gereguleerde netactiviteit		130.690	2	3.696.944,44	1.376.004,74
Ae (Elektriciteitsdistributie)	ELED	118.207	1	3.337.585,55	1.227.991,25
Ag (Gasdistributie)	GASD	12.483	1	359.358,89	148.013,49
Niet-gereguleerd		53.537	3	864.861,50	764.925,00
Andere activiteiten zonder kapitaal		0	0	80.810,44	0,00
Aw (Warmte) (**)	WARM	0	0	-1.461,31	0,00
Aov (Openbare Verlichting) (**)	OPVL	12.612	1	289.025,10	315.300,00
Apg (Publigas)	PUBG	2.777	1	24.526,41	8.150,00
Apt (Publi-T)	PUBT	38.147	1	471.935,86	441.450,00
Ate (Telenet "Gouden aandelen")	TLNT	1	0	25,00	25,00
Totaal Net + Niet-gereg. 31/12/2020		184.227	5	4.561.805,94	2.140.929,74

(*) wijkt mogelijk af met cijfer opgenomen in de gemeentelijke boekhouding

(**) Indien uw gemeente niet toegetreden is tot deze activiteit bijkomend op te nemen bij "Andere activiteiten zonder kapitaal"

Paesbrugghe Alain

Van: Pieter Boucique <p.boucique@wvi.be>
Verzonden: donderdag 7 januari 2021 17:33
Aan: Paesbrugghe Alain
Onderwerp: Bevestiging deelneming in WVI

Geachte,

Hieronder kunt u het overzicht terugvinden van de deelneming van de gemeente Houthulst in WVI.

Overzicht deelneming per 31/12/2019

Aantal:	4247 aandelen
Waarde/aandeel:	25 euro
Totale waarde:	106175 euro
Volstort:	106175 euro
Te volstorten:	0 euro

Overzicht deelneming per 31/12/2020

Aantal:	4247 aandelen
Waarde/aandeel:	25 euro
Totale waarde:	106175 euro
Volstort:	106175 euro
Te volstorten:	0 euro

Verantwoording van de wijzigingen tov vorig jaar

Geen wijzigingen tov vorig jaar

Pieter Bouciqué
verantwoordelijke financiën



WVI
BARON RUZETTELAAN 35 - 8310 BRUGGE
T +32 50 36 71 71 - WWW.WVI.BE

Ontvangen

21 JAN. 2021

gemeente HOUTHULST



EthiasCo cvba

KBO 402.370.054

Uw lidnummer: 312000

GEMEENTE HOUTHULST

T.a.v. de Financieel Directeur /Beheerder

Markt, 1 /

8650 HOUTHULST

Luik, 18 januari 2021

Geachte mevrouw, geachte heer

Net als in voorgaande jaren, sturen wij u voor boekhoudkundige doeleinden deze jaarlijkse informatiebrief over de financiële participatie van uw entiteit in het kapitaal van EthiasCo cvba (voorheen Ethias Gemeen Recht OVV).

Pro memorie: vóór de statutenwijzigingen, die werden goedgekeurd bij besluit van de buitengewone algemene vergadering van 27 december 2017, bezat uw entiteit het lidmaatschap van de Onderlinge Verzekeringsmaatschappij Ethias Gemeen Recht omdat zij op dat moment een verzekeringswaarborg had afgesloten voor "arbeidsongevallen - wet van 3 juli 1967".

Sinds deze statutenwijzigingen van eind 2017, en gelijktijdig met de overdracht van de genoemde verzekeringsactiviteiten aan Ethias nv, is de vennootschapsvorm van de onderlinge verzekeringsmaatschappij Ethias Gemeen Recht omgevormd tot een coöperatieve vennootschap, met een nieuwe maatschappelijke benaming: EthiasCo **cvba**. Ook het maatschappelijk doel werd gewijzigd omdat het niet langer de verzekeringsactiviteit betreft, maar hoofdzakelijk het beheer van de participatie die EthiasCo bezit in de groep Ethias nv.

Door deze verrichting eind 2017 werd uw hoedanigheid van aangesloten lid bij de vereniging van rechtswege omgezet in die van coöperant lid, met toekenning van een aantal deelbewijzen met een nominale waarde van EUR 8.602,90 per deelbewijs. Deze deelbewijzen werden aan elke betrokken entiteit toegekend op basis van de verdeelsleutel die is vastgesteld in het door de algemene vergadering gevalideerde omzettingsverslag en die kan worden geraadpleegd **in de bijlagen bij het Belgisch Staatsblad**.

In termen van participaties, en vanuit boekhoudkundig oogpunt, is de situatie voor uw entiteit als volgt:

	31.12.2019	31.12.2020
Aantal deelbewijzen	4	4
Waarde per deelbewijs	EUR 8.602,90	EUR 8.602,90
Geplaatst kapitaal van EthiasCo cvba	EUR 100.000.110	EUR 100.000.110
Volgestort kapitaal	EUR 100.000.110	EUR 100.000.110
Niet-volgestort kapitaal	EUR 0	EUR 0

Met hoogachting

De Directeur-generaal

Voor alle vragen kunt u contact opnemen met het secretariaat:
tel.: 011 28 29 30
e-mail: algemene.vergadering@ethias.be

9-4-2021

Mail van Gemeente Houthulst - RE: Aandelen Mirom per 31/12/2020



Alain Paesbrugghe <alain.paesbrugghe@houthulst.be>

RE: Aandelen Mirom per 31/12/2020

1 bericht

Petra Kerkhof <Petra.Kerkhof@mirom.be>
Aan: Alain Paesbrugghe <alain.paesbrugghe@houthulst.be>

9 april 2021 om 11:35

Dag Alain,

Er waren geen wijzigingen in 2020.

Met vriendelijke groeten,

Petra Kerkhof

Diensthofd administratie



Oostnieuwkerksesteenweg 121
8800 Roeselare
051 26 03 54
(afwezig op woensdag)

Van: Alain Paesbrugghe <alain.paesbrugghe@houthulst.be>
Verzonden: vrijdag 9 april 2021 10:44
Aan: Petra Kerkhof <Petra.Kerkhof@mirom.be>
Onderwerp: Aandelen Mirom per 31/12/2020

Dag Petra,

Met het oog op het afsluiten van de jaarrekening 2020 van de gemeente Houthulst had ik graag een overzicht bekomen van de aandelen van de gemeente bij MIROM per 31/12/2020.

Met vriendelijke groeten,

Alain Paesbrugghe

Financieel Directeur

Gemeente en OCMW Houthulst

GEMEENTE HOUTHULST - WAARDE AANDELEN MIROM ROESLARE OV

31/12/2013

Aanpassing van het kapitaal aan het nieuwe inwonersaantal per 31/12/12
Berekening kapitaalverhoging in afz. doc. bijgevoegd

Aantal aandelen	9.729		
Totale waarde	806.156,23	EUR	
Waarvan kapitaal	243.225,00	(25,00 EUR/stuk)	
waarvan uitgiftepremie	562.931,23	(57,86116 EUR/stuk)	
	806.156,23		
Volstort bedrag	721.027,48		
Niet-opgevraagd bedrag	85.128,75	(8,75 EUR/stuk)	
	806.156,23		

GEEN WIJZIGING IN 2014

31/12/2015

Het niet-volstorte bedrag werd in 2015 opgevraagd.

Aantal aandelen	9.729		
Totale waarde	806.156,23	EUR	
Waarvan kapitaal	243.225,00	(25,00 EUR/stuk)	
waarvan uitgiftepremie	562.931,23	(57,86116 EUR/stuk)	
	806.156,23		
Volstort bedrag	806.156,23		

GEEN WIJZIGINGEN IN 2016-2017-2018

31/12/2019

Algemene vergadering 28/05/19 :

Aanpassing van het kapitaal aan het netto-actief en het nieuwe inwonersaantal per 01/01/18

Aantal aandelen	10.032			
Totale waarde	1.033.464,43	EUR	waarvan geplaatst kapitaal	250.800,00
			waarvan uitgiftepremie	782.664,43

Buitengewone algemene vergadering 07/11/19 :

Aanpassing van het kapitaal aan het nieuwe inwonersaantal per 31/12/18

Aantal aandelen	10.098			
Totale waarde	1.040.263,53	EUR	waarvan geplaatst kapitaal	252.450,00
			waarvan uitgiftepremie	787.813,53



Exp.: PQ BOX 30028 - 1000 Brussel 1



Ga1L8-12284/13354-1/1-202120/415590005-24589



T.a.v. Burgemeester en Schepenen
Markt 1
8650 Houthulst

uw kenmerk	ons kenmerk	Brussel
	BO2/sm/	18/01/2021
centrale directie	contact	
financiën en controlling	02/238.94.16 steven.mullens@dewatergroep.be	

Betreft: Deelneming van de gemeente **Houthulst** in de drinkwateractiviteit van De Watergroep op 31/12/2020 - certificaat.

Geachte mevrouw, geachte heer,

In het kader van de afsluiting van het boekjaar 2020 en de inventariscontrole wenst De Watergroep u de meest recente toestand van uw deelneming mee te delen.

De Watergroep als coöperatieve vennootschap is volgens de artikelen 6:24 en 6:28 van het Wetboek van Vennootschappen en Verenigingen verplicht om een aandelenregister te houden en om op verzoek van de effectenhouder een uittreksel uit het register in de vorm van een certificaat af te leveren.

Ter staving van de situatie per 31-12-2020 vindt u hierna de nodige gegevens met betrekking tot de deelneming van uw gemeente.

Met betrekking tot de drinkwaterdienst:

aantal aandelen	94.440
ingeschreven kapitaal	€ 2.361.000,00
volgestort kapitaal	€ 1.470.831,85
nog te volstorten kapitaal	€ 890.168,15



Alain Paesbrugghe <alain.paesbrugghe@houthulst.be>

RE: Aandelen De Mandel per 31/12/2020

1 bericht

Gudrun Bauwens <gudrun.bauwens@demandel.be>
Aan: Alain Paesbrugghe <alain.paesbrugghe@houthulst.be>

9 april 2021 om 12:22

Beste

De gemeente heeft op 31/12/2020 - 150 aandelen voor een totaalbedrag van 375 euro (2.50 euro per aandeel)

Moet u hiervan een attest hebben of is dit voldoende ?

Met vriendelijke groeten,

Gudrun Bauwens De Mandel cvba
Secretariaat De Mandel Groenestraat 224
8800 Roeselare+32 (0)51 23 35 01
+32 (0)51 23 35 08gudrun.bauwens@demandel.be
www.demandel.be

Van: Alain Paesbrugghe <alain.paesbrugghe@houthulst.be>
Verzonden: vrijdag 9 april 2021 10:47
Aan: Gudrun Bauwens <gudrun.bauwens@demandel.be>
Onderwerp: Aandelen De Mandel per 31/12/2020

Geachte mevrouw,

Met het oog op het afsluiten van de jaarrekening 2020 had ik graag het aantal en de totale waarde per 31/12/2020 bekomen van de aandelen die de gemeente Houthulst aanhoudt bij De Mandel.

Dank bij voorbaat.

Met vriendelijke groeten,

Alain Paesbrugghe
Financieel Directeur

Gebruik : KRWVS
 Overzicht ammunitie per gemeente van - tot : 7000 - 9999

Gemeente : 8650 HOUTHULST

Jaar	Ammunitie	Kapitaal	Intrast	Gestort Kapitaal	Te storten Kapitaal	Te betalen Intrast
2003	30.20	8.04	23.56	5.163,18	572,59	520,41
2004	30.20	8.38	21.82	5.171,56	572,59	378,32
2005	30.20	8.73	21.47	5.180,39	492,46	375,02
2006	30.20	9.10	20.10	5.189,39	487,38	355,02
2007	30.20	9.49	20.71	5.198,88	477,99	333,11
2008	30.20	9.90	20.30	5.208,78	467,99	312,01
2009	30.20	10.32	18.94	5.218,96	457,17	292,13
2010	30.20	10.76	18.54	5.229,36	446,57	272,25
2011	30.20	11.22	17.14	5.240,00	435,18	252,37
2012	30.20	11.69	15.74	5.250,88	423,80	232,49
2013	30.20	12.18	14.34	5.261,99	412,42	212,61
2014	30.20	12.68	12.94	5.273,32	401,04	192,73
2015	30.20	13.19	11,54	5.284,88	389,66	172,85
2016	30.20	13,71	10,14	5.296,67	378,28	152,97
2017	30.20	14,23	8,74	5.308,68	366,90	133,09
2018	30.20	14,75	7,34	5.320,81	355,52	113,21
2019	30.20	15,27	5,94	5.333,06	344,14	93,33
2020	30.20	15,80	4,54	5.345,43	327,76	73,45
2021	30.20	16,32	3,14	5.357,92	310,38	53,57
2022	30.20	16,85	1,74	5.370,53	292,00	33,69
2023	30.20	17,37	3,34	5.383,26	273,62	13,81
2024	30.20	17,90	4,94	5.418,01	255,22	6,41
2025	30.20	18,42	6,54	5.438,11	236,82	1,01
2026	30.20	18,95	8,14	5.458,59	218,42	51,42
2027	30.20	19,47	9,74	5.479,36	197,02	42,15
2028	30.20	20,00	11,34	5.500,32	175,62	32,77
2029	30.20	20,52	12,94	5.521,48	154,22	23,39
2030	30.20	21,05	14,54	5.542,83	132,82	14,01
2031	30.20	21,57	16,14	5.564,38	111,42	4,63
2032	30.20	22,10	17,74	5.586,12	90,02	1,23
2033	30.20	22,62	19,34	5.608,05	68,62	5,85
2034	30.20	23,15	20,94	5.630,17	47,22	10,47
2035	30.20	23,67	22,54	5.652,38	25,82	15,09
Totaal		521,03	442,37			



WOONMAATSCHAPPIJ IJZER & ZEE

Situatie aandeelhouderschap voor vennoot:

op 31/12/2020

Gemeente Houthulst

Historiek:

A/ Veurnse Bouwmaatschappij (A' incorporatie reserves pre-fusie)

B/ Nieuwpoortse Volkswoning

C/ Gewestelijke Huisvestingsmaatschappij Veurne - Diksmuide

	<u>A</u>	<u>A'</u>	<u>B</u>	<u>C</u>	<u>Globaal</u>
Aantal				100	100
Waarde				12,50	12,50
Ingeschreven				1.250,00	1.250,00
Niet-opgevraagd				731,90	731,90
Volstort				518,10	518,10
% volstort				41,45%	41,45%

Aandelen CVBA Woonmaatschappij IJzer & Zee

	Bij fusie 2007	Kapitaals verhoging 2008	Huidige toestand
Aantal	100	2.400	2.500
Waarde	12,50	12,50	12,50
Ingeschreven	1.250,00	30.000,00	31.250,00
Niet-opgevraagd	731,90	22.500,00	23.231,90
Volstort	518,10	7.500,00	8.018,10
% volstort	41,45%	25,00%	25,66%

Financiële dienst
Gemeentebestuur van Houthulst
Markt 1
8650 Houthulst

Torhout, 10 maart 2021

Uw bericht van

Uw kenmerk

Ons kenmerk

Contactpersoon

Luc Vanhoorenweghe

luc.vanhoorenweghe@fluvius.be

T 050 44 77 20

Inbreng op 31.12.2020

Geachte,


Op datum van 31 december 2020 is de stand van inbreng van de gemeente Houthulst bij Fluvius West (*) als volgt:

Aandelen	Aantal	Waarde aandeel	Kapitaal volledig volstort
Elektriciteit	0	25 €	0 €
Aardgas	0	25 €	0 €
Kabeltelevisie	0	25 €	0 €
Riolering	209.915	25 €	5.247.875 €
Openbare verlichting	0	25 €	0 €
Totaal	209.915	25 €	5.247.875 €

De Raad van Bestuur heeft op 10 december 2020 beslist om 0 bijkomende aandelen elektriciteit (cat. Aoge) toe te kennen voor het ondergronds brengen van elektriciteitsnetten en 0 bijkomende aandelen kabeltelevisie (cat. Aogtv) toe te kennen voor het ondergronds brengen van kabeltelevisienetten op basis van de aangerekende tussenkomsten in het jaar 2019. De bijkomende aandelen geven onmiddellijk recht op dividend over het volledige boekjaar 2020.

Daarnaast heeft uw gemeente winstbewijzen: 0 elektriciteit, 0 aardgas, 0 kabeltelevisie en 2.837 winstbewijzen riolering. De winstbewijzen maken geen deel uit van het maatschappelijk kapitaal, vergoeden de immateriële inbreng van exploitatierechten, hebben geen stemrecht en geven enkel recht op dividend.

Met vriendelijke groeten,



Luc Vanhoorenweghe
Diensthoofd boekhouding DNB

(*) De buitengewone algemene vergadering van Infrac West heeft in zitting van 9 december 2019 beslist om met ingang van 1 januari 2020 haar benaming te wijzigen in Fluvius West.

www.fluvius.be/fluvius-west
Fluvius West, opdrachthoudende vereniging
Maatschappelijke zetel: Noordlaan 9, 8820 Torhout
BTW BE0205.157.176 – RPR Oostende
IBAN BE42 0910 0065 2454



AANDELENBEZIT IN TMVS DV PER 31/12/2020**Houthulst**

aandelen	waarde per aandeel	€ 1.000,00	2
nominale waarde van het kapitaal			2.000,00
waarvan niet-opgevraagd			1.500,00
opgevraagd			500,00
uitgiftepremie			0,00

Overzicht deelneming gemeente Houthulst in Cipal dv per 31/12/2020

Aantal: 20

Waarde/Aandeel: 125 euro

Totale Waarde : 2.500 euro

Volstort: 2.500 euro

Te volstorten: /

Verantwoording van de wijziging ten opzichte van vorig jaar: /

Dirk Celis (Signature) Digitaal ondertekend door Dirk Celis
(Signature)
Datum: 2021.04.12 10:44:43 +02'00'

Dirk Celis,
Administratief directeur Cipal dv

Ontvangen

11 JAN. 2021

gemeente HOUTHULST



DIENSTVERLENENDE VERENIGING

WESTHOEK

Overzicht deelneming gemeente Houthulst in de Dienstverlenende Vereniging Westhoek per 31/12/2020

Aantal:	80 A-aandelen
Waarde/aandeel:	25,00 euro
Totale waarde:	2.000,00 euro
Volstort:	2.000,00 euro

**DEELNEMINGEN IN ZEFIER cvba
PER 31.12.2020**

HOUTHULST

Sector van de aandelen	Aantal aandelen	Waarde per aandeel
A	0	0,036978
A'	134.538	
B	0	0,000000
B'	0	
C	0	0,000000
C'	0	
D	0	0,000000
D'	0	
E	0	0,000000
E'	0	
F	0	0,000000
F'	0	
G	0	0,000000
G'	0	
H	0	0,118206
H'	184.635	
Totaal aantal aandelen	319.173	
Totale waarde van de aandelen	26.800,00	

BIJLAGE DEELNEMINGEN IN ZEFIER cvba

Statuten artikel 8 §2. De volgende rekeningsectoren worden gecreëerd:

1° "Rekeningsector A" (vertegenwoordigd door de "aandelen A") heeft betrekking op de investering van de Vennootschap in Electrabel Green Projects Flanders CVBA.

2° "Rekeningsector B" (vertegenwoordigd door de "aandelen B") heeft betrekking op de investering van de Vennootschap in Portfineco NV.

3° "Rekeningsector C" (vertegenwoordigd door de "aandelen C") heeft betrekking op de investering van de Vennootschap in SPS FIN CVBA (rechtstreeks of via Peerdsbos BVBA).

4° "Rekeningsector D" (vertegenwoordigd door de "aandelen D") heeft betrekking op de investering van de Vennootschap in Storm Wachtebeke NV.

5° "Rekeningsector E" (vertegenwoordigd door de "aandelen E") heeft betrekking op de investering van de Vennootschap in Storm Wielsbeke NV.

6° "Rekeningsector F" (vertegenwoordigd door de "aandelen F") heeft betrekking op de investering van de Vennootschap in Storm Zandvliet NV.

7° "Rekeningsector G" (vertegenwoordigd door de "aandelen G") heeft betrekking op de investering van de Vennootschap in Terranova Solar NV.

8° "Rekeningsector H" (vertegenwoordigd door de "aandelen H") heeft betrekking op de investering van de Vennootschap in Wind4Flanders CVBA.

§3. Binnen een rekeningsector kunnen aandelen verder verdeeld worden in subsectoren, in functie van de rechten en plichten van de Vennoten in verband met de financiering en het resultaat van de Strategische Participatie waarop de rekeningsector betrekking heeft.

Wanneer een welbepaalde Strategische Participatie voor rekening van een Vennoot volledig gefinancierd is door eigen vermogen van de Vennootschap, dan behoren de aandelen die de rechten en plichten van die Vennoot met betrekking tot die Strategische Participatie vertegenwoordigen, tot de hoofdsector van de rekeningsector die betrekking heeft op die Strategische Participatie.

Wanneer een welbepaalde Strategische Participatie voor rekening van een Vennoot geheel of gedeeltelijk gefinancierd is door vreemd vermogen van de Vennootschap, dan behoren de aandelen die de rechten van die Vennoot met betrekking tot die Strategische Participatie vertegenwoordigen, tot een subsector van de rekeningsector die betrekking heeft op die Strategische Participatie. **Het feit dat aandelen behoren tot een subsector, wordt aangeduid door de kenletter van de relevante rekeningsector te laten volgen door een accent (').** ...



Ter Waarde 65
8900 Ieper
T 057 219 220
F 057 219 203
info@onsonderdak.be
www.onsonderdak.be

BTW BE 0405.501.570
IBAN BE22 0010 5972 0047
BIC: GEBABEBB

Ontvangen

14 APR. 2021

gemeente HOUTHULST

Aan Gemeentebestuur Houthulst
t.a.v. De heer Alain Paesbrugge
Markt 1
8650 Houthulst

uw contactpersoon	uw kenmerk	ons kenmerk	leper
Liesbet Blanckaert	Mail 9/04/2021	21/0608/LB	12/04/2021

Opgave deelnemingen


Geachte heer Paesbrugge


Gelieve hieronder het overzicht van de aandelen van de gemeente Houthulst in de cvba met sociaal oogmerk Ons Onderdak per 31/12/2020 te vinden.

	Gemeente Houthulst
Aantal aandelen	400
Waarde per aandeel	2,48 euro
Totale waarde	992,00 euro
Boekwaarde	992,00 euro
Te volstorten	0,00 euro

In de hoop u hiermee van dienst te zijn.

Hoogachtend
Namens Ons Onderdak


Peter Pillen
directeur


Philip Bolle
voorzitter



Alain Paesbrugghe <alain.paesbrugghe@houthulst.be>

Aandelen Fluvius SO

1 bericht

Maris Annick <Annick.Maris@extern.fluvius.be>

12 maart 2021 om 14:50

Aan: "alain.paesbrugghe@houthulst.be" <alain.paesbrugghe@houthulst.be>

Beste heer Paesbrugghe,

Gelieve onderstaand het overzicht van de aandelen die uw gemeente heeft binnen FLUVIUS Odrachthoudende Vereniging te vinden.

Toestand zoals deze in onze boeken opgenomen is op 31/12/2020.

Gemeente	Houthulst	Aandelen per 31/12/2020			
		waarde aandeel	waarde ingetekend	waarde opgevraagd	waarde volstort
Fluvius OV.					
Aandelen A	1	24,79	24,79	24,79	24,79

Met vriendelijke groeten,

Annick Maris

Accounting

Annick.Maris@extern.fluvius.bewww.fluvius.be
<https://www.fluvius.be/disclaimer>

Boekingsfiche 5110 - Overname openbare verlichtingsinstallatie door de netbeheerder
Algemeen dagboek

Houthulst

Financiële elementen bij de netbeheerder	Prognose 2019 incl btw	Prognose 2020 incl btw	Prognose 2021 incl btw	Realiteit 2019 excl btw	Realiteit 2020 excl btw
Vergoeding overname bestaand OV-park	420.411,67	0,00	0,00	420.411,67	0,00
waarvan vergoed in aandelen	315.300,00	0,00	0,00	315.300,00	0,00
waarvan vergoed in cash	105.111,67	0,00	0,00	105.111,67	0,00
Nieuwe investeringen na overname	144.349,16	216.522,24	288.696,32	0,00	14.705,22
Afschrijvingen op overname in cash	8.759,31	8.759,31	8.759,31	0,00	8.759,27
Afgeschrijvingen op nieuwe investeringen	4.304,82	15.066,19	30.132,37	0,00	321,29
Financieringskosten	1.357,31	2.627,32	4.590,33	0,00	632,83
Exploitatiekosten	11.160,60	9.366,43	15.640,96	9.223,63	7.740,86
Return lagere vennootschapsbelasting	-15.340,12	-15.524,29	-21.350,22	-2.728,35	-10.932,29
Netto te betalen	10.241,72	20.294,95	37.772,74	6.495,28	6.521,96
Aangerekend forfait	0,00	22.769,81	22.769,81	0,00	22.769,81
Afgeschrijvingen op overname in aandelen	26.275,00	26.275,00	26.275,00	0,00	26.274,90
Jaarlijkse kapitaalvermindering	-26.275,00	-26.275,00	-26.275,00	0,00	-26.274,90
Dividend elektriciteit (bruto)	193.694,74	193.694,74	193.694,74	193.694,73	193.694,74
Ter info :					
Nieuwe investeringen - Werken in aanbouw				25.617,33	227.137,90



WOONMAATSCHAPPIJ IJZER & ZEE

Situatie aandeelhouderschap voor vennoot:

op 31/12/2020

OCMW - Houthulst

Historiek:

A/ Veurnse Bouwmaatschappij (A' incorporatie reserves pre-fusie)

B/ Nieuwpoortse Volkswoning

C/ Gewestelijke Huisvestingsmaatschappij Veurne - Diksmuide

	<u>A</u>	<u>A'</u>	<u>B</u>	<u>C</u>	<u>Globaal</u>
Aantal				100	100
Waarde				12,50	12,50
Ingeschreven				1.250,00	1.250,00
Niet-opgevraagd				731,94	731,94
Volstort				518,06	518,06
% volstort				41,44%	41,44%

Aandelen CVBA Woonmaatschappij IJZER & ZEE

	Bij fusie 2007	Kapitaals verhoging 2008	Huidige toestand
Aantal	100	1.400	1.500
Waarde	12,50	12,50	12,50
Ingeschreven	1.250,00	17.500,00	18.750,00
Niet-opgevraagd	731,94	13.125,00	13.856,94
Volstort	518,06	4.375,00	4.893,06
% volstort	41,44%	25,00%	26,10%

Man



O.C.M.W. HOUTHULST
22 JAN 2021
O.C.M.W.

EthiasCo cvba
KBO 402.370.054

Uw lidnummer: 312005

O.C.M.W. HOUTHULST
T.a.v. de Financieel Directeur /Beheerder
Vijverstraat, 30 /
8650 HOUTHULST

Luik, 18 januari 2021

Geachte mevrouw, geachte heer

Net als in voorgaande jaren, sturen wij u voor boekhoudkundige doeleinden deze jaarlijkse informatiebrief over de financiële participatie van uw entiteit in het kapitaal van EthiasCo cvba (voorheen Ethias Gemeen Recht OVV).

Pro memorie: vóór de statutenwijzigingen, die werden goedgekeurd bij besluit van de buitengewone algemene vergadering van 27 december 2017, bezat uw entiteit het lidmaatschap van de Onderlinge Verzekeringsmaatschappij Ethias Gemeen Recht omdat zij op dat moment een verzekeringswaarborg had afgesloten voor "arbeidsongevallen - wet van 3 juli 1967".

Sinds deze statutenwijzigingen van eind 2017, en gelijktijdig met de overdracht van de genoemde verzekeringsactiviteiten aan Ethias nv, is de vennootschapsvorm van de onderlinge verzekeringsmaatschappij Ethias Gemeen Recht omgevormd tot een coöperatieve vennootschap, met een nieuwe maatschappelijke benaming: EthiasCo **cvba**. Ook het maatschappelijk doel werd gewijzigd omdat het niet langer de verzekeringsactiviteit betreft, maar hoofdzakelijk het beheer van de participatie die EthiasCo bezit in de groep Ethias nv.

Door deze verrichting eind 2017 werd uw hoedanigheid van aangesloten lid bij de vereniging van rechtswege omgezet in die van coöperant lid, met toekenning van een aantal deelbewijzen met een nominale waarde van EUR 8.602,90 per deelbewijs. Deze deelbewijzen werden aan elke betrokken entiteit toegekend op basis van de verdeelsleutel die is vastgesteld in het door de algemene vergadering gevalideerde omzettingsverslag en die kan worden geraadpleegd **in de bijlagen bij het Belgisch Staatsblad**.

In termen van participaties, en vanuit boekhoudkundig oogpunt, is de situatie voor uw entiteit als volgt:

	31.12.2019	31.12.2020
Aantal deelbewijzen	1	1
Waarde per deelbewijs	EUR 8.602,90	EUR 8.602,90
Geplaatst kapitaal van EthiasCo cvba	EUR 100.000.110	EUR 100.000.110
Volgestort kapitaal	EUR 100.000.110	EUR 100.000.110
Niet-volgestort kapitaal	EUR 0	EUR 0

Met hoogachting

De Directeur-generaal

Voor alle vragen kunt u contact opnemen met het secretariaat:
tel.: 011 28 29 30
e-mail: algemene.vergadering@ethias.be

AANSLUITING WERKKAPITAAL MET BUDGETTAIR RESULTAAT

		31/12/2019	31/12/2020
Geldbeleggingen en liquide middelen		3.418.992,47	5.138.682,35
51	Aandelen en niet-vastrentende effecten	0,00	0,00
52	Vastrentende effecten	0,00	0,00
53	Termijndeposito's	0,00	0,00
54	Te incasseren vervallen waarden	0,00	0,00
55	Kredietinstellingen	3.418.992,47	5.138.682,35
57	Kassen	0,00	0,00
58	Interne overboekingen	0,00	0,00
Vorderingen op ten hoogste een jaar		855.669,33	870.367,02
40	Vorderingen uit ruiltransacties	289.731,09	313.561,94
41	Vorderingen uit niet-ruiltransacties	472.993,71	496.419,28
409	Vorderingen uit ruiltransacties - waardeverminderingen (-)	92.944,53	60.385,80
419	Vorderingen uit niet-ruiltransacties - waardeverminderingen (-)	0,00	0,00
Schulden op ten hoogste een jaar		942.870,37	2.123.665,73
43	Financiële schulden	15.959,20	0,00
44	Diverse schulden uit ruiltransacties	890.180,84	1.313.811,80
45	Schulden met betrekking tot bezoldigingen en sociale lasten	27.513,39	15.770,66
47	Schulden met betrekking tot belastingen	125,27	0,00
48	Diverse schulden uit niet-ruiltransacties	9.091,67	794.083,27
499	Wachtrekeningen	0,00	0,00
		31/12/2019	31/12/2020
Geldbeleggingen en liquide middelen		3.418.992,47	5.138.682,35
Vorderingen op ten hoogste een jaar		855.669,33	870.367,02
Schulden op ten hoogste een jaar		942.870,37	2.123.665,73
Gecumuleerde budgettair resultaat volgens P&S		3.331.791,43	3.885.383,64
Gecumuleerde budgettair resultaat volgens J2 (rubriek VII.)		3.331.791,43	3.885.383,64
Interne facturering tussen gemeente en OCMW		0,00	0,00
Tussenkost in de financiële verplichtingen van het OCMW		0,00	0,00
Te verantwoorden verschil		0,00	0,00

Evaluatie financiële risico's

1. Hulpverleningszone Westhoek (brandweer).

Volgende bedragen werden in 2020 betaald aan de hulpverleningszone Westhoek :

BJ 2020 - AR 6494200 Toegestane werkingssubsidies : 351.489,00

BJ 2020 – AR 6640000 Toegestane investeringssubsidies : 32.881,00

Totaal : 384.370,00

De Gouverneur van de Provincie West-Vlaanderen heeft in december de dotaties voor de hulpverleningszone ambtshalve vastgelegd voor 2021. Dit cijfer ligt gevoelig hoger dan hetgeen we in 2020 betaalden :

BJ 2021 --AR 6494200 Toegestane werkingssubsidies : 376.127,82

BJ 2021 – AR 6640000 Toegestane investeringssubsidies : 102.855,52

Totaal : 478.983,34

2. Klasse 0 van de balans van de gemeente

De gemeente Houthulst staat borg voor een aantal leningen. Deze worden in klasse 0 (buiten balans) vermeld :

Belfius Bank

Mirom	225.378,49
Kerkfabriek Sint-Jan de Doper	338.864,55
Kerkfabriek Sint-Laurentius	327.809,98
Kerkfabriek Sint-Bavo	520.090,73
Kerkfabriek Sint-Jozef	173.328,20

BNP Paribas Fortis

Kerkfabriek Sint-Jan de Doper	74.357,08
TOTAAL	1.659.829,53

3. Covid-19 - Coronacrisis

De coronacrisis heeft de initiële meerjarenplanning fundamenteel doorkruist. Om de gevolgen van de coronacrisis mee te helpen opvangen, hebben de besturen de voorbije maanden heel wat acties ondernomen die ze niet in hun initieel meerjarenplan hadden ingeschreven. Veel van die acties zullen ook een vervolg krijgen in de komende jaren. Voor heel wat besturen zal dat leiden tot nieuwe of bijgestuurde doelstellingen en acties of actieplannen en tot een verschuiving van sommige bestaande plannen. Uiteraard heeft de coronacrisis een impact op de financiën van de lokale besturen. Enerzijds resulteren heel wat maatregelen bijkomende uitgaven (bv. meeruitgaven voor onvoorziene uitgaven voor zorg en veiligheid van burgers en personeel, impulsen voor verenigingen, de ondersteuning van kwetsbare groepen) en terugvallende inkomsten (bv. terugvallende ontvangsten uit belastingen en retributies, derving van inkomsten door

schrapping van activiteiten). Anderzijds ontvangen de lokale besturen belangrijke bijkomende subsidies van de federale en de Vlaamse overheid en kunnen bepaalde geplande uitgaven wegvallen (bv. voor de organisatie van geschrapte evenementen). Voor het lokaal bestuur Houthulst bleef de impact op het exploitatieresultaat beperkt. We moeten echter rekening houden met het risico dat het Vlaamse en federale begrotingstekort dat door de huidige coronamaatregelen ontstaan is, moeten worden gedicht met toekomstige besparingen. In de toekomst moeten we vooral waken op het cijfer van de personenbelasting.

4. De financiering van de pensioenlasten van het personeel.

Vlaanderen neemt de helft van de “responsabiliseringsbijdrage” ten hare laste. Voor de West-Vlaamse gemeente levert dit 158 miljoen op. De pensioenen van de statutaire ambtenaren worden in principe betaald door de bijdragen op de lonen van de nog werkende statutairen. Dat zijn er echter steeds minder, waardoor deze bijdragen meestal niet voldoende zijn om de pensioenfactuur volledig te betalen. Daarom betalen de meeste gemeenten een responsabiliseringsbijdrage aan de federale overheid. In 2020 werd enkel voor het OCMW een miniem bedrag van 374 euro betaald. In de komende jaren zal dit bedrag stijgen.

	2020	2021	2022	2023	2024	2025
Gemeente	0	0	0	2.512	23.864	46.596
OCMW	374	5.711	11.604	23.903	33.406	43.396

5. Specifieke kosten sociale dienst OCMW.

De specifieke kosten voor de sociale dienst van het OCMW lopen verder op. De hogere raming voor leefloon heeft te maken met een hogere vraag naar steun. De kosten voor de uitbetaling van het leefloon zijn lange tijd stabiel gebleven. Door een aantal structurele ingrepen van de hogere overheden is er nu wel een gevoelige stijging te merken. Een aantal redenen zijn onder andere de beperking van de werkloosheidsvergoedingen in de tijd en de verlenging van de duur van de beroepsinschakelingstijd van nieuwe werkzoekenden. Ook de uitbreiding van de definitie van het leefloon, waarbij het recht op maatschappelijke integratie uitbreidt tot vreemdelingen ingeschreven in het bevolkingsregister is een factor die een invloed kan hebben.

6. Dividenden.

Na een openbare consultatie besliste de VREG recent over de tariefmethodologie 2021-2024 en de aanpassing van de tariefstructuur voor elektriciteit vanaf 2022. Hoewel er op dit moment nog geen concrete cijfers beschikbaar zijn over een eventuele impact op de gemeentelijke dividenden zal deze evolutie op de voet moeten gevolgd worden.

WAARDERINGSREGELS

Waarderingsregels helpen om de financiële rapportering beter te begrijpen. Ze geven een beeld van de belangrijkste waarderingsprincipes toegepast in de boekhouding van de organisatie. Ze gaan ervan uit dat het bestuur zijn activiteiten zal voortzetten, en zijn van het ene boekjaar op het andere identiek tenzij ze niet langer aanleiding geven tot een *waar en getrouw beeld*. In dat geval zal het bestuur de waarderingsregels aanpassen. Elk jaar opnieuw worden de waarderingsregels *consequent* en volledig *onafhankelijk van het resultaat* van het boekjaar toegepast.



ALGEMENE PRINCIPES

INVESTERING OF EXPLOITATIE

Alle vermogensbestanddelen worden uitgedrukt en gewaardeerd aan hun gebruikswaarde. De gebruikswaarde van een activum stemt overeen met de toekomstige economische voordelen of het dienstverleningspotentieel dat het activum voor het bestuur zal opleveren.

Alle vermogensbestanddelen worden afzonderlijk gewaardeerd en voor dat bedrag in de balans opgenomen, na aftrek van de desbetreffende afschrijvingen en waardeverminderingen.

In afwijking op deze regel opteert het bestuur ervoor om het meubilair, de kantooruitrusting, het klein materieel, alsook de grond- en hulpstoffen die bestendig worden hernieuwd en waarvan de aanschaffingswaarde te verwaarlozen is in verhouding tot het balanstotaal, in de boekhouding op te nemen voor een vast bedrag. De prijs voor de hernieuwing van deze bestanddelen komt ten laste van het exploitatieresultaat.

In aansluiting op voorgaande opteert het bestuur ervoor om individuele roerende verrichtingen van minder dan € 10.000 die geen deel uitmaken van een ruimer 'project', niet als investering te beschouwen, maar op te nemen in het exploitatieresultaat. Voor verrichtingen met betrekking tot onroerende goederen wordt dit bedrag verhoogd naar € 15.000.

AANSCHAFFINGSWAARDE

Het bestuur hanteert als algemene regel dat elk actiefbestanddeel gewaardeerd wordt tegen aanschaffingswaarde en neemt voor dat bedrag de bestanddelen op in de balans, onder aftrek van de gecumuleerde afschrijvingen en waardeverminderingen. In sommige gevallen kan het actief ook worden geherwaardeerd. Op deze algemene regel zijn hieronder afwijkingen bepaald.

Met de aanschaffingswaarde wordt bedoeld de aanschaffingsprijs (aankoopprijs + bijkomende kosten), de ruilwaarde, de vervaardigingsprijs (aanschaffingsprijs grondstoffen,...+ rechtstreekse productiekosten), de schenkingswaarde (marktwaarde van de goederen op het moment van de schenking of datum van het openvallen van de nalatenschap + belastingen en kosten) of de inbrengwaarde.

AFSCHRIJVINGEN EN WAARDEVERMINDERINGEN

Afschrijvingen drukken de slijtage uit van het actief met een beperkte gebruiksduur. Het afschrijvingsbedrag wordt per financieel boekjaar bepaald door het verschil tussen de boekhoudkundige waarde en de restwaarde te delen door de resterende gebruiksduur, uitgedrukt in jaren. Ten minste aan het einde van elk financieel boekjaar wordt de restwaarde en de gebruiksduur van de activa opnieuw geëvalueerd. Het bestuur opteert ervoor de initiële afschrijvingsduur voor de diverse categorieën van activa te bepalen zoals opgenomen in bijgevoegde tabel.

Het bestuur boekt waardeverminderingen op de aanschaffingswaarde van actiefbestanddelen om rekening te houden met (al dan niet als definitief aan te merken) ontwaardingen van activa bij de afsluiting van het boekjaar. Waardeverminderingen zijn correcties op de aanschaffingswaarde die niet voortvloeien uit hun *waarschijnlijke* nuttigheids- of gebruiksduur (bv. naar aanleiding van een schadegeval). Dit houdt in dat waardeverminderingen zowel mogelijk zijn voor activa met een beperkte (gebouwen) als een onbeperkte levensduur (gronden). Waardeverminderingen blijven niet behouden als de boekhoudkundige waarde van het activum daardoor op het einde van het boekjaar lager is dan de gebruikswaarde. In dat geval worden de waardeverminderingen teruggenomen.

HERWAARDERINGEN

Sommige activa kunnen worden geherwaardeerd om hun boekwaarde in overeenstemming te brengen met een marktwaarde. Herwaardering is enkel toegestaan voor de financiële vaste activa en overige materiële vaste activa. Bij de herwaardering van een actief, wordt de volledige categorie waartoe dat actief behoort, geherwaardeerd. De overige materiële vaste activa met beperkte gebruiksduur worden op basis van deze geherwaardeerde waarde afgeschreven.



AFWIJKINGEN EN SPECIFIEKE WAARDERINGSREGELS

GELDBELEGGINGEN EN LIQUIDE MIDDELEN

Het bestuur waardeert de liquide middelen en de geldbeleggingen, tegen de nominale waarde. De aandelen en vastrentende effecten worden bij verwerving geboekt en gewaardeerd tegen de aanschaffingswaarde.

Het bestuur past op de liquide middelen en geldbeleggingen waardeverminderingen toe als blijkt dat de realisatiewaarde op de datum van de jaarafsluiting lager is dan de aanschaffingswaarde. Er zullen bovendien aanvullende waardeverminderingen geboekt worden om rekening te houden met de evolutie van hun realisatie- of marktwaarde of met de risico's die inherent zijn aan de aard van de producten in kwestie of van de uitgevoerde activiteit.

VORDERINGEN OP KORTE TERMIJN

Vorderingen worden in de balans weergegeven tegen de nominale waarde. In geval er onzekerheid bestaat over de invorderbaarheid van bepaalde vorderingen, worden deze overgeboekt naar dubieuze debiteuren. Op de dubieuze debiteuren worden waardeverminderingen geboekt in functie van de ouderdom van de vordering, zijnde :

Ouder dan 2 jaar - jonger dan 3jaar :	10%
Ouder dan 3 jaar - jonger dan 5 jaar :	40%
Ouder dan 5 jaar	60%

Het bestuur opteert ervoor om ook waardeverminderingen toe te passen als hun realisatiewaarde op de datum van de jaarafsluiting lager is dan hun boekhoudkundige waarde.

VOORRADEN

Het bestuur opteert ervoor om initieel geen voorraden uit te drukken. In afwijking zal geopteerd worden voor de FIFO-waardering (waardering voorraden aan de 'recentste' aankooprijzen).

FINANCIËEL VASTE ACTIVA

Belangen of aandelen in rechtspersonen worden in de boekhouding opgenomen tegen hun aanschaffingswaarde. De aanschaffingswaarde van belangen of aandelen, ontvangen als vergoeding voor inbrengen die niet bestaan in contanten of die voortkomen uit de omzetting van vorderingen, stemt overeen met de conventionele waarde van de ingebrachte goederen en waarden of van de omgezette vorderingen. Als de conventionele waarde echter lager is dan de marktwaarde van de ingebrachte goederen en waarden of van de omgezette vorderingen, wordt de aanschaffingswaarde geherwaardeerd tot de hogere marktwaarde.

Er worden waardeverminderingen toegepast op de belangen en de aandelen die onder de financiële vaste activa zijn opgenomen in geval van duurzame minderwaarde of ontwaarding, verantwoord door de toestand, de rentabiliteit of de vooruitzichten van de entiteit waarin de belangen of de aandelen worden aangehouden. Het bestuur zal ook op de vorderingen, inclusief de vastrentende effecten, die in de financiële vaste activa zijn opgenomen waardeverminderingen toepassen als er voor het geheel of een gedeelte van de vordering onzekerheid bestaat over de betaling ervan op de vervaldag.

MATERIËLE VASTE ACTIVA

De materiële vaste activa worden onderverdeeld in 3 categorieën. De **gemeenschapsgoederen** zijn de roerende en onroerende activa die worden aangewend binnen het 'maatschappelijk doel' van de organisatie, los van enige bedrijfseconomische activiteit. De **bedrijfsmatige activa** worden aangewend binnen een bedrijfsmatige context, dat betekent waar een bepaald rendement of zekere productiviteit kan worden gekoppeld aan de aangewende activa. De diensten verbonden aan deze activa worden aangeboden aan concurrentiële tarieven, die beogen zoveel als mogelijk de kosten verbonden aan deze diensten te dekken. De **overige activa** worden voor geen van vorige doeleinden aangewend, maar worden aangehouden als '(on)roerende reserve'. Deze activa zijn niet nuttig bij het functioneren van het bestuur, en kunnen mogelijk in de toekomst worden gerealiseerd ter financiering van andere investeringen.

Tot het **erfgoed** behoren de activa met historische, artistieke, wetenschappelijke, ... waarde. Erfgoed zal in veel gevallen weinig economische voordelen opleveren of weinig dienstenpotentieel inhouden (d.i. niet gebruikt worden voor de uitvoering van 'opdrachten/dienstverlening van het bestuur'). In dat geval zullen deze activa geen gebruikswaarde hebben en zal op de aanschafwaarde van deze activa een waardevermindering worden toegepast om de boekhoudkundige waarde terug te brengen tot € 1. Dit geldt ook voor de investeringen die later worden gedaan *om het erfgoed in stand te houden*.

Indien het actief dat behoort tot erfgoed toch geheel of gedeeltelijk wordt ingezet voor de uitvoering van 'opdrachten/dienstverlening van het bestuur' (bv. de dienst toerisme is gevestigd in het belfort), kan dat actief in die mate tóch een gebruikswaarde hebben. De aanschafwaarde van (dat deel van) het erfgoed dat betrekking heeft op deze specifieke dienstverlening (bv. balie, inrichting vergaderzaal, archief, ... van de dienst toerisme in het belfort) wordt afgeschreven conform de waarderingsregels van niet-erfgoederen. Dit geldt ook voor de investeringen die later aan dat actief worden gedaan met betrekking tot de specifieke dienstverlening verstrekt in dat erfgoed. De boekhoudkundige waarde van het overige deel (dat niet gebruikt wordt voor de uitvoering van 'opdrachten/dienstverlening van het bestuur') wordt teruggebracht tot € 1 door uitdrukking van een waardevermindering.

Overige zakelijke rechten op onroerende goederen betreft de andere zakelijke rechten die het bestuur bezit op een onroerend goed als de vergoedingen bij aanvang van het contract werden vooruitbetaald (geactiveerde eenmalige vergoeding). Deze activa worden afgeschreven over de looptijd van de overeenkomst, tenzij de economische gebruiksduur van het actief waarop het zakelijk recht betrekking heeft, korter is.

De **gebruiksrechten voor materiële vaste activa** waarover het bestuur beschikt op grond van **leasing of gelijkaardige overeenkomsten** (bv. erfpacht) worden onder de activa opgenomen voor het gedeelte van de volgens de overeenkomst te storten termijnen, dat strekt tot de wedersamenstelling van de kapitaalwaarde van het goed waarop de overeenkomst betrekking heeft. De overeenkomstige schuld aan de passiefzijde waardeert het bestuur ieder jaar ten bedrage van het gedeelte van de in de volgende boekjaren te storten termijnen, dat strekt tot de wedersamenstelling van de kapitaalwaarde van het goed waarop de overeenkomst betrekking heeft. De duur van de afschrijvingsperiode wordt geregeld door IAS17 en IPSAS13: indien het *redelijk zeker* is dat het geleasede actief overgenomen wordt bij het verstrijken van de leaseperiode (lichten van de aankoopoptie), zal het actief worden afgeschreven over de normale gebruiksduur van soortgelijke activa (die in volle eigendom zijn). Indien het *niet redelijk zeker* is dat het actief wordt overgenomen bij het verstrijken van de leaseperiode (aankoopoptie wordt niet gelicht), wordt het actief afgeschreven over de leaseperiode, tenzij de (economische) gebruiksduur korter is.

IMMATERIËLE VASTE ACTIVA

De immateriële vaste activa worden gewaardeerd aan aanschafwaarde, tenzij deze niet verworven zijn van derden. In dat geval worden ze gewaardeerd tegen de vervaardigingsprijs, als die niet hoger is dan een voorzichtige raming van de gebruikswaarde of van het toekomstige rendement of nut voor het bestuur van die vaste activa.

VORDERINGEN OP LANGE TERMIJN

Vorderingen worden in de balans weergegeven tegen de nominale waarde. Indien de Inning van deze vorderingen twijfelachtig is, worden deze overgeboekt naar de post dubieuze debiteuren. Op dubieuze debiteuren wordt een correctie geboekt aan de hand van waardeverminderingen, om aan te duiden welk bedrag waarschijnlijk nog zal geïnd worden.

SCHULDEN

De schulden worden gewaardeerd tegen de nominale waarde.

NETTO-ACTIEF

De **ontvangen investeringssubsidies en schenkingen** worden geleidelijk in resultaat genomen (verrekend) volgens hetzelfde ritme als de afschrijvingen of de waardeverminderingen op de vaste activa waarvoor deze werden verkregen. Zolang een investering in uitvoering is en dus nog niet wordt afgeschreven, wordt de verkregen investeringssubsidie nog niet verrekend.

De **voorzieningen** worden stelselmatig gevormd voor bestaande verplichtingen die zeker zijn op balansdatum en waarvan de omvang betrouwbaar kan worden bepaald. Ze worden niet gevormd voor 'waarschijnlijke' verplichtingen en worden niet gehandhaafd als ze op het einde van het financieel boekjaar hoger zijn dan wat vereist is op basis van een actuele beoordeling van de risico's en kosten voor het bestuur.



BIJZONDERE BEPALINGEN BIJ DE OVERGANG NAAR BBC (BEGINBALANS)

De balansstructuur van BBC is volledig anders dan deze van de NGB (nieuwe gemeenteboekhouding) de NOB (nieuwe OCMW boekhouding) of de AGB-boekhouding (autonome gemeentebedrijven). De beginbalans van BBC stemt dus zeker niet overeen met de eindbalans van NGB of NOB, maar is daar uiteraard wel op gebaseerd.

Bij de conversie naar BBC en de opmaak van de beginbalans heeft het bestuur geopteerd voor de toepassing van het continuïteitsprincipe. Dat houdt in dat de bestaande inventarisbestanddelen werden geconverteerd naar de respectievelijke rubrieken in BBC, op basis de bestaande (historische) aanschafwaarde. De afschrijvingstermijnen werden vervangen door de termijnen bepaald in bijlage, waardoor de resterende gebruiksduur, de netto-boekwaarde en het jaarlijkse afschrijvingsbedrag van de activa verandert. Hierbij werd uitgegaan van een restwaarde gelijk aan 0.

Bestaande activa met een boekwaarde gelijk aan 0, of die niet konden geïndividualiseerd worden werden mogelijks niet opgenomen in de beginbalans. Dit geldt ook voor de corresponderende investeringssubsidies.

MATERIËLE EN IMMATERIËLE VASTE ACTIVA

Volledig afgeschreven immateriële activa werden niet overgenomen naar de BBC-omgeving. Dit geldt ook voor afgeschreven niet individualiseerbare roerende materiële activa en roerende activa die onder het grensbedrag vallen opgenomen in de algemene bepalingen van deze waarderingsregels.

Voor het bepalen van de historische aanschafwaarde wordt het herwaarderingsbedrag van de terreinen mee opgenomen in de aanschafwaarde. Voor de gebouwen wordt het herwaarderingsbedrag niet mee opgenomen in de aanschafwaarde.

NETTO-ACTIEF

De ontvangen investeringssubsidies en schenkingen werden geconverteerd voor zover het corresponderende actief werd geconverteerd. De verrekeningstermijn werd aangepast aan de afschrijvingstermijn van het corresponderende actief.

AFSCHRIJVINGSTERMIJNEN

MATERIËLE VASTE ACTIVA	AFSCHRIJVINGS- TERMIJN
<p>Terreinen</p> <p>Deze rubriek bevat naast de onbebouwde terreinen ook de gronden van wegen (wegzate), gebouwen, waterlopen en kunst(bouw)werken.</p> <p>De (afschrijfbare) <u>aanleg en uitrusting op terreinen</u> (bv. verharding, omheining, ...) wordt opgenomen onder de rubriek 'bebouwde terreinen'.</p>	<p>-</p> <p>15 jr</p>
<p>Gebouwen</p> <p><u>Onderhoudswerken aan gebouwen</u> die niet worden opgenomen in de exploitatie, worden over een kortere termijn afgeschreven. Deze termijn hangt af van de aard van het onderhoudswerk en de impact op de gebruikswaarde van het gebouw.</p>	<p>33 jr</p> <p>15jr</p>
<p>Wegen</p> <p>Onder <u>wegen</u> worden alle elementen van het weggennet opgenomen (verharding, slijtlaag, voetpaden, fietspaden, ...).</p> <p>Het aanbrengen of vervangen van de slijtlaag wordt afgeschreven over een kortere termijn.</p> <p>Onder de <u>overige infrastructuur betreffende de wegen</u> worden onder meer straatmeubilair, verkeerssignalisatie, wegbeplanting, ... opgenomen.</p> <p><u>Onderhoudswerken aan wegen</u> die niet worden opgenomen in de exploitatie, worden over een kortere termijn afgeschreven. Deze termijn hangt af van de aard van het onderhoudswerk en de impact op de gebruikswaarde van de weg.</p>	<p>33 jr</p> <p>5 jr</p> <p>10 jr</p> <p>15 jr</p>

<p>Waterlopen en waterbekkens</p> <p>Onderhoudswerken aan waterlopen en waterbekkens die niet worden opgenomen in de exploitatie, worden over een kortere termijn afgeschreven. Deze termijn hangt af van de aard van het onderhoudswerk en de impact op de gebruikswaarde.</p>	<p>33 jr</p> <p>5-15 jr</p>
<p>Overige onroerende infrastructuur</p> <p>Onder overige onroerende infrastructuur worden onder meer het rioleringsnet, de openbare verlichting, nutsleidingen en kunst(bouw)werken opgenomen.</p> <p>Onderhoudswerken aan overige onroerende infrastructuur die niet worden opgenomen in de exploitatie, worden over een kortere termijn afgeschreven. Deze termijn hangt af van de aard van het onderhoudswerk en de impact op de gebruikswaarde van de infrastructuur.</p>	<p>33 jr</p> <p>15 jr</p>
<p>Installaties, machines en uitrusting</p> <p>Onder de installaties, machines en uitrusting wordt onder meer opgenomen werk materiaal (boormachines, grasmachines, hakselaars, brandweermantels- en kledij, reanimatietoestellen, keukengerei, diepvriezers, koelkasten, uitrusting van RVT's ,...</p>	<p>10 jr</p>
<p>Meubilair</p> <p>Onder meubilair wordt onder meer opgenomen kasten, stoelen, banken, bureaus,... in de mate dat ze niet onroerend door bestemming zijn</p>	<p>10 jr</p>
<p>Kantooruitrusting</p> <p>Onder kantooruitrusting wordt onder meer opgenomen faxtoestellen, kopieermachines, papiervernietigers, tv's, dvd-spelers, ...</p>	<p>5 jr</p>

Gezien de snelle veroudering en technologische evolutie in het <u>informaticamaterieel</u> wordt deze rubriek over een kortere termijn afgeschreven. ... Informaticamateriaal bevat onder meer computers, computerschermen, beamers, laptops, ...	3 jr
Rollend materiaal Rollend materiaal bevat onder meer fietsen, vrachtwagens, brandweerwagens, tractoren en andere voertuigen en hun toebehoren.	10 jr
Kunstwerken (geen erfgoed)	-

Erfgoed	
- gebruikt voor de uitvoering van 'opdrachten van het bestuur'	Cfr. niet- erfgoed
- niet gebruikt voor de uitvoering van 'opdrachten van het bestuur'	-

IMMATERIËLE VASTE ACTIVA	AFSCHRIJVINGS- TERMIJN
Kosten van onderzoek en ontwikkeling	5 jr
Concessies, octrooien, licenties, knowhow, merken en soortgelijke rechten	5 jr
Goodwill	5 jr
Plannen en studies	5 jr

Gemeente Houthulst

Uittreksel uit het register der beraadslagingen van het Openbaar Centrum voor Maatschappelijk Welzijn

Zitting van 03.11.2014

Aanwezig: G. Keirsschieter, voorzitter
A. Vansteenkiste, burgemeester
M. Vervaeke, E. Clauw, D. Debruyne
A. Van Maerrem, P. Callens, M. Pysson, T. Vandewalle, leden
B. Deweerdt, secretaris

OPENBARE ZITTING

Onderwerp: **BBC : BEPALEN WAARDERINGSREGELS**

DE RAAD,

Gelet op het decreet van 19 december 2008 betreffende de organisatie van de openbare centra voor maatschappelijk welzijn;

Gelet op het besluit van de Vlaamse Regering van 3 april 2009 houdende de uitvoering en inwerkingtreding van het decreet van 19 december 2008 betreffende de organisatie van de openbare centra voor maatschappelijk welzijn en houdende diverse bepalingen betreffende het personeel, de financiën en de organisatie van de openbare centra voor maatschappelijk welzijn;

Gelet op de bepaling van de waarderingsregels overeenkomstig artikelen 140 tot en met 188 het besluit van de Vlaamse Regering van 25 juni 2010 betreffende de beleids- en beheerscyclus van de gemeenten, de provincies en de openbare centra voor maatschappelijk welzijn;

Gelet op het ministerieel besluit van 01 oktober 2010 tot vaststelling van de modellen en de nadere voorschriften van de beleidsrapporten en de toelichting ervan, en van de rekeningstelsels van de gemeenten, de provincies en de openbare centra voor maatschappelijk welzijn;

Gelet op het ministerieel besluit van 26 november 2012 tot wijziging van het ministerieel besluit van 1 oktober 2010 tot vaststelling van de modellen en de nadere voorschriften van de beleidsrapporten en de toelichting ervan, en van de rekeningstelsels van de gemeenten, de provincies en de openbare centra voor maatschappelijk welzijn, geldig vanaf 1/1/2014;

BESLUIT : Met algemeenheid van stemmen.

ART.1. De raad bepaalt de waarderingsregels zoals voorgesteld aan het bijgevoegd document : "Waarderingsregels".

WAARDERINGSREGELS

Bepaling van de waarderingsregels overeenkomstig artikelen 140 tot en met 188 van het Besluit van de Vlaamse Regering van 25 juni 2010 betreffende de beleids- en beheerscyclus van de gemeenten, provincies en de openbare centra voor maatschappelijk welzijn.

Waarderingsregels helpen om de financiële rapportering beter te begrijpen. Ze geven een beeld van de belangrijkste waarderingsprincipes toegepast in de boekhouding van de organisatie. Ze gaan ervan uit dat het bestuur zijn activiteiten zal voortzetten, en zijn van het ene boekjaar op het andere identiek tenzij ze niet langer aanleiding geven tot een *waar en getrouw beeld*. In dat geval zal het bestuur de waarderingsregels aanpassen. Elk jaar opnieuw worden de waarderingsregels *consequent* en volledig *onafhankelijk van het resultaat* van het boekjaar toegepast.

ALGEMENE PRINCIPES

INVESTERING OF EXPLOITATIE

Alle vermogensbestanddelen worden afzonderlijk gewaardeerd en voor dat bedrag in de balans opgenomen, na aftrek van de desbetreffende afschrijvingen en waardeverminderingen.

Het bestuur opteert ervoor om individuele roerende en onroerende verrichtingen van minder dan € 3.300, exclusief BTW, die geen deel uitmaken van een ruimer 'project', niet als investering te beschouwen, maar op te nemen in het exploitatieresultaat. Voor verrichtingen met betrekking tot onroerende goederen wordt dit bedrag verhoogd naar € 7.500, exclusief BTW, behalve wanneer het een aankoop of verkoop van gronden betreft.

AANSCHAFFINGSWAARDE

Als algemene regel wordt gesteld dat elk actiefbestanddeel bij erkenning gewaardeerd wordt tegen aanschaffingswaarde en voor dat bedrag in de balans wordt opgenomen, na aftrek van de desbetreffende gecumuleerde afschrijvingen en waardeverminderingen. Onder de aanschaffingswaarde moet één van de volgende waarden worden verstaan :

- de aanschaffingsprijs (aankoopprijs + bijkomende kosten)
- de ruilwaarde
- de vervaardigingswaarde (aanschaffingsprijs grondstoffen, ... + rechtstreekse productiekosten)
- de schenkingswaarde (marktwaaarde van de goederen op het moment van de schenking of datum van het openvallen van de nalatenschap + belastingen en kosten)
- de inbrengwaarde

Na de initiële waardering van een actiefbestanddeel geldt voor de waardering in de latere boekjaren het kostprijsmodel. Volgens het kostprijsmodel moet een vast actief worden geboekt tegen zijn kostprijs, verminderd met eventuele geboekte afschrijvingen en eventueel geboekte waardeverminderingen. In sommige gevallen kan het actief ook worden geherwaardeerd.

AFSCHRIJVINGEN EN WAARDEVERMINDERINGEN

Afschrijvingen drukken de slijtage uit van het actief met een beperkte gebruiksduur. Het afschrijvingsbedrag wordt per financieel boekjaar bepaald door het verschil tussen de boekhoudkundige waarde en de restwaarde te delen door de resterende gebruiksduur, uitgedrukt in jaren. Het bestuur opteert ervoor de initiële afschrijvingsduur voor de diverse categorieën van activa te bepalen zoals opgenomen in bijgevoegde tabel.

Het bestuur boekt waardeverminderingen op de aanschaffingswaarde van actiefbestanddelen om rekening te houden met (al dan niet als definitief aan te merken) ontwaardingen van activa bij de afsluiting van het boekjaar. Waardeverminderingen zijn correcties op de aanschaffingswaarde die niet voortvloeien uit hun waarschijnlijke nuttigheids- of gebruiksduur (bv. naar aanleiding van een schadegeval). Dit houdt in dat waardeverminderingen zowel mogelijk zijn voor activa met een beperkte (gebouwen) als een onbeperkte levensduur (gronden). Waardeverminderingen blijven niet behouden als de boekhoudkundige waarde van het activum daardoor op het einde van het boekjaar lager is dan de gebruikswaarde. In dat geval worden de waardeverminderingen teruggenomen.

HERWAARDERINGEN

Sommige activa kunnen worden geherwaardeerd om hun boekwaarde in overeenstemming te brengen met een marktwaarde. Herwaardering is enkel toegestaan voor de financiële vaste activa en overige materiële vaste activa. Bij de herwaardering van een actief, wordt de volledige categorie waartoe dat actief behoort, geherwaardeerd. De overige materiële vaste activa met beperkte gebruiksduur worden op basis van deze geherwaardeerde waarde afgeschreven.

AFWIJINGEN EN SPECIFIEKE WAARDERINGSREGELS

GELDBELEGGINGEN EN LIQUIDE MIDDELEN

Het bestuur waardeert de liquide middelen en de geldbeleggingen, tegen de nominale waarde. De aandelen en vastrentende effecten worden bij verwerving geboekt en gewaardeerd tegen de aanschaffingswaarde.

Het bestuur past op de liquide middelen en geldbeleggingen waardeverminderingen toe als blijkt dat de realisatiewaarde op de datum van de jaarafsluiting lager is dan de aanschaffingswaarde. Er zullen bovendien aanvullende waardeverminderingen geboekt worden om rekening te houden met de evolutie van hun realisatie- of marktwaarde of met de risico's die inherent zijn aan de aard van de producten in kwestie of van de uitgevoerde activiteit.

VORDERINGEN OP KORTE TERMIJN

Vorderingen worden in de balans weergegeven tegen de nominale waarde. Op de vorderingen worden op balansdatum waardeverminderingen geboekt in functie van de ouderdom van de vordering, zijnde :

- *indien ouder dan 2 jaar:* 50 %
- *indien ouder dan 3 jaar:* 60 %
- *indien ouder dan 4 jaar:* 70 %
- *indien ouder dan 5 jaar:* 80 %
- *indien ouder dan 6 jaar:* 90 %
- *indien ouder dan 7 jaar:* 100 %

VOORRADEN

Het bestuur opteert ervoor om initieel geen voorraden uit te drukken.

FINANCIËEL VASTE ACTIVA

Belangen of aandelen in rechtspersonen worden in de boekhouding opgenomen tegen hun aanschaffingswaarde. De aanschaffingswaarde van belangen of aandelen, ontvangen als vergoeding voor inbrengen die niet bestaan in contanten of die voortkomen uit de omzetting van vorderingen, stemt overeen met de conventionele waarde van de ingebrachte goederen en waarden of van de omgezette vorderingen. Als de conventionele waarde echter lager is dan de marktwaarde van de ingebrachte goederen en waarden of van de omgezette vorderingen, wordt de aanschaffingswaarde geherwaardeerd tot de hogere marktwaarde.

Er worden waardeverminderingen toegepast op de belangen en de aandelen die onder de financiële vaste activa zijn opgenomen in geval van duurzame minderwaarde of ontwaarding, verantwoord door de toestand, de rentabiliteit of de vooruitzichten van de entiteit waarin de belangen of de aandelen worden aangehouden. Het bestuur zal ook op de vorderingen, inclusief de vastrentende effecten, die in de financiële vaste activa zijn opgenomen waardeverminderingen toepassen als er voor het geheel of een gedeelte van de vordering onzekerheid bestaat over de betaling ervan op de vervaldag.

MATERIËLE VASTE ACTIVA

De materiële vaste activa worden onderverdeeld in 3 categorieën. De **gemeenschapsgoederen** zijn de roerende en onroerende activa die worden aangewend binnen het 'maatschappelijk doel' van de organisatie, los van enige bedrijfseconomische activiteit.

De **bedrijfsmatige activa** worden aangewend binnen een bedrijfsmatige context, dat betekent waar een bepaald rendement of zekere productiviteit kan worden gekoppeld aan de aangewende activa. De diensten verbonden aan deze activa worden aangeboden aan concurrentiële tarieven, die beogen zoveel als mogelijk de kosten verbonden aan deze diensten te dekken.

De **overige activa** worden voor geen van vorige doeleinden aangewend, maar worden aangehouden als '(on)roerende reserve'. Deze activa zijn niet nuttig bij het functioneren van het bestuur, en kunnen mogelijks in de toekomst worden gerealiseerd ter financiering van andere investeringen.

Tot het **erfgoed** behoren de activa met historische, artistieke, wetenschappelijke, ... waarde. Erfgoed zal in veel gevallen weinig economische voordelen opleveren of weinig

dienstenpotentieel inhouden. Deze hebben dus in principe geen gebruikswaarde. Daarom zal op de aanschafwaarde van deze activa een waardevermindering worden toegepast om de boekhoudkundige waarde terug te brengen tot € 1. Indien het actief dat behoort tot erfgoed wordt ingezet voor de uitvoering van het 'maatschappelijk doel', kan dat actief tóch een gebruikswaarde hebben. Dat actief wordt dan niet afgeschreven maar de waarde kan worden aangepast door het uitdrukken van waardeverminderingen.

Overige zakelijke rechten op onroerende goederen betreft de andere zakelijke rechten die het bestuur bezit op een onroerend goed als de vergoedingen bij aanvang van het contract werden vooruitbetaald (geactiveerde eenmalige vergoeding). Deze activa worden afgeschreven over de looptijd van de overeenkomst, tenzij de economische gebruiksduur van het actief waarop het zakelijk recht betrekking heeft, korter is.

De **gebruiksrechten voor materiële vaste activa** waarover het bestuur beschikt op grond van **leasing of gelijkaardige overeenkomsten** (bv. erfpacht) worden onder de activa opgenomen voor het gedeelte van de volgens de overeenkomst te storten termijnen, dat strekt tot de wedersamenstelling van de kapitaalwaarde van het goed waarop de overeenkomst betrekking heeft. De overeenkomstige schuld aan de passiefzijde waardeert het bestuur ieder jaar ten bedrage van het gedeelte van de in de volgende boekjaren te storten termijnen, dat strekt tot de wedersamenstelling van de kapitaalwaarde van het goed waarop de overeenkomst betrekking heeft. De duur van de afschrijvingsperiode wordt geregeld door IAS17 en IPSAS13: indien het *redelijk zeker* is dat het geleasede actief overgenomen wordt bij het verstrijken van de leaseperiode (lichten van de aankoopoptie), zal het actief worden afgeschreven over de normale gebruiksduur van soortgelijke activa (die in volle eigendom zijn). Indien het *niet redelijk zeker* is dat het actief wordt overgenomen bij het verstrijken van de leaseperiode (aankoopoptie wordt niet gelicht), wordt het actief afgeschreven over de leaseperiode, tenzij de (economische) gebruiksduur korter is.

IMMATERIËLE VASTE ACTIVA

De immateriële vaste activa worden gewaardeerd aan aanschafwaarde, tenzij deze niet verworven zijn van derden. In dat geval worden ze gewaardeerd tegen de vervaardigingsprijs, als die niet hoger is dan een voorzichtige raming van de gebruikswaarde of van het toekomstige rendement of nut voor het bestuur van die vaste activa.

VORDERINGEN OP LANGE TERMIJN

Vorderingen worden in de balans weergegeven tegen de nominale waarde. Indien de inning van deze vorderingen twijfelachtig is, worden deze overgeboekt naar de post dubieuze debiteuren. Op dubieuze debiteuren worden correctie geboekt aan de hand van waardeverminderingen, om aan te duiden welk bedrag waarschijnlijk nog zal geïnd worden.

SCHULDEN

De schulden worden gewaardeerd tegen de nominale waarde.

NETTO-ACTIEF

De **ontvangen investeringssubsidies en schenkingen** worden geleidelijk in resultaat genomen (verrekend) volgens hetzelfde ritme als de afschrijvingen of de waardeverminderingen op de vaste activa waarvoor deze werden verkregen. Zolang een investering in uitvoering is en dus nog niet wordt afgeschreven, wordt de verkregen investeringssubsidie nog niet verrekend.

De **voorzieningen** worden stelselmatig gevormd voor bestaande verplichtingen die zeker zijn op balansdatum en waarvan de omvang betrouwbaar kan worden bepaald. Ze worden niet gevormd voor 'waarschijnlijke' verplichtingen en worden niet gehandhaafd als ze op het einde van het financieel boekjaar hoger zijn dan wat vereist is op basis van een actuele beoordeling van de risico's en kosten voor het bestuur.

BIJZONDERE BEPALINGEN BIJ DE OVERGANG NAAR BBC (beginbalans)

De balansstructuur van BBC is volledig anders dan deze van de NOB (nieuwe OCMW boekhouding). De beginbalans van BBC stemt dus zeker niet overeen met de eindbalans van NOB, maar is daar uiteraard wel op gebaseerd.

Bij de conversie naar BBC en de opmaak van de beginbalans heeft het bestuur geopteerd voor de toepassing van het continuïteitsprincipe. Dat houdt in dat de bestaande inventarisbestanddelen werden geconverteerd naar de respectievelijke rubrieken in BBC, op basis de bestaande (historische) aanschafwaarde. De afschrijvingstermijnen werden vervangen door de termijnen bepaald in bijlage, waardoor de resterende gebruiksduur, de nettoboekwaarde en het jaarlijkse afschrijvingsbedrag van activa verandert. Hierbij werd uitgegaan van een restwaarde gelijk aan 0. Bestaande activa met een boekwaarde gelijk aan 0, of die niet konden geïndividualiseerd worden werden mogelijks niet opgenomen in de beginbalans. Dit geldt ook voor de corresponderende investeringssubsidies.

MATERIËLE EN IMMATERIËLE VASTE ACTIVA

Volledig afgeschreven immateriële en materiële activa werden niet overgenomen naar de BBC-omgeving.

NETTO-ACTIEF

De ontvangen investeringssubsidies en schenkingen werden geconverteerd voor zover het corresponderende actief werd geconverteerd. De verrekeningstermijn is gelijk aan de afschrijvingstermijn van het corresponderende actief.

VOORZIENINGEN VOOR RISICO'S EN KOSTEN

De voorzieningen voor risico's en kosten werden opnieuw geëvalueerd.

AFSCHRIJVINGSTERMIJNEN

MATERIËLE VASTE ACTIVA	AFSCHRIJVINGS-TERMIJN
Terreinen Deze rubriek bevat naast de onbebouwde terreinen ook de gronden van, gebouwen, kunst(bouw)werken. De (afschrijfbare) aanleg en uitrusting op terreinen (bv. verharding, omheining, ...) wordt opgenomen onder de rubriek 'bebouwde terreinen'.	- 10 jr
Gebouwen <u>Onderhoudswerken aan gebouwen</u> die niet worden opgenomen in de exploitatie, worden over een kortere termijn afgeschreven. Deze termijn hangt af van de aard van het onderhoudswerk en de impact op de gebruikswaarde van het gebouw.	33 jr 10 jr
Installaties, machines en uitrusting	10 jr
Meubilair Onder meubilair wordt onder meer opgenomen kasten, stoelen, banken, bureaus,... in de mate dat ze niet onroerend door bestemming zijn	10 jr
Kantooruitrusting Onder kantooruitrusting wordt onder meer opgenomen faxtoestellen, kopieermachines, papierversnietigers, tv's, dvd-spelers,	5 jr

AFSCHRIJVINGSTERMIJNEN

MATERIELE VASTE ACTIVA	AFSCHRIJVINGS-TERMIJN
Terreinen Deze rubriek bevat naast de onbebouwde terreinen ook de gronden van, gebouwen, kunst(bouw)werken. De (afschrijfbaar) aanleg en uitrusting op terreinen (bv. verharding, omheining, ...) wordt opgenomen onder de rubriek 'bebouwde terreinen'.	- 10 jr
Gebouwen <u>Onderhoudswerken aan gebouwen</u> die niet worden opgenomen in de exploitatie, worden over een kortere termijn afgeschreven. Deze termijn hangt af van de aard van het onderhoudswerk en de impact op de gebruikswaarde van het gebouw:	33 jr 10 jr
Installaties, machines en uitrusting	10 jr
Meubilair Onder meubilair wordt onder meer opgenomen kasten, stoelen, banken, bureaus,... in de mate dat ze niet onroerend door bestemming zijn	10 jr
Kantooruitrusting Onder kantooruitrusting wordt onder meer opgenomen faxtoestellen, kopieermachines, papiervernietigers, tv's, dvd-spelers,	5 jr

Gezien de snelle veroudering en technologische evolutie in het <u>informaticamaterieel</u> wordt deze rubriek over een kortere termijn afgeschreven. ... Informaticamateriaal bevat onder meer computers, computerschermen, beamers, laptops, ...	3 jr
Rollend materiaal Rollend materiaal bevat onder meer fietsen, vrachtwagens, tractoren en andere voertuigen en hun toebehoren.	5 jr
Kunstwerken (geen erfgoed)	-
Erfgoed	-

IMMATERIËLE VASTE ACTIVA	AFSCHRIJVINGS-TERMIJN
Kosten van onderzoek en ontwikkeling	5 jr
Concessies, octrooien, licenties, knowhow, merken en soortgelijke rechten	5 jr
Goodwill	5 jr
Plannen en studies	5 jr



HOUTWIJK

UITTREKSEL

AANWEZIG	Joris Hindryckx; burgemeester Jeroen Vandromme, Erik Verbeure, Tessa Vandewalle, Peter Van Ryckeghem; schepenen Dries Braeye; algemeen directeur
GENODIGDEN	
VERONTSCHULDIGD	Ann Vansteenkiste; schepen
AFWEZIG	

13. P&O Financiën - overdracht van niet-aangerekende kredieten Meerjarenplan 2020-2025 - goedkeuring.

MOTIVERING

JURIDISCHE GROND	<p>Decreet over het Lokaal Bestuur van 22 december 2017, in het bijzonder :</p> <ul style="list-style-type: none"> ☆ artikel 56, betreffende de bevoegdheden van het college van burgemeester en schepenen ☆ artikel 258 betreffende de aanpassingen aan het meerjarenplan. <p>Besluit van de Vlaamse regering van 30 maart 2018 over de beleids- en beheerscyclus van de lokale en de provinciale besturen.</p> <p>Ministerieel besluit van 26 juni 2018 tot vaststelling van de modellen en de nadere voorschriften van de beleidsrapporten, de rekeningenstelsels en de digitale rapportering van de beleids- en beheerscyclus van de lokale en provinciale besturen.</p>
VOORGESCHIEDENIS	<p>De gemeenteraadsbeslissing van 19 december 2019 houdende de goedkeuring van het meerjarenplan 2020-2025.</p> <p>De gemeenteraadsbeslissing van 21 januari 2020 houdende de goedkeuring van de aanpassing aan het meerjarenplan 2020-2025.</p>
FEITEN EN CONTEXT	<p>Het college van burgemeester en schepenen bepaalt, vóór 01 maart van het lopende boekjaar, welk gedeelte van de kredieten voor de gemeente voor investeringen en financiering, die voor het vorige boekjaar opgenomen waren in het meerjarenplan, maar nog niet zijn aangewend, overgedragen worden naar het lopende boekjaar.</p> <p>Deze kredieten worden ‘inhoudelijk’ geheel of gedeeltelijk overgedragen. Dit betekent dat dit geen formele aanpassing van het meerjarenplan betreft. De financieel directeur adviseert om volgende investeringskredieten over te dragen van het boekjaar 2020 naar 2021 :</p>

Fiets- en voetpaden	27.268,10 euro
Herstel wegen	36.877,95 euro
Aankoop rollend materieel TD	8.259,63 euro
Aankoop machines TD	47.901,21 euro
Plattelandsfonds	282.873,98 euro
Verkeersveiligheid – Terreststraat 3	60.000,00 euro
Vervanging poorten brandweersenaal	25.000,00 euro
Hondenloopweides	16.134,85 euro
Materiaal Sport (o.a. saldo verlichting voetbalveld Merkem)	42.354,08 euro
Meubilair vrije tijd	11.040,14 euro
Wijkspiegelpleinwerking	20.000,00 euro

Volgende investeringstoelagen worden voorgesteld om overgedragen te worden:

Fietspad Esenstraat	472.351,00 euro
Fietspad Poelkapellestraat	559.724,00 euro
Uitkijktoren Knokkebrug	225.000,00 euro
Erosiebestrijding Nieuwstraat	40.878,00 euro

De stand van het meerjarenplan moet onmiddellijk na de overdrachten in een aparte digitale rapportering aan de Vlaamse regering worden aangeleverd, ook al zouden er geen kredieten worden overgedragen.

Met eenparigheid van stemmen.

STEMRESULTAAT

BESLUIT:

Enig artikel

Goedkeuring te verlenen om volgende investeringskredieten over te dragen van het boekjaar 2020 naar 2021 :

Fiets- en voetpaden	27.268,10 euro
Herstel wegen	36.877,95 euro
Aankoop rollend materieel TD	8.259,63 euro
Aankoop machines TD	47.901,21 euro
Plattelandsfonds	282.873,98 euro
Verkeersveiligheid – Terreststraat 3	60.000,00 euro
Vervanging poorten brandweearsenal	25.000,00 euro
Hondenloopweides	16.134,85 euro
Materiaal Sport (o.a. saldo verlichting voetbalveld Merkem)	42.354,08 euro
Meubilair vrije tijd	11.040,14 euro
Wijkspeelpleinwerking	20.000,00 euro

Volgende investeringstoelagen worden overgedragen van het boekjaar 2020 naar 2021 :

Fietspad Esenstraat	472.351,00 euro
Fietspad Poelkapellestraat	559.724,00 euro
Uitkijktoren Knokkebrug	225.000,00 euro
Erosiebestrijding Nieuwstraat	40.878,00 euro

GEDAAN IN ZITTING, PLAATS EN DATUM ALS TEN HOOFDE.

De algemeen directeur,
(get.) Dries Braeye

Voor eensluidend afschrift :

De burgemeester
(get.) Joris Hindryckx

De algemeen directeur



Digitally signed by Dries Braeye (Signature)
Date: 2021.03.03
15:14:36 +01:00
Reason: Gelezen en goedgekeurd

Dries Braeye

De burgemeester



Digitally signed by Joris Hindryckx (Signature)
Date: 2021.03.10
17:32:07 +01:00
Reason: Gelezen en goedgekeurd

Joris Hindryckx

Documentatie

De verplichte documentatie bij de jaarrekening 2020 is raadpleegbaar via :
www.houthulst.be/beleidsrapporten-gemeente-en-ocmw

Momenteel werken wij aan een nieuwe website. Binnenkort kan je alle info over de jaarrekening terugvinden op www.houthulst.be/lp-bekendmakingen-decreet-lokaal-bestuur



HOUTHULST

BOEKJAAR 2020 IN GRAFIEK

Exploitatie-uitgaven boekjaar 2020 in evolutie en grafiek

Exploitatie-ontvangsten boekjaar 2020 in evolutie en grafiek

Investeringsuitgaven boekjaar 2020 in evolutie en grafiek

Investeringsontvangsten boekjaar 2020 in evolutie en grafiek

Boekjaar 2020 in grafiek

Exploitatie-uitgaven boekjaar 2020 in evolutie en grafiek

- 1 Samenstelling van de exploitatie-uitgaven 2020 - Vergelijking rekening-meerjarenplan
- 2 Evolutie van de exploitatie-uitgaven 2016-2020
- 3 Evolutie van de 'goederen en diensten' 2016-2020
- 4 Evolutie van de personeelskosten 2016-2020
- 5 Evolutie van de individuele hulpverlening door het OCMW 2016-2020
- 6 Verdeling van de 'goederen en diensten' per beleidsveld 2020-2019 / MJPL 2020
- 7 Verdeling van de personeelskosten per beleidsveld 2020-2019 / MJPL 2020
- 8 Verdeling van de toegestane subsidies per beleidsveld 2020-2019 / MJPL 2020

Exploitatie-ontvangsten boekjaar 2020 in evolutie en grafiek

- 1 Samenstelling van de exploitatie-ontvangsten 2020 - Vergelijking rekening-Budget
- 2 Evolutie van de exploitatie-ontvangsten 2016-2020
- 3 Evolutie van de fiscale ontvangsten 2016-2020
- 4 Evolutie van de werkingssubsidies 2016-2020
- 5 Verdeling van de ontvangsten uit de werking per beleidsveld 2020-2019 / MJPL 2020
- 6 Verdeling van de specifieke werkingssubsidies per beleidsveld 2020-2019 / MJPL 2020
- 7 Verdeling van de financiële ontvangsten per beleidsveld 2020-2019 / MJPL 2020

Investeringsuitgaven boekjaar 2020 in evolutie en grafiek

- 1 Samenstelling van de investeringsuitgaven 2020 - Vergelijking rekening-meerjarenplan
- 2 Evolutie van de investeringsuitgaven 2016-2020
- 3 Verdeling van de investeringsuitgaven per beleidsveld 2020-2019 / MJPL 2020

Investeringsontvangsten boekjaar 2020 in evolutie en grafiek

- 1 Samenstelling van de investeringsontvangsten 2020 - Vergelijking rekening-meerjarenplan
- 2 Evolutie van de investeringsontvangsten 2016-2020
- 3 Verdeling van de investeringsontvangsten per beleidsveld 2020-2019 / MJPL 2020

Balans boekjaar 2020 in grafiek

- 1 Samenstelling van de activa
- 2 Samenstelling van de passiva
- 3 Beknopte ratio-analyse

HOUTHULST

EXPLOITATIEVERRICHTINGEN PER BELEIDSVELD

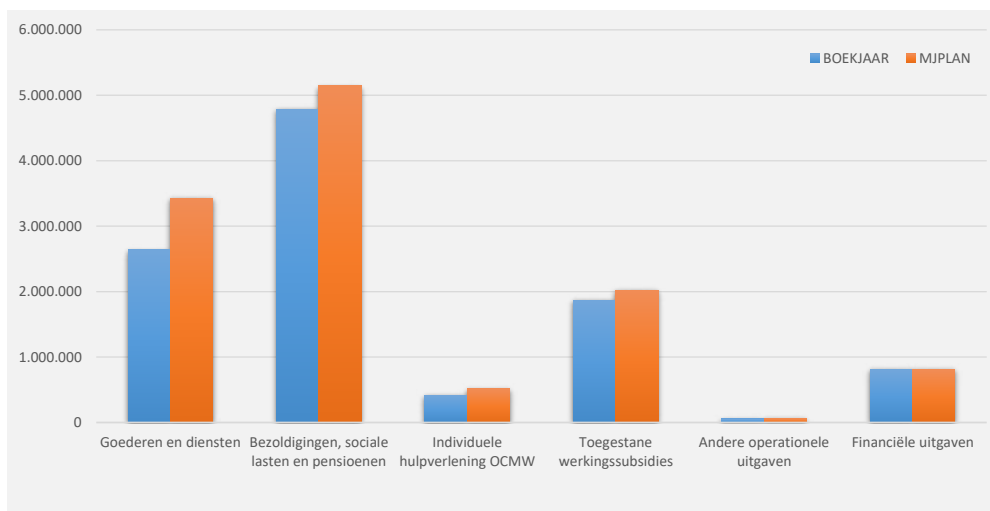
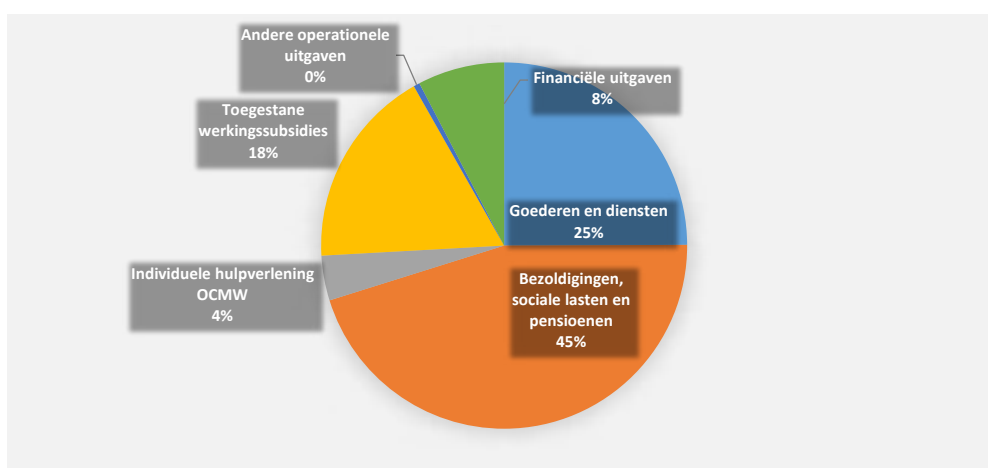
31/12/2020

31/12/2019

I. EXPLOITATIE-UITGAVEN	Code	10.782.967	10.761.922
A. Operationele uitgaven	60/4	9.971.092	9.924.761
1. Goederen en diensten	60/1	2.640.477	2.686.276
0190 Overig algemeen bestuur		442.022	414.675
0200 Wegen		393.360	394.438
0740 Sportsector- en verenigingsondersteuning		172.437	199.210
0111 Fiscale en financiële diensten		160.582	116.254
0670 Straatverlichting		151.746	148.156
0703 Openbare bibliotheken		127.525	121.793
0945 Kinderopvang		122.133	159.403
0709 Overige culturele instellingen		117.178	176.032
0680 Groene ruimte		111.195	120.451
**** Overige beleidsvelden		842.299	835.862
2. Bezoldigingen, sociale lasten en pensioenen	62	4.983.391	5.148.030
0110 Secretariaat		631.936	365.587
0945 Kinderopvang		598.552	589.533
0680 Groene ruimte		529.587	572.226
0200 Wegen		524.592	714.734
0900 Sociale bijstand		416.202	336.937
0100 Politieke organen		386.584	392.479
0703 Openbare bibliotheken		311.098	290.188
0119 Overige algemene diensten		303.227	59
0130 Administratieve dienstverlening		222.743	380.193
**** Overige beleidsvelden		1.058.870	1.506.095
3. Individuele hulpverlening door het O.C.M.W.	648	419.243	336.433
4. Toegestane werkingssubsidies	649	1.870.713	1.729.292
0400 Politiediensten		782.205	766.868
0410 Brandweer		351.489	334.503
0300 Ophalen en verwerken van huishoudelijk afval		211.333	241.174
0790 Erediensten		192.814	179.570
0948 Poetsdienst		120.388	
0600 Ruimtelijke planning		43.409	34.916
0739 Overig kunst- en cultuurbeleid		34.189	33.527
0740 Sportsector- en verenigingsondersteuning		31.914	32.794
0750 Jeugdsector- en verenigingsondersteuning		28.562	28.349
**** Overige beleidsvelden		74.411	77.590
5. Andere operationele uitgaven	640/7	57.268	24.730
0030 Financiële aangelegenheden		49.234	14.740
0310 Beheer van regen- en afvalwater		3.030	3.477
0050 Patrimonium zonder maatschappelijk doel		2.794	4.232
**** Overige beleidsvelden		2.211	2.282
B. Financiële uitgaven	65	811.875	837.161
0040 Transacties in verband met de openbare schuld		811.679	837.011
0030 Financiële aangelegenheden		196	150
C. Rechthebbenden uit het overschot van het boekjaar	694		

1. Samenstelling van de exploitatie-uitgaven 2020 - Vergelijking jaarrekening-meerjarenplan

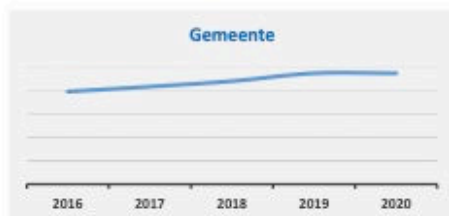
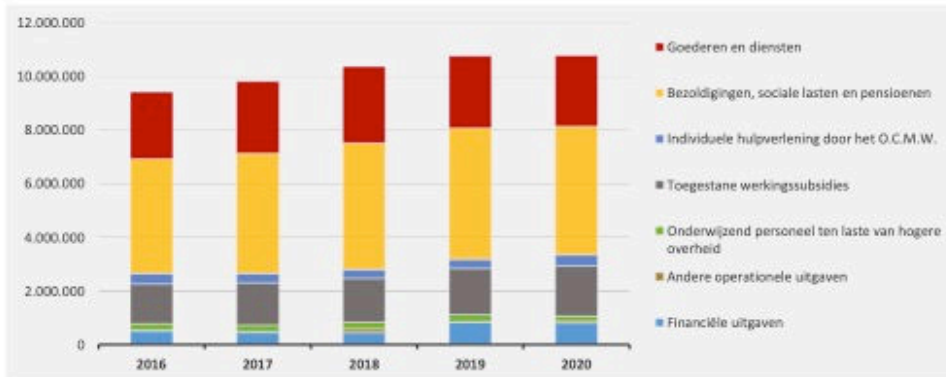
	BOEKJAAR		MJPLAN		REAL%
Exploitatie-uitgaven	10.782.967	100%	12.185.749	100%	88%
Goederen en diensten	2.640.477	24%	3.429.392	28%	77%
Bezoldigingen, sociale lasten en pensioenen	4.788.039	44%	5.143.851	42%	93%
<i>Onderwijzend personeel ten laste van hogere overheid</i>	<i>195.352</i>	2%	<i>195.352</i>	2%	100%
Individuele hulpverlening OCMW	419.243	4%	519.450	4%	81%
Toegestane werkingssubsidies	1.870.713	17%	2.019.686	17%	93%
Andere operationele uitgaven	57.268	1%	63.326	1%	90%
Financiële uitgaven	811.875	8%	814.692	7%	100%
Rechthebbers uit het overschot van het boekjaar					



2. Evolutie van de exploitatie-uitgaven 2020-2016

	2020		2019		2018	
▲ stijging ▼ daling						
▲ Exploitatie-uitgaven	10.782.967	100%	10.761.922	100%	10.374.676	100%
▼ Goederen en diensten	2.640.477	24%	2.686.276	25%	2.851.365	27%
▼ Bezoldigingen, sociale lasten en pensioenen	4.788.039	44%	4.896.307	45%	4.718.864	45%
▼ <i>Onderwijzend personeel ten laste van hogere overheid</i>	<i>195.352</i>	2%	<i>251.723</i>	2%	<i>246.787</i>	2%
▲ Individuele hulpverlening door het O.C.M.W.	419.243	4%	336.433	3%	331.344	3%
▲ Toegestane werkingssubsidies *	1.870.713	17%	1.729.292	16%	1.637.330	16%
▲ Andere operationele uitgaven	57.268	1%	24.730	0%	144.464	1%
▼ Financiële uitgaven	811.875	8%	837.161	8%	444.521	4%

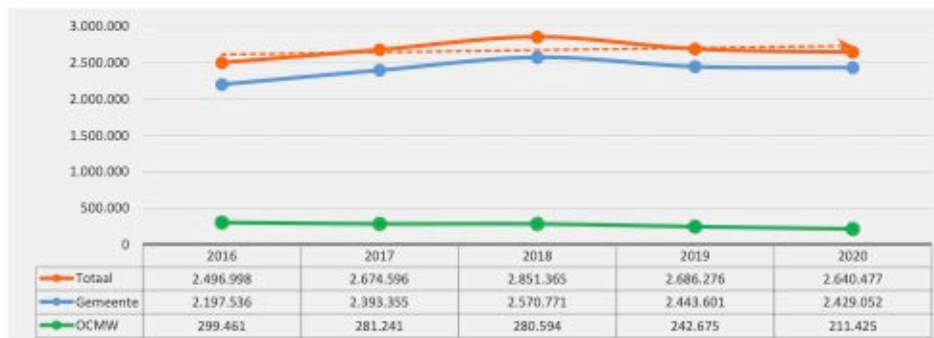
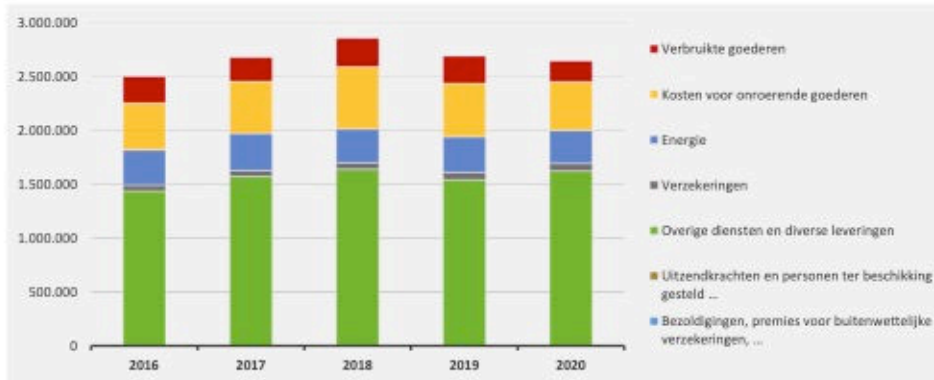
* Exclusief de 'gemeentelijke bijdrage in het tekort van het OCMW'



EXPU-2

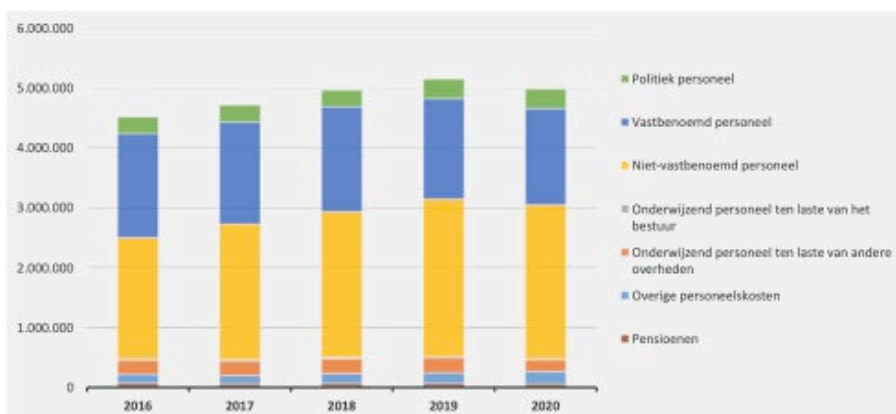
3. Evolutie van de 'goederen en diensten' 2020-2016

	2020		2019		2018	
▲ stijging ▼ daaling						
▼ Goederen en diensten	2.640.477	100%	2.686.276	100%	2.851.365	100%
▼ Verbruikte goederen	190.617	7%	250.677	9%	262.771	9%
▼ Kosten voor onroerende goederen	453.057	17%	496.211	18%	577.421	20%
▼ Energie	305.107	12%	332.786	12%	314.904	11%
▼ Elektriciteit	251.345		265.425		262.600	
▼ Gas	53.258		66.334		49.418	
▼ Aardolieproducten	504		1.026		2.886	
▲ Verzekeringen	69.300	3%	65.736	2%	58.065	2%
▲ Overige diensten en diverse leveringen	1.622.395	61%	1.540.865	57%	1.638.203	57%
► Uitzendkrachten en personen ter beschikking gesteld ...						
► Bezoldigingen, premies voor buitenwettelijke verzekeringen, ...						



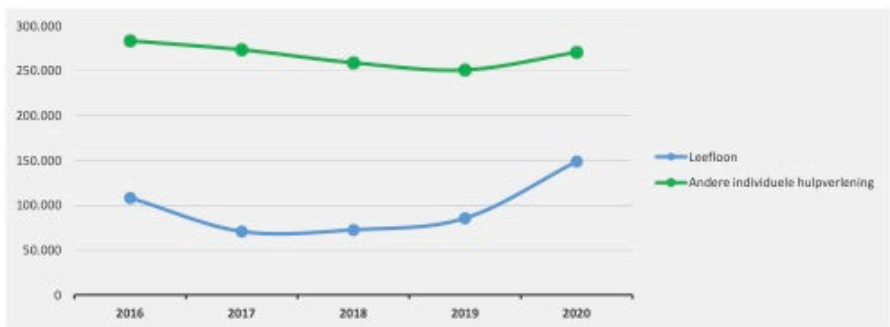
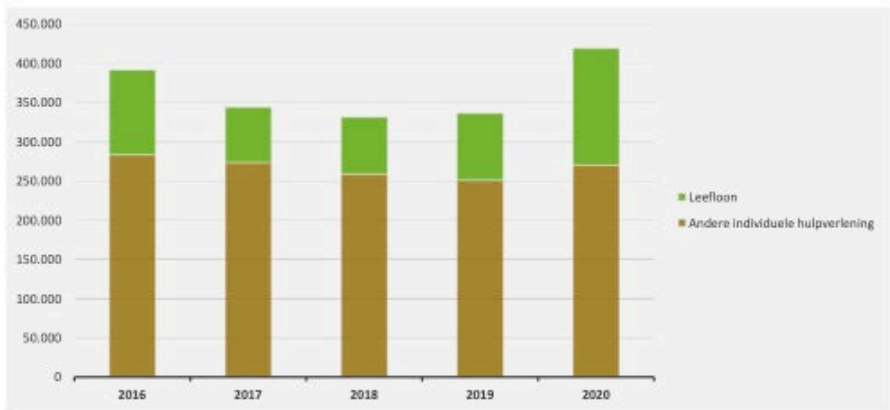
4. Evolutie van de personeelskosten 2020-2016

	2020		2019		2018
▲ stijging ▼ daling					
▼ Personeelskosten	4.983.391		5.148.030		4.965.651
▼ Bezoldigingen en werkgeversbijdragen	4.522.424	100%	4.650.567	100%	4.486.187
▲ Politiek personeel	324.723	7%	323.699	7%	276.398
▼ Vastbenoemd personeel	1.610.601	36%	1.677.368	36%	1.754.317
▼ Niet-vastbenoemd personeel	2.568.554	57%	2.626.962	56%	2.428.578
▼ Onderwijzend personeel ten laste van het bestuur	18.546	0%	22.539	0%	26.893
▼ Onderwijzend personeel ten laste van andere overheden	195.352		251.723		246.787
▲ Overige personeelskosten	204.634		178.937		165.172
▼ Pensioenen	60.980		66.804		67.505



5. Evolutie van de individuele hulpverlening door het OCMW 2020-2016

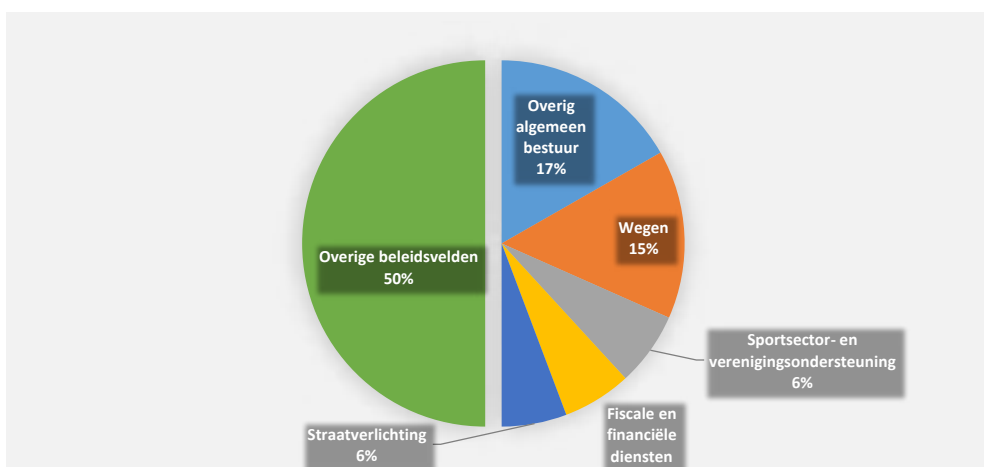
	2020		2019		2018	
▲ stijging ▼ daling						
▲ Individuele hulpverlening door het OCMW	419.243	100%	336.433	100%	331.344	100%
▲ Leefloon	146.729	35%	85.523	25%	72.474	22%
▲ Andere individuele hulpverlening	270.514	65%	250.910	75%	258.871	78%



6. Verdeling van de 'goederen en diensten' per beleidsveld 2020-2019 / meerjarenplan 2020

▲ stijging ▼ daling

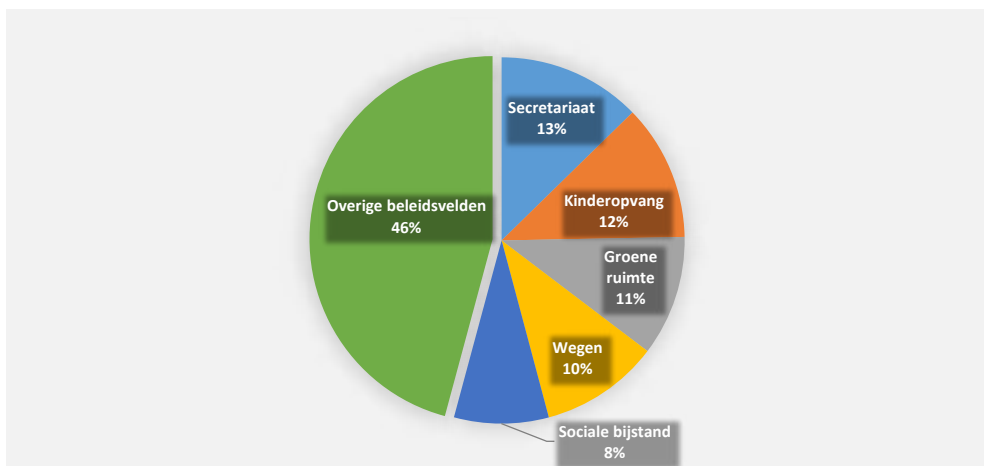
	2020		2019		MJPLAN	
▼ Goederen en diensten	2.640.477	100%	2.686.276	100%	3.429.392	100%
▲ 0190 Overig algemeen bestuur	442.022	17%	414.675	15%	554.013	16%
▼ 0200 Wegen	393.360	15%	394.438	15%	475.502	14%
▼ 0740 Sportsector- en verenigingsondersteuning	172.437	7%	199.210	7%	210.525	6%
▲ 0111 Fiscale en financiële diensten	160.582	6%	116.254	4%	165.216	5%
▲ 0670 Straatverlichting	151.746	6%	148.156	6%	190.000	6%
▲ 0703 Openbare bibliotheken	127.525	5%	121.793	5%	178.878	5%
▼ 0945 Kinderopvang	122.133	5%	159.403	6%	183.645	5%
▼ 0709 Overige culturele instellingen	117.178	4%	176.032	7%	171.240	5%
▼ 0680 Groene ruimte	111.195	4%	120.451	4%	141.558	4%
▼ 0110 Secretariaat	105.566	4%	165.562	6%	156.058	5%
▲ 0900 Sociale bijstand	101.309	4%	83.872	3%	113.710	3%
▲ 0300 Ophalen en verwerken van huishoudelijk afval	99.063	4%	63.372	2%	112.819	3%
▼ 0800 Gewoon basisonderwijs	66.526	3%	73.296	3%	80.385	2%
▼ 0290 Overige mobiliteit en verkeer	63.934	2%	85.411	3%	86.300	3%
▲ 0130 Administratieve dienstverlening	61.871	2%	57.583	2%	108.423	3%
▲ 0112 Personeelsdienst en vorming	50.047	2%	46.619	2%	55.520	2%
▲ 0600 Ruimtelijke planning	49.986	2%	24.076	1%	54.726	2%
▼ 0750 Jeugdsector- en verenigingsondersteuning	35.221	1%	49.714	2%	68.543	2%
▲ 0500 Handel en middenstand	33.501	1%	6.994	0%	38.925	1%
▲ 0020 Fiscale aangelegenheden	29.610	1%	25.729	1%	27.755	1%
▼ **** Overige beleidsvelden	145.665	6%	153.636	6%	255.651	7%



7. Verdeling van de personeelskosten per beleidsveld 2020-2019 / meerjarenplan 2020

▲ stijging ▼ daling

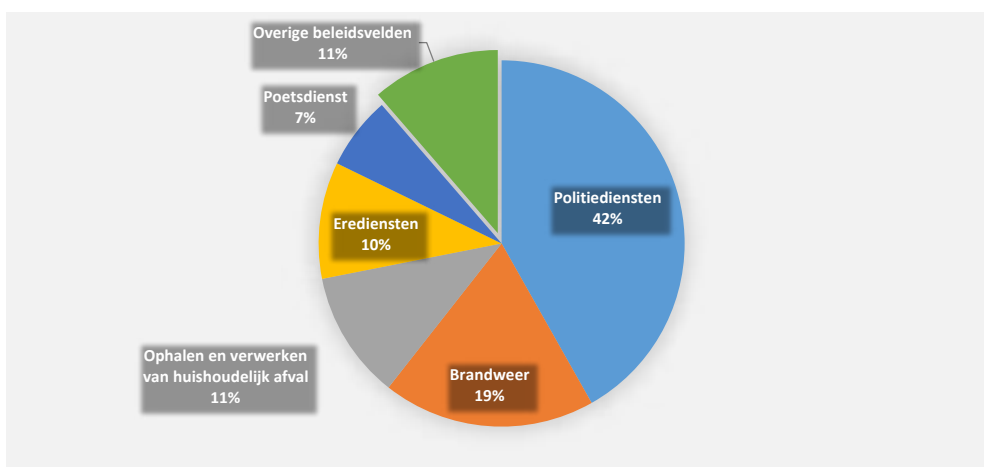
	2020	2019	MJPLAN
▼ Personeelskosten	4.983.391 100%	5.148.030 100%	5.339.203 100%
▲ 0110 Secretariaat	631.936 13%	365.587 7%	633.958 12%
▲ 0945 Kinderopvang	598.552 12%	589.533 11%	616.672 12%
▼ 0680 Groene ruimte	529.587 11%	572.226 11%	603.168 11%
▼ 0200 Wegen	524.592 11%	714.734 14%	610.719 11%
▲ 0900 Sociale bijstand	416.202 8%	336.937 7%	457.172 9%
▼ 0100 Politieke organen	386.584 8%	392.479 8%	409.117 8%
▲ 0703 Openbare bibliotheken	311.098 6%	290.188 6%	312.881 6%
▲ 0119 Overige algemene diensten	303.227 6%	59 0%	303.528 6%
▼ 0130 Administratieve dienstverlening	222.743 4%	380.193 7%	251.094 5%
▼ 0800 Gewoon basisonderwijs	219.395 4%	281.312 5%	225.745 4%
▼ 0111 Fiscale en financiële diensten	169.963 3%	226.911 4%	175.786 3%
▲ 0300 Ophalen en verwerken van huishoudelijk afval	157.814 3%	84.431 2%	164.126 3%
▼ 0600 Ruimtelijke planning	142.111 3%	240.410 5%	185.796 3%
▼ 0740 Sportsector- en verenigingsondersteuning	105.395 2%	108.057 2%	108.866 2%
▲ 0739 Overig kunst- en cultuurbeleid	100.551 2%	98.918 2%	101.229 2%
▲ 0529 Overige activiteiten inzake toerisme	71.915 1%	42.377 1%	70.118 1%
▼ 0750 Jeugdsector- en verenigingsondersteuning	22.440 0%	88.390 2%	24.118 0%
▲ 0904 Activering van tewerkstelling	19.695 0%	1.061 0%	40.520 1%
▲ 0190 Overig algemeen bestuur	16.813 0%	13.677 0%	14.378 0%
▲ 0480 Bestuurlijke preventie (incl. GAS)	8.474 0%	7.858 0%	8.112 0%
▼ **** Overige beleidsvelden	24.303 0%	312.692 6%	22.100 0%



8. Verdeling van de toegestane subsidies per beleidsveld 2020-2019 / meerjarenplan 2020

▲ stijging ▼ daling

	2020	2019	MJPLAN
▲ Toegestane subsidies	1.870.713 100%	1.729.292 100%	2.019.686 100%
▲ 0400 Politiediensten	782.205 42%	766.868 44%	782.205 39%
▲ 0410 Brandweer	351.489 19%	334.503 19%	351.989 17%
▼ 0300 Ophalen en verwerken van huishoudelijk afval	211.333 11%	241.174 14%	225.234 11%
▲ 0790 Erediensten	192.814 10%	179.570 10%	192.814 10%
▲ 0948 Poetsdienst	120.388 6%		150.000 7%
▲ 0600 Ruimtelijke planning	43.409 2%	34.916 2%	53.410 3%
▲ 0739 Overig kunst- en cultuurbeleid	34.189 2%	33.527 2%	41.609 2%
▼ 0740 Sportsector- en verenigingsondersteuning	31.914 2%	32.794 2%	29.025 1%
▲ 0750 Jeugdsector- en verenigingsondersteuning	28.562 2%	28.349 2%	35.550 2%
▼ 0703 Openbare bibliotheken	19.552 1%	19.820 1%	21.000 1%
▼ 0820 Deeltijds kunstonderwijs	17.011 1%	20.874 1%	15.000 1%
▲ 0985 Gezondheids promotie en ziektepreventie	10.703 1%	8.209 0%	11.650 1%
▼ 0900 Sociale bijstand	10.493 1%	460.026 27%	87.700 4%
▲ 0800 Gewoon basisonderwijs	6.789 0%	6.706 0%	8.150 0%
▼ 0310 Beheer van regen- en afvalwater	3.523 0%	6.371 0%	8.100 0%
▲ 0490 Overige elementen van openbare orde en veiligheid	3.315 0%	3.269 0%	3.600 0%
▲ 0945 Kinderopvang	3.025 0%	1.315 0%	2.650 0%
▼ 0710 Feesten en plechtigheden		1.000 0%	
▲ **** Overige beleidsvelden		-450.000 -26%	



HOUTHULST

MATERIËLE VERSCHILLEN TUSSEN MEERJARENPLAN EN REKENING - EXPLOITATIE (GECONSOLIDEERD)

UITGAVEN		Code	BOEKJAAR 2020	MEERJARENPLA N 2020	VERSCHIL	VERKLARING
BELEIDSVELD						
ONTVANGSTEN						
BELEIDSVELD						
0020	Fiscale aangelegenheden	730	5.671,655	5.572,953	98,702	Meeropbrengst OV dan oorspronkelijke raming door de Vlaamse Belastingdienst
0900	Sociale bijstand	740	285,629	349,660	-64,031	Minder toelage RMI artikel 60 §7 en subsidies verwarming
0709	Overige culturele instellingen	700	19,898	80,000	-60,102	Minder opbrengsten drankverkoop gemeentezalen (corona)
0200	Wegen	702	2,175	60,000	-57,825	Minder opbrengsten uit prestaties
0900	Sociale bijstand	748	68,396	125,500	-57,104	Minder terugvordering verblijfskosten RVT's en terugbetaling steun wet 2/4/1965
0020	Fiscale aangelegenheden	734	51,059	106,500	-55,441	Minder opbrengst belasting op verspreiden kosteloos reclamadrukwerk
0020	Fiscale aangelegenheden	737	41,784	85,000	-43,216	Minder opbrengst belasting leegstaande gebouwen en tweede verblijven
0020	Fiscale aangelegenheden	731	58,562	96,550	-37,988	Minder opbrengst belasting ap afgifte aid kaarten, paspoorten, huwelijken
0901	Voorschotten	748	3,899	40,000	-36,101	Minder voorschotten toegekend dan gebudgetteerd
0945	Kinderopvang	740	220,645	190,500	30,145	Meer subsidies BKO ingevolge compensatie corona
0945	Kinderopvang	704	146,639	175,850	-29,211	Minder opbrengst bijdrage van de ouders dan begroot
0110	Secretariaat	705	1,550	28,000	-26,450	Huur gebouw BKO is onderling tussen gemeente en OCMW

HOUTHULST

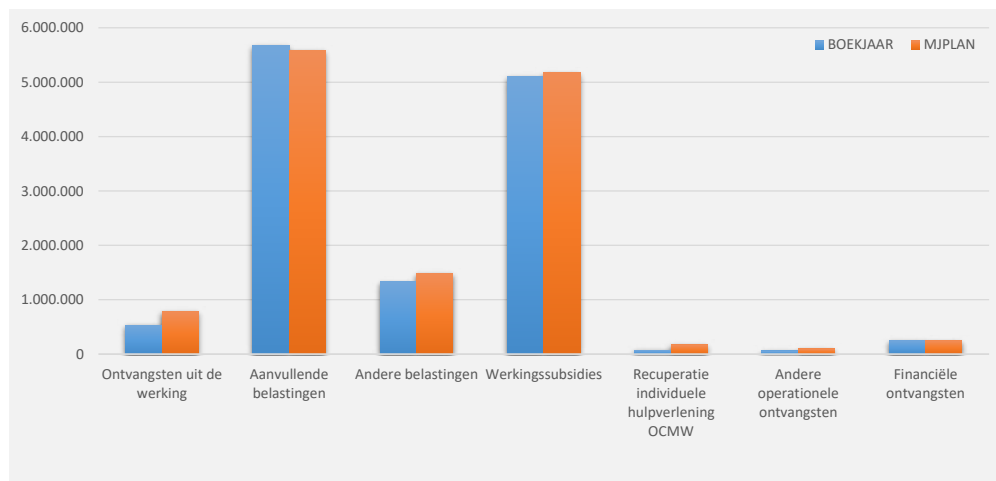
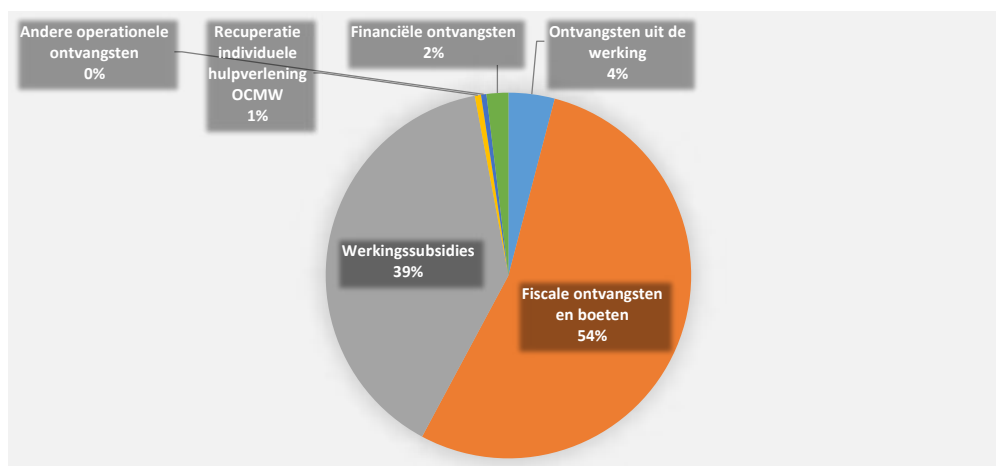
EXPLOITATIEVERRICHTINGEN PER BELEIDSVELD

31/12/2020
31/12/2019

II. EXPLOITATIE-ONTVANGSTEN	Code	13.024.056	12.101.195
A. Operationele ontvangsten	70/4	12.773.256	11.849.750
1. Ontvangsten uit de werking	70	531.800	611.546
0945 Kinderopvang		146.639	170.707
0200 Wegen		124.718	28.787
0300 Ophalen en verwerken van huishoudelijk afval		65.437	71.260
0740 Sportsector- en verenigingsondersteuning		41.131	31.327
0600 Ruimtelijke planning		35.931	29.449
0990 Begraafplaatsen		27.535	26.263
0709 Overige culturele instellingen		21.768	89.349
**** Overige beleidsvelden		68.640	164.404
2. Fiscale ontvangsten en boetes	73	7.000.762	6.402.208
a. Aanvullende belastingen		5.671.655	5.614.213
Opcentiemen op de onroerende voorheffing	7300	3.074.876	2.899.466
Aanvullende belasting op de personenbelasting	7301	2.421.158	2.538.590
Andere aanvullende belastingen	7302/9	175.621	176.157
b. Andere belastingen en boetes	731/9	1.329.107	787.996
Overige andere belastingen	7389	555.217	
Algemene gemeentebelasting	7380	540.769	494.750
Afgifte zakken, klevers, recipiënten	73323	52.563	24.984
Verspreiding kosteloos reclamewerk	73424	51.059	84.088
Andere belastingen op prestaties	7319	30.389	31.025
Overige belastingen	****	99.110	153.149
3. Werkingsubsidies		5.106.612	4.510.475
a. Algemene werkingssubsidies		4.028.970	3.836.608
Gemeentefonds (basis- en aanvullende dotatie)	7400	3.406.932	3.039.165
Andere algemene werkingssubsidies	7401/4	622.038	797.443
b. Specifieke werkingssubsidies	7405/9	1.077.642	673.867
0900 Sociale bijstand		285.629	150.057
0800 Gewoon basisonderwijs		250.635	301.920
0945 Kinderopvang		220.645	
0903 Lokale opvanginitiatieven voor asielzoekers		128.584	115.148
0010 Algemene overdrachten tussen de verschillende bestuurlijke niveaus		72.037	71.736
0703 Openbare bibliotheken		64.143	2.334
0130 Administratieve dienstverlening		19.427	3.564
**** Overige beleidsvelden		36.542	29.109
4. Recuperatie individuele hulpverlening	748	72.296	246.824
5. Andere operationele ontvangsten	742/7	61.787	78.696
0100 Politieke organen		19.742	21.027
0900 Sociale bijstand		13.228	10.597
0945 Kinderopvang		11.298	3.208
**** Overige beleidsvelden		17.519	43.865
B. Financiële ontvangsten	75	250.800	251.444
0640 Elektriciteitsvoorziening		223.417	223.115
0650 Gasvoorziening		27.088	27.088
0030 Financiële aangelegenheden		291	942
0600 Ruimtelijke planning		4	281
**** Overige beleidsvelden			18
C. Tussenkomst door derden in het tekort van het boekjaar	794		

1. Samenstelling van de exploitatieontvangsten 2020 - Vergelijking rekening-meerjarenplan

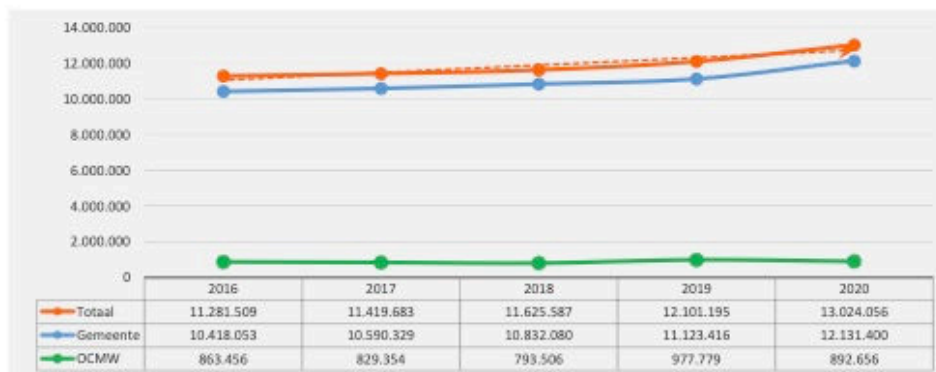
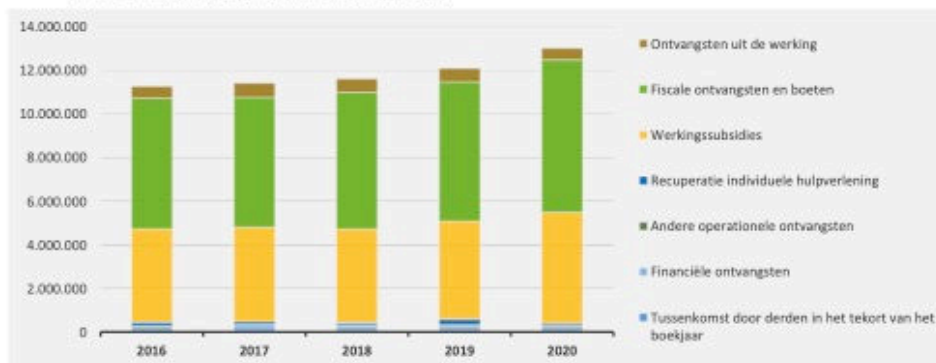
	BOEKJAAR		MJPLAN		REAL%
Exploitatieontvangsten	13.024.056	100%	13.519.918	100%	96%
Ontvangsten uit de werking	531.800	4%	776.272	6%	69%
Fiscale ontvangsten en boeten	7.000.762	54%	7.049.631	52%	99%
<i>Aanvullende belastingen</i>	<i>5.671.655</i>		<i>5.572.953</i>		102%
<i>Andere belastingen</i>	<i>1.329.107</i>		<i>1.476.678</i>		90%
Werkingsubsidies	5.106.612	39%	5.174.955	38%	99%
Recuperatie individuele hulpverlening OCMW	72.296	1%	170.500	1%	42%
Andere operationele ontvangsten	61.787	0%	100.265	1%	62%
Financiële ontvangsten	250.800	2%	248.295	2%	101%
Tussenkost door derden in het tekort van het boekjaar					



2. Evolutie van de exploitatie-ontvangsten 2020-2016

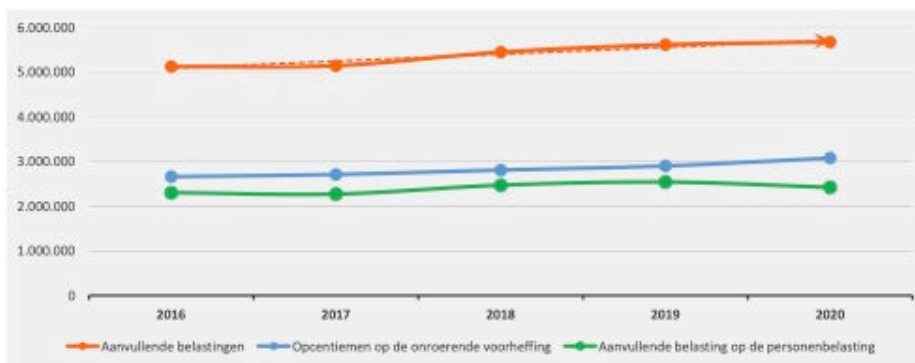
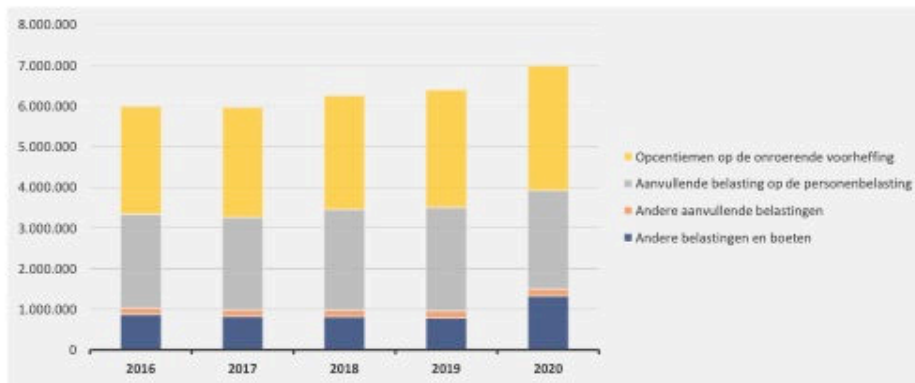
	2020		2019		2018	
▲ stijging ▼ daling						
▲ Exploitatie-ontvangsten	13.024.056	100%	12.101.195	100%	11.625.587	100%
▼ Ontvangsten uit de werking	531.800	4%	611.546	5%	632.439	5%
▲ Fiscale ontvangsten en boeten	7.000.762	54%	6.402.208	53%	6.264.675	54%
▲ Aanvullende belastingen	5.671.655		5.614.213		5.447.202	
▲ Andere belastingen en boeten	1.329.107		787.996		817.474	
▲ Werkingsubsidies *	5.106.612	39%	4.510.475	37%	4.294.871	37%
▼ Recuperatie individuele hulpverlening	72.296	1%	246.824	2%	109.596	1%
▼ Andere operationele ontvangsten	61.787	0%	78.696	1%	56.085	0%
▼ Financiële ontvangsten	250.800	2%	251.444	2%	267.919	2%
► Tussenkost door derden in het tekort van het boekjaar						

* Exclusief de 'gemeentelijke bijdrage in het tekort van het OCMW'



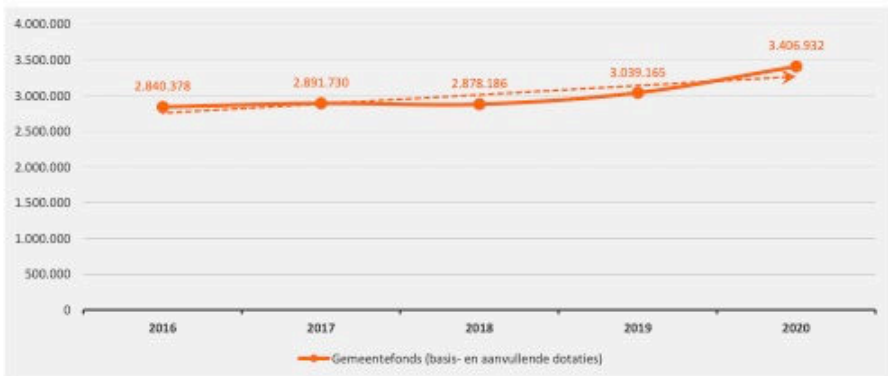
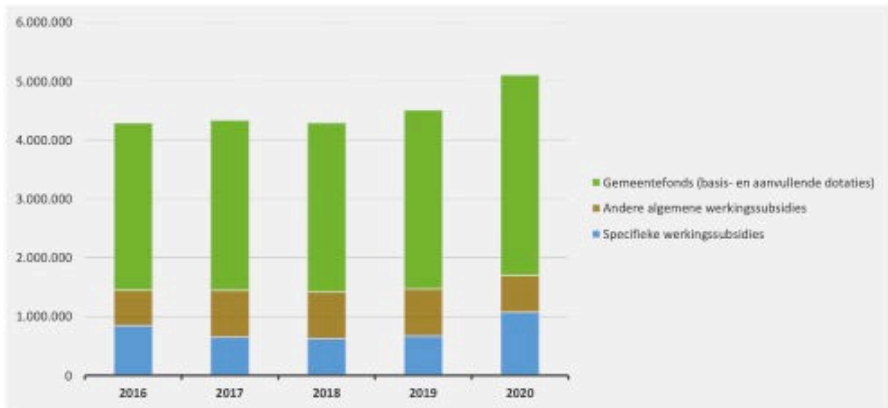
3. Evolutie van de fiscale ontvangsten en boeten 2020-2016

▲ stijging ▼ daling	2020		2019		2018	
▲ Fiscale ontvangsten	7.000.762		6.402.208		6.264.675	
▲ Aanvullende belastingen	5.671.655	100%	5.614.213	100%	5.447.202	100%
▲ <i>Opcentiemen op de onroerende voorheffing</i>	<i>3.074.876</i>	54%	<i>2.899.466</i>	52%	<i>2.806.726</i>	52%
▼ <i>Aanvullende belasting op de personenbelasting</i>	<i>2.421.158</i>	43%	<i>2.538.590</i>	45%	<i>2.469.206</i>	45%
▼ <i>Andere aanvullende belastingen</i>	<i>175.621</i>	3%	<i>176.157</i>	3%	<i>171.269</i>	3%
▲ Andere belastingen en boeten	1.329.107	100%	787.996	100%	817.474	100%
▲ <i>Overige andere belastingen</i>	<i>555.217</i>	42%				
▲ <i>Algemene gemeentebelasting</i>	<i>540.769</i>	41%	<i>494.750</i>	63%	<i>492.600</i>	60%
▲ <i>Afgifte zakken, klevers, recipiënten</i>	<i>52.563</i>	4%	<i>24.984</i>	3%	<i>30.762</i>	4%
▼ <i>Verspreiding kosteloos reclamedrukwerk</i>	<i>51.059</i>	4%	<i>84.088</i>	11%	<i>101.120</i>	12%
▼ <i>Andere belastingen op prestaties</i>	<i>30.389</i>	2%	<i>31.025</i>	4%	<i>18.002</i>	2%
▼ <i>Afgifte identiteitsbewijzen, paspoorten, trouwboekjes, uitt</i>	<i>27.089</i>	2%	<i>29.707</i>	4%	<i>62.670</i>	8%
▼ <i>Tweede verblijven</i>	<i>27.000</i>	2%	<i>34.000</i>	4%	<i>34.000</i>	4%
▼ <i>Andere belastingen op het gebruik van het openbaar domein</i>	<i>21.946</i>	2%	<i>35.859</i>	5%		
▼ <i>Leegstaande woningen en gebouwen</i>	<i>12.784</i>	1%	<i>30.854</i>	4%	<i>44.220</i>	5%
▼ <i>Plaatsrecht markten</i>	<i>4.023</i>	0%	<i>12.184</i>	2%	<i>9.751</i>	1%
▼ <i>Overige belastingen</i>	<i>6.269</i>	0%	<i>10.545</i>	1%	<i>24.349</i>	3%



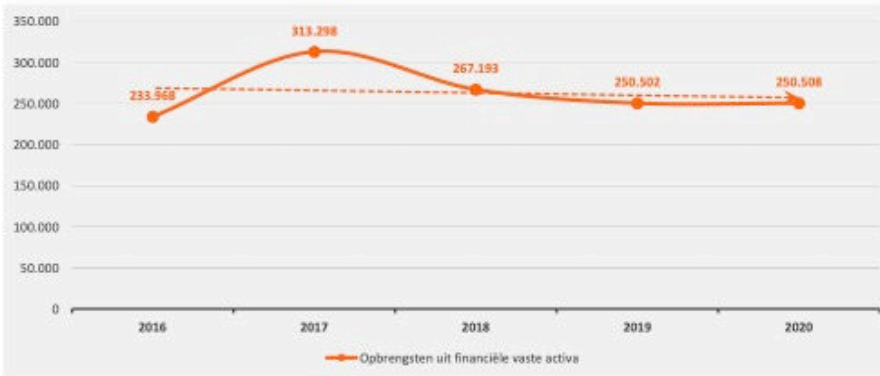
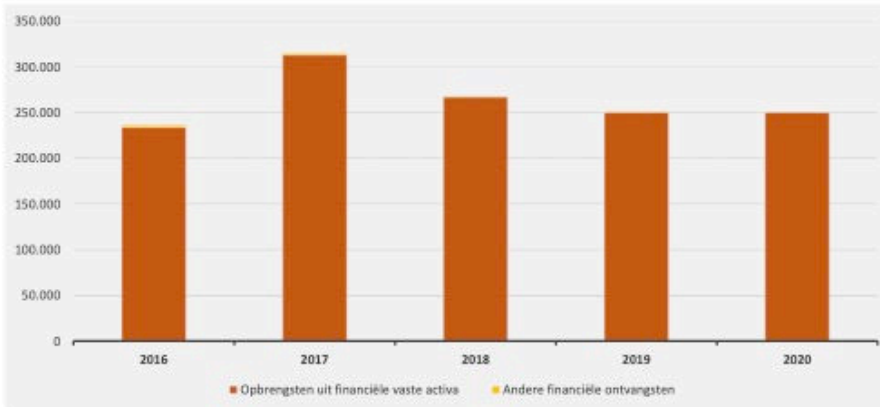
4. Evolutie van de werkingssubsidies 2020-2016

	2020		2019		2018	
▲ stijging ▼ daling						
▲ Werkingsubsidies	5.106.612	100%	4.510.475	100%	4.294.871	100%
▲ Gemeentefonds (basis- en aanvullende dotaties)	3.406.932	67%	3.039.165	67%	2.878.186	67%
▼ Andere algemene werkingssubsidies*	622.038	12%	797.443	18%	791.071	18%
▲ Specifieke werkingssubsidies	1.077.642	21%	673.867	15%	625.614	15%



5. Evolutie van de financiële ontvangsten 2020-2016

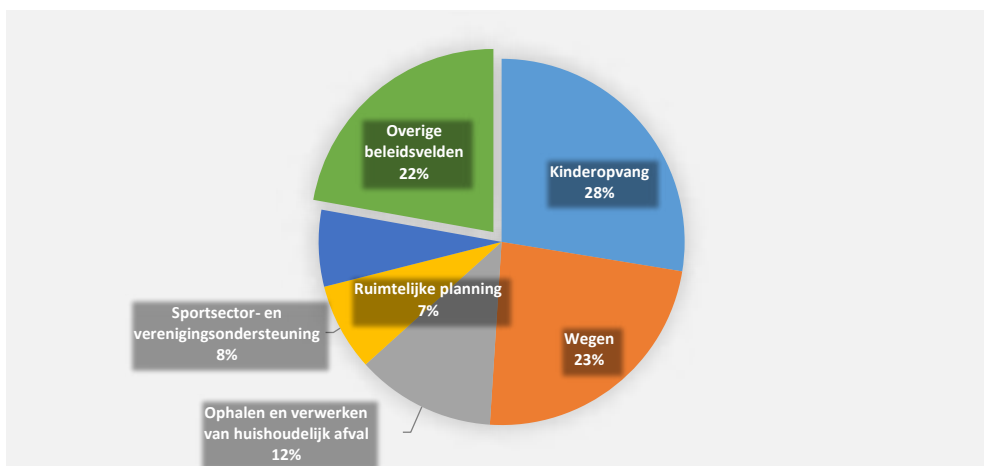
	2020		2019		2018	
▲ stijging ▼ daling						
▼ Financiële ontvangsten	250.800	100%	251.444	100%	267.919	100%
▲ Opbrengsten uit financiële vaste activa	250.508	100%	250.502	100%	267.193	100%
▼ Andere financiële ontvangsten	291	0%	942	0%	727	0%



6. Verdeling van de ontvangsten uit de werking per beleidsveld 2020-2019 / meerjarenplan 2020

▲ stijging ▼ daling

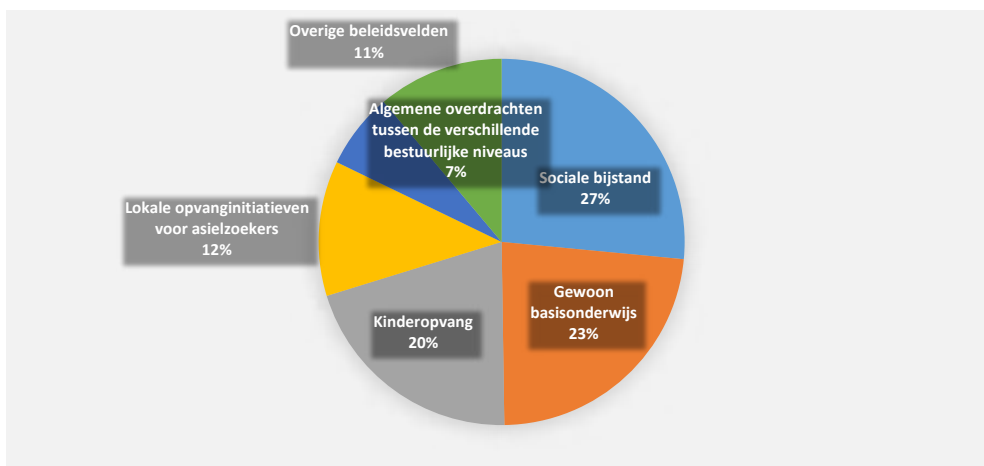
	2020		2019		MJPLAN	
▼ Ontvangsten uit de werking	531.800	100%	611.546	100%	776.272	100%
▼ 0945 Kinderopvang	146.639	28%	170.707	28%	175.850	23%
▲ 0200 Wegen	124.718	23%	28.787	5%	185.000	24%
▼ 0300 Ophalen en verwerken van huishoudelijk afval	65.437	12%	71.260	12%	72.525	9%
▲ 0740 Sportsector- en verenigingsondersteuning	41.131	8%	31.327	5%	50.000	6%
▲ 0600 Ruimtelijke planning	35.931	7%	29.449	5%	35.500	5%
▲ 0990 Begraafplaatsen	27.535	5%	26.263	4%	32.000	4%
▼ 0709 Overige culturele instellingen	21.768	4%	89.349	15%	85.000	11%
▼ 0800 Gewoon basisonderwijs	16.799	3%	30.800	5%	29.000	4%
▲ 0050 Patrimonium zonder maatschappelijk doel	12.649	2%	11.472	2%	13.627	2%
▲ 0500 Handel en middenstand	10.445	2%	1.290	0%	9.000	1%
▼ **** Overige beleidsvelden	28.748	5%	120.842	20%	88.770	11%



7. Verdeling van de specifieke werkingssubsidies per beleidsveld 2020-2019 / meerjarenplan 2020

▲ stijging ▼ daling

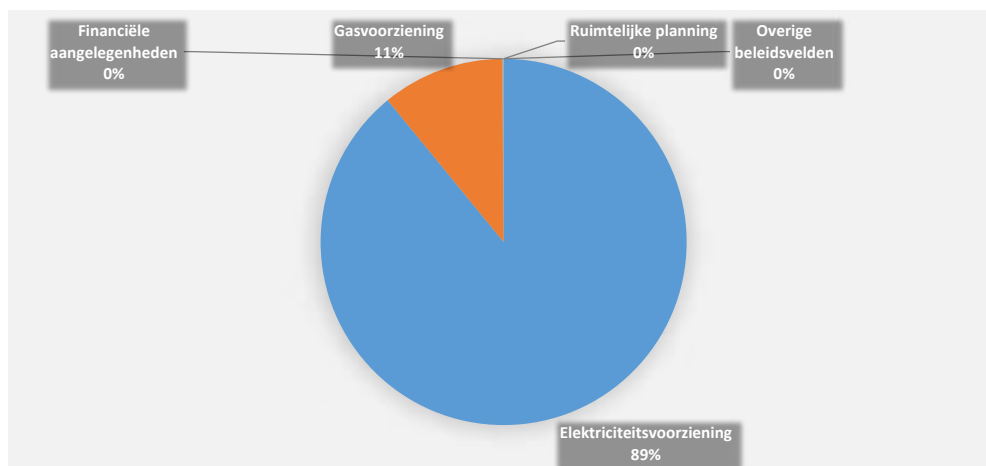
	2020		2019		MJPLAN	
▲ Specifieke werkingssubsidies	1.077.642	100%	673.867	100%	1.078.273	100%
▲ 0900 Sociale bijstand	285.629	27%	150.057	22%	349.660	32%
▼ 0800 Gewoon basisonderwijs	250.635	23%	301.920	45%	250.647	23%
▲ 0945 Kinderopvang	220.645	20%			190.500	18%
▲ 0903 Lokale opvanginitiatieven voor asielzoekers	128.584	12%	115.148	17%	145.000	13%
▲ 0010 Algemene overdrachten tussen de verschillende bestuurlijke niveaus	72.037	7%	71.736	11%	71.281	7%
▲ 0703 Openbare bibliotheken	64.143	6%	2.334	0%	2.300	0%
▲ 0130 Administratieve dienstverlening	19.427	2%	3.564	1%	920	0%
▲ 0985 Gezondheids promotie en ziektepreventie	11.017	1%			10.120	1%
▲ 0680 Groene ruimte	9.476	1%	8.757	1%	12.000	1%
▲ 0940 Jeugdvoorzieningen	5.532	1%			7.500	1%
▼ **** Overige beleidsvelden	10.517	1%	20.352	3%	38.345	4%



8. Verdeling van de financiële ontvangsten per beleidsveld 2020-2019 / meerjarenplan 2020

▲ stijging ▼ daling

	2020		2019		MJPLAN	
▼ Financiële ontvangsten	250.800	100%	251.444	100%	248.295	100%
▲ 0640 Elektriciteitsvoorziening	223.417	89%	223.115	89%	219.157	88%
▶ 0650 Gasvoorziening	27.088	11%	27.088	11%	26.914	11%
▼ 0030 Financiële aangelegenheden	291	0%	942	0%	2.200	1%
▼ 0600 Ruimtelijke planning	4	0%	281	0%	4	0%
▼ 0119 Overige algemene diensten			18	0%	20	0%



HOUTHULST

MATERIËLE VERSCHILLEN TUSSEN MEERJARENPLAN EN REKENING - INVESTERINGEN (GECONSOLIDEERD)

UITGAVEN	Code	BOEKJAAR 2020	MEERJARENPLA N 2020	VERSCHIL	VERKLARING
BELEIDSVELD					
0200	Wegen	396,372	747,000	-350,628	Minder uitgaven voor wegenwerken dan voorzien
0670	Straatverlichting	435,117	781,282	-346,165	Overdracht OV aan Fluvius teveel gebudgetteerd
0200	Wegen	0	60,000	-60,000	Actie verkeersveiligheid Terreststraat nog niet gestart (saldo naar 2021)
0200	Wegen	12,099	60,000	-47,901	Minder investeringen machines (saldo naar 2021)
0740	Sportsector- en verenigingsondersteuning	61,371	103,725	-42,354	Minder investeringen installaties (saldo naar 2021)
0190	Overig algemeen bestuur	393,850	425,000	-31,150	Minder uitgaven voor aankoop en ultrusting gebouwen dan begroot
0050	Patrimonium zonder maatschappelijk doel	193,896	220,000	-26,104	Aankoop huis Vijverstraat 32 minder dan gebudgetteerd
0349	Overige bescherming van biodiversiteit, landschappen en bodem	4,400	25,000	-20,600	Investering hondenlooweide nog bezig (saldo naar 2021)
0750	Jeugdsector- en verenigingsondersteuning	0	20,000	-20,000	Geen aankoop speeltoestellen in 2020 (saldo naar 2021)

HOUTHULST

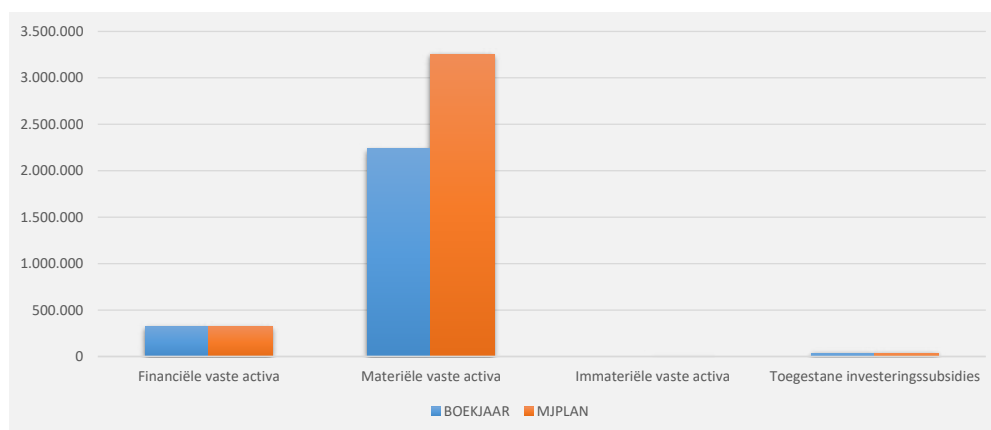
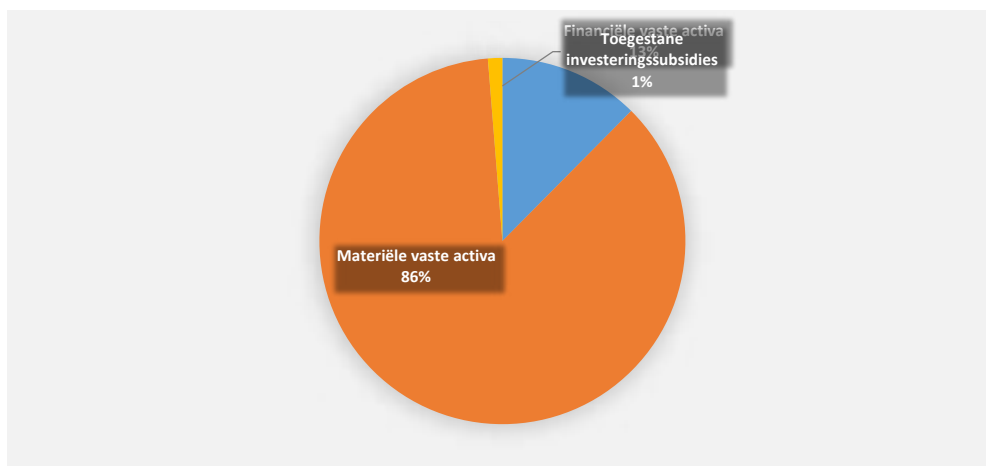
INVESTERINGSVERRICHTINGEN PER BELEIDSVELD

31/12/2020
31/12/2019

UITGAVEN	Code	2.591.935	1.068.733
I. Investerings in financiële vaste activa	28	322.099	31.516
0670 Straatverlichting		315.300	
0300 Ophalen en verwerken van huishoudelijk afval		6.799	31.214
0030 Financiële aangelegenheden			25
0600 Ruimtelijke planning			278
II. Investerings in materiële vaste activa		2.236.955	1.037.217
Onroerende goederen		1.761.149	682.344
0200 Wegen		578.372	677.821
0670 Straatverlichting		435.117	
0190 Overig algemeen bestuur		393.850	
0050 Patrimonium zonder maatschappelijk doel		193.896	
0750 Jeugdsector- en verenigingsondersteuning		105.000	
0290 Overige mobiliteit en verkeer		41.007	
0529 Overige activiteiten inzake toerisme		6.147	
0349 Overige bescherming van biodiversiteit, landschappen en bodem		4.400	
0990 Begraafplaatsen		3.360	4.523
Roerende goederen		475.805	354.873
0200 Wegen		261.838	
0190 Overig algemeen bestuur		128.637	38.288
0740 Sportsector- en verenigingsondersteuning		61.371	309.606
0709 Overige culturele instellingen		23.960	
0750 Jeugdsector- en verenigingsondersteuning			6.979
Vooruitbetalingen op investeringen in materiële vaste activa	2906		
III. Investerings in immateriële vaste activa	21		
IV. Toegestane investeringssubsidies	664	32.881	
0410 Brandweer		32.881	

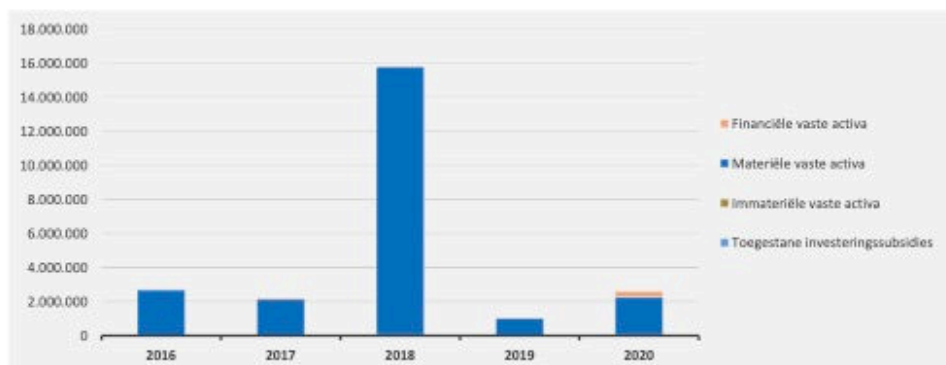
1. Samenstelling van de investeringsuitgaven 2020 - Vergelijking rekening-meerjarenplan

	BOEKJAAR		MJPLAN		REAL%
Investeringsuitgaven	2.591.935	100%	3.608.487	100%	72%
Financiële vaste activa	322.099	12%	322.100	9%	100%
Materiële vaste activa	2.236.955	86%	3.253.506	90%	69%
Gemeenschapsgoederen en bedrijfsmatige MVA	2.236.955		3.253.506		69%
<i>Terreinen en gebouwen</i>	888.654		994.000		89%
<i>Wegen en overige infrastructuur</i>	437.379		848.500		52%
<i>Roerende goederen</i>	475.805		629.724		76%
<i>Leasing en soortgelijke rechten</i>	435.117		781.282		56%
<i>Erfgoed</i>					
Andere materiële vaste activa					
<i>Terreinen en gebouwen</i>					
<i>Roerende goederen</i>					
Immateriële vaste activa					
Toegestane investeringssubsidies	32.881	1%	32.881	1%	100%



2. Evolutie van de investeringsuitgaven 2020-2016

	2020		2019		2018	
Investeringsuitgaven	2.591.935	100%	1.068.733	100%	15.795.906	100%
Financiële vaste activa	322.099	12%	31.516	3%	2.992	0%
Materiële vaste activa	2.236.955	86%	1.037.217	97%	15.762.390	100%
Gemeenschapsgoederen en bedrijfsmatige MVA	2.236.955		1.037.217		15.762.390	
<i>Terreinen en gebouwen</i>	888.654		45.465		198.700	
<i>Wegen en overige infrastructuur</i>	437.379		636.878		1.619.973	
<i>Roerende goederen</i>	475.805		354.873		1.443.716	
<i>Leasing en soortgelijke rechten</i>	435.117				12.500.000	
<i>Erfgoed</i>						
Overige materiële vaste activa						
<i>Onroerende goederen</i>						
<i>Roerende goederen</i>						
Immateriële vaste activa						
Toegestane investeringssubsidies	32.881	1%			30.524	0%



3. Verdeling van de investeringsuitgaven per beleidsveld 2020-2019 / meerjarenplan 2020

	2020		2019		MJPLAN	
Financiële vaste activa	322.099	100%	31.516	100%	322.100	100%
0670 Straatverlichting	315.300	98%			315.300	98%
0300 Ophalen en verwerken van huishoudelijk afval	6.799	2%	31.214	99%	6.800	2%
0030 Financiële aangelegenheden			25	0%		
0119 Overige algemene diensten						
0600 Ruimtelijke planning			278	1%		
Materiële vaste activa	2.236.955	100%	1.037.217	100%	3.253.506	100%
0200 Wegen	840.210	38%	677.821	65%	1.324.999	41%
0190 Overig algemeen bestuur	522.486	23%	38.288	4%	578.000	18%
0670 Straatverlichting	435.117	19%			781.282	24%
0050 Patrimonium zonder maatschappelijk doel	193.896	9%			220.000	7%
0750 Jeugdsector- en verenigingsondersteuning	105.000	5%	6.979	1%	125.000	4%
0740 Sportsector- en verenigingsondersteuning	61.371	3%	309.606	30%	103.725	3%
0290 Overige mobiliteit en verkeer	41.007	2%			41.500	1%
0709 Overige culturele instellingen	23.960	1%			35.000	1%
0529 Overige activiteiten inzake toerisme	6.147	0%			9.000	0%
0349 Overige bescherming van biodiversiteit, landschappen en bodem	4.400	0%			25.000	1%
0990 Begraafplaatsen	3.360	0%	4.523	0%	10.000	0%
0720 Monumentenzorg						
0110 Secretariaat						
Imateriële vaste activa						
0600 Ruimtelijke planning						
Toegestane investeringssubsidies	32.881	100%			32.881	100%
0410 Brandweer	32.881	100%			32.881	100%

HOUTHULST

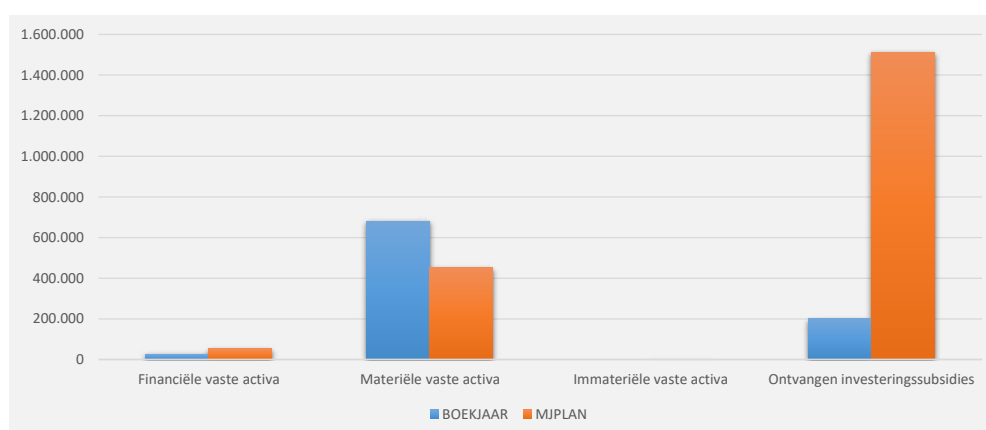
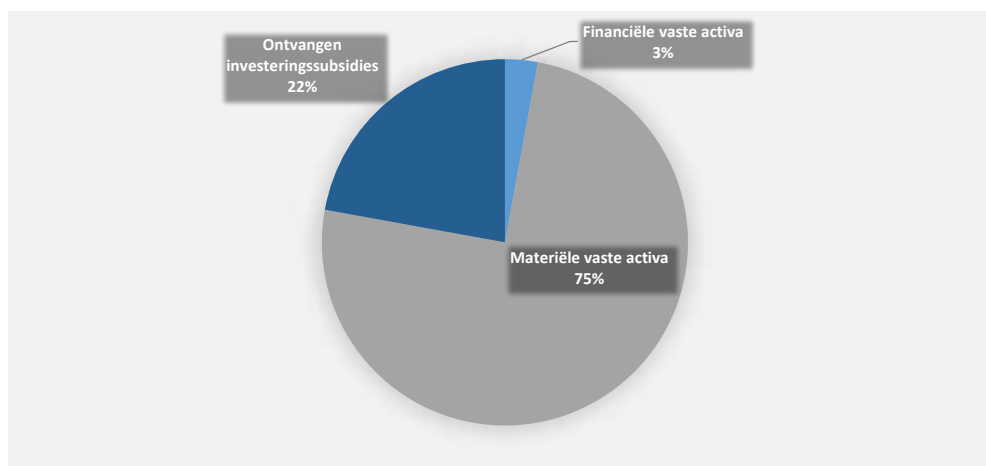
MATERIËLE VERSCHILLEN TUSSEN MEERJARENPLAN EN REKENING - INVESTERINGEN (GECONSOLIDEERD)

UITGAVEN		Code	BOEKJAAR 2020	MEERJARENPLA N 2020	VERSCHIL	VERKLARING
BELEIDSVELD						
ONTVANGSTEN						
BELEIDSVELD		Code	BOEKJAAR 2020	MEERJARENPLA N 2020	VERSCHIL	VERKLARING
0200	Wegen	150	201,074	1,287,953	-1,086,879	Toelagen Vlaamse Overheid voor fietspaden nog steeds niet ontvangen
0529	Overige activiteiten inzake toerisme	150	0	225,000	-225,000	Toelage voor Uitkijkstoren Krokkebrug nog ontvangen (nog niet uitgevoerd)
0050	Patrimonium zonder maatschappelijk doel	260	0	50,000	-50,000	Geen desinvesteringen

INVESTERINGSONTVANGSTEN BOEKJAAR 2020 IN EVOLUTIE EN GRAFIEK

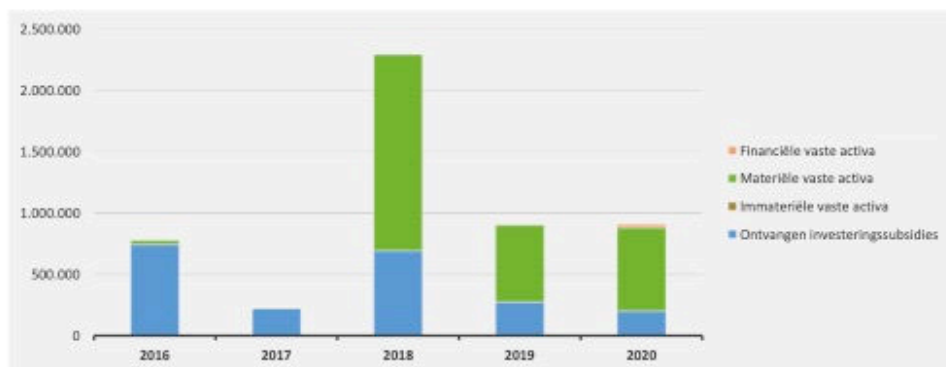
1. Samenstelling van de investeringsontvangsten 2020 - Vergelijking rekening-meerjarenplan

	BOEKJAAR		MJPLAN		REAL%
Investeringsontvangsten	907.761	100%	2.015.914	100%	45%
Financiële vaste activa	26.275	3%	52.550	3%	50%
Materiële vaste activa	680.412	75%	450.411	22%	151%
Gemeenschapsgoederen en bedrijfsmatige MVA	680.412		400.411		170%
<i>Terreinen en gebouwen</i>	260.000		-20.001		-1300%
<i>Wegen en overige infrastructuur</i>	420.412		420.412		100%
<i>Roerende goederen</i>					
<i>Leasing en soortgelijke rechten</i>					
<i>Erfgoed</i>					
Anderen materiële vaste activa			50.000		
<i>Onroerende goederen</i>			50.000		
<i>Roerende goederen</i>					
Immateriële vaste activa					
Ontvangen investeringssubsidies	201.074	22%	1.512.953	75%	13%



2. Evolutie van de investeringsontvangsten 2020-2016

	2020		2019		2018	
Investeringsontvangsten	907.761	100%	900.533	100%	2.290.530	100%
Financiële vaste activa	26.275	3%				
Materiële vaste activa	680.412	75%	626.400	70%	1.598.955	70%
Gemeenschapsgoederen en bedrijfsmatige MVA	680.412		626.400		1.547.700	
<i>Terreinen en gebouwen</i>	260.000		626.400		1.547.700	
<i>Wegen en overige infrastructuur</i>	420.412					
<i>Roerende goederen</i>						
<i>Leasing en soortgelijke rechten</i>						
<i>Erfoed</i>						
Overige materiële vaste activa					51.255	
<i>Onroerende goederen</i>					51.255	
<i>Roerende goederen</i>						
Immateriële vaste activa						
Ontvangen investeringssubsidies	201.074	22%	274.133	30%	691.575	30%



3. Verdeling van de investeringsontvangsten per beleidsveld 2020-2019 / meerjarenplan 2020

	2020		2019		MJPLAN	
Financiële vaste activa	26.275	100%			52.550	100%
0670 Straatverlichting	26.275	100%			52.550	100%
Materiële vaste activa	680.412	100%	626.400	100%	450.411	100%
0670 Straatverlichting	420.412	62%			420.412	93%
0800 Gewoon basisonderwijs	139.453	20%			-139.454	-31%
0200 Wegen	120.000	18%	1.400	0%	120.000	27%
0750 Jeugdsector- en verenigingsondersteuning	547	0%			-547	0%
0050 Patrimonium zonder maatschappelijk doel			50.000	8%	50.000	11%
0740 Sportsector- en verenigingsondersteuning			575.000	92%		
Imateriële vaste activa						
Ontvangen investeringssubsidies	201.074	100%	274.133	100%	1.512.953	100%
0200 Wegen	201.074	100%	274.133	100%	1.287.953	85%
0529 Overige activiteiten inzake toerisme					225.000	15%

HOUTHULST

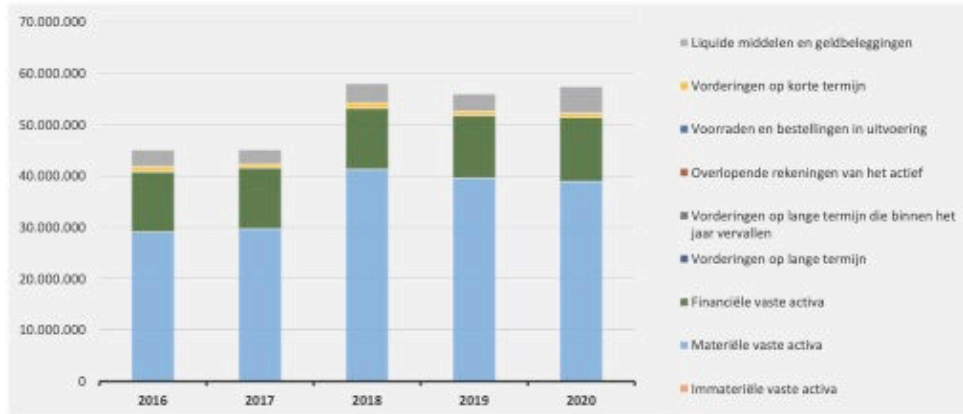
J4 : BALANS OP 31/12/2020

ACTIVA	2020	2019
I. Vlottende activa	5.948.663,57	4.181.717,27
A. Liquide middelen en geldbeleggingen	5.138.682,35	3.418.992,47
B. Vorderingen op korte termijn	809.981,22	762.724,80
1. Vorderingen uit ruiltransacties	313.561,94	289.731,09
2. Vorderingen uit niet-ruiltransacties	496.419,28	472.993,71
C. Voorraden en bestellingen in uitvoering	0,00	0,00
D. Overlopende rekeningen van het actief	0,00	0,00
E. Vorderingen op lange termijn die binnen het jaar vervallen	0,00	0,00
II. Vaste activa	51.444.938,44	51.765.620,03
A. Vorderingen op lange termijn	0,00	0,00
1. Vorderingen uit ruiltransacties	0,00	0,00
2. Vorderingen uit niet-ruiltransacties	0,00	0,00
B. Financiële vaste activa	12.514.118,76	12.172.951,66
1. Extern verzelfstandigde agentschappen	0,00	0,00
2. Intergemeentelijke samenwerkingsverbanden en soortgelijke entiteiten	10.951.517,48	10.610.350,38
3. OCMW-verenigingen	0,00	0,00
4. Andere financiële vaste activa	1.562.601,28	1.562.601,28
C. Materiële vaste activa	38.930.316,03	39.592.164,72
1. Gemeenschapsgoederen	38.440.381,00	39.101.700,58
a. Terreinen en gebouwen	11.974.569,84	11.769.990,62
b. Wegen en overige infrastructuur	12.775.971,68	13.766.573,69
c. Installaties, machines en uitrusting	1.381.448,91	1.546.346,54
d. Meubilair, kantooruitrusting en rollend materieel	483.310,75	204.257,91
e. Leasing en soortgelijke rechten	11.825.079,82	11.814.531,82
f. Erfgoed	0,00	0,00
2. Bedrijfsmatige materiële vaste activa	1.058,23	1.587,34
a. Terreinen en gebouwen	1.058,23	1.587,34
b. Installaties, machines en uitrusting	0,00	0,00
c. Meubilair, kantooruitrusting en rollend materieel	0,00	0,00
d. Leasing en soortgelijke rechten	0,00	0,00
3. Overige materiële vaste activa	488.876,80	488.876,80
a. Terreinen en gebouwen	488.876,80	488.876,80
b. Roerende goederen	0,00	0,00
D. Immateriële vaste activa	503,65	503,65
TOTAAL ACTIVA	57.393.602,01	55.947.337,30

PASSIVA	2020	2019
I. Schulden	29.149.201,48	27.865.978,32
A. Schulden op korte termijn	3.924.897,80	2.771.758,81
1. Schulden uit ruiltransacties	1.712.674,99	1.359.457,79
a. Voorzieningen voor risico's en kosten	383.092,53	425.804,36
b. Financiële schulden	0,00	15.959,20
c. Niet-financiële schulden uit ruiltransacties	1.329.582,46	917.694,23
2. Schulden uit niet-ruiltransacties	794.083,27	9.216,94
3. Overlopende rekeningen van het passief	0,00	0,00
4. Schulden op lange termijn die binnen het jaar vervallen	1.418.139,54	1.403.084,08
B. Schulden op lange termijn	25.224.303,68	25.094.219,51
1. Schulden uit ruiltransacties	25.224.303,68	25.094.219,51
a. Voorzieningen voor risico's en kosten	2.014.547,03	1.866.084,78
1. Pensioenen en soortgelijke verplichtingen	2.014.547,03	1.866.084,78
2. Andere risico's en kosten	0,00	0,00
b. Financiële schulden	23.209.756,65	23.228.134,73
c. Niet-financiële schulden uit ruiltransacties	0,00	0,00
2. Schulden uit niet-ruiltransacties	0,00	0,00
II. Nettoactief	28.244.400,53	28.081.358,98
A. Kapitaalsubsidies en schenkingen	5.903.684,07	5.989.881,59
B. Gecumuleerd overschot of tekort	182.141,88	-21.754,30
C. Herwaarderingsreserves	2.091.417,62	2.046.074,73

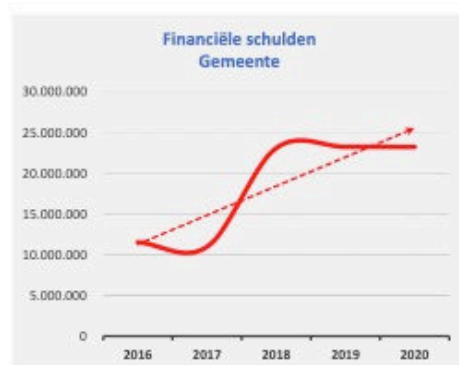
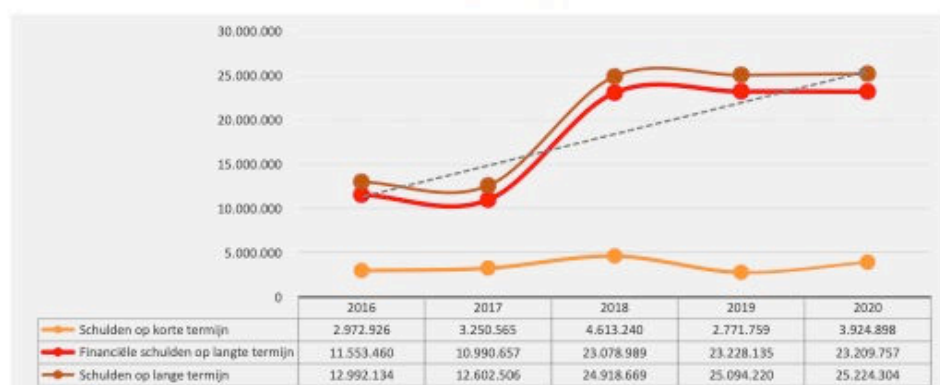
1. Samenstelling van de activa

	2020		2019		2018	
ACTIVA	57.393.602	100%	55.947.337	100%	57.961.501	100%
Viottende activa	5.948.664	10%	4.181.717	7%	4.767.854	8%
Liquide middelen en geldbeleggingen	5.138.682	9%	3.418.992	6%	3.765.997	6%
Vorderingen op korte termijn	809.981	1%	762.725	1%	1.001.857	2%
<i>Vorderingen uit ruiltransacties</i>	<i>313.562</i>		<i>289.731</i>		<i>301.930</i>	
<i>Vorderingen uit niet-ruiltransacties</i>	<i>496.419</i>		<i>472.994</i>		<i>699.928</i>	
Voorraden en bestellingen in uitvoering						
Overlopende rekeningen van het actief						
Vorderingen op lange termijn die binnen het jaar vervallen						
Vaste activa	51.444.938	90%	51.765.620	93%	53.193.647	92%
Vorderingen op lange termijn						
Financiële vaste activa	12.514.119	22%	12.172.952	22%	11.910.865	21%
Materiële vaste activa	38.930.316	68%	39.592.165	71%	41.280.784	71%
Immateriële vaste activa	504	0%	504	0%	1.999	0%



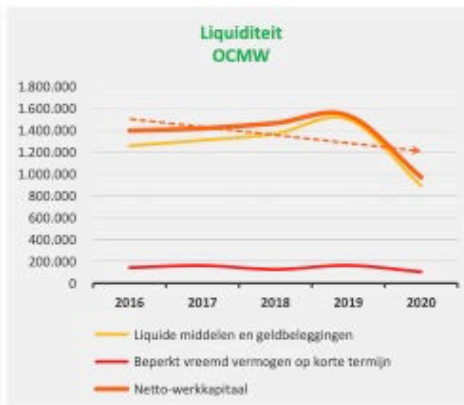
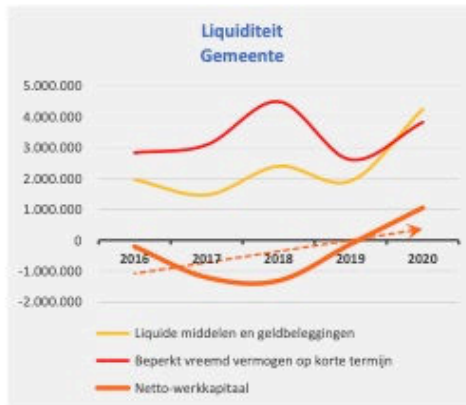
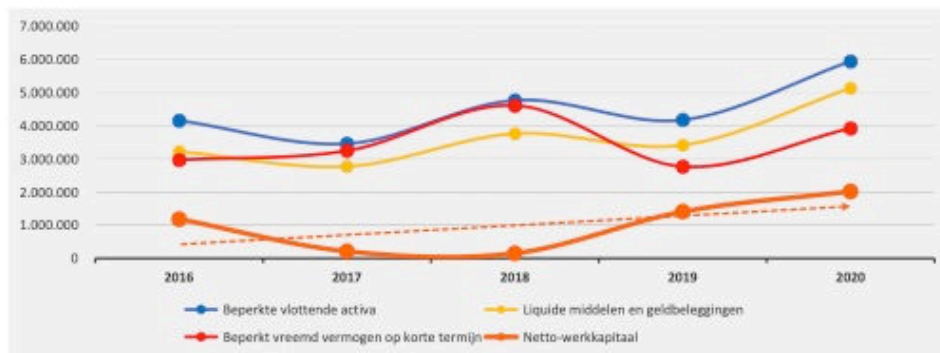
2. Samenstelling van de passiva

	2020		2019		2018	
PASSIVA	57.393.602	100%	55.947.337	100%	57.961.501	100%
Schulden op korte termijn	3.924.898	7%	2.771.759	5%	4.613.240	8%
Schulden uit ruiltransacties	1.712.675	3%	1.359.458	2%	3.058.946	5%
Voorzieningen voor risico's en kosten	383.093		425.804		408.139	
Financiële schulden			15.959			
Diverse schulden op korte termijn uit ruiltransacties	1.329.582		917.694		2.650.807	
Schulden uit niet-ruiltransacties	794.083	1%	9.217	0%	142.626	0%
Overlopende rekeningen van het passief						
Schulden op lange termijn die binnen het jaar vervallen	1.418.140	2%	1.403.084	3%	1.411.668	2%
Schulden op lange termijn	25.224.304	44%	25.094.220	45%	24.918.669	43%
Schulden uit ruiltransacties	25.224.304	44%	25.094.220	45%	24.918.669	43%
Voorzieningen voor risico's en kosten	2.014.547		1.866.085		1.839.680	
Financiële schulden	23.209.757		23.228.135		23.078.989	
Niet-financiële schulden uit ruiltransacties						
Schulden uit niet-ruiltransacties						
Nettoactief	28.244.401	49%	28.081.359	50%	28.429.592	49%



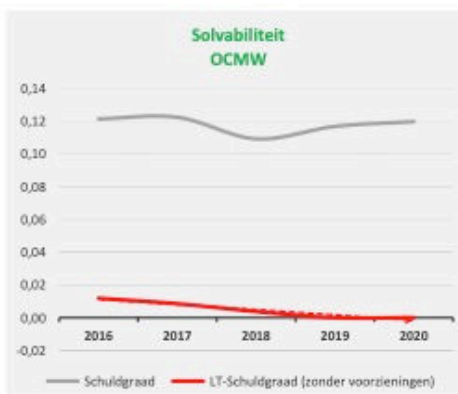
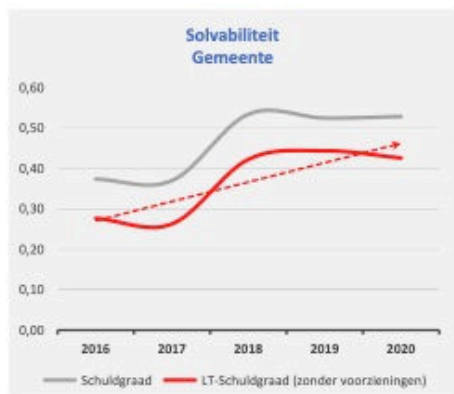
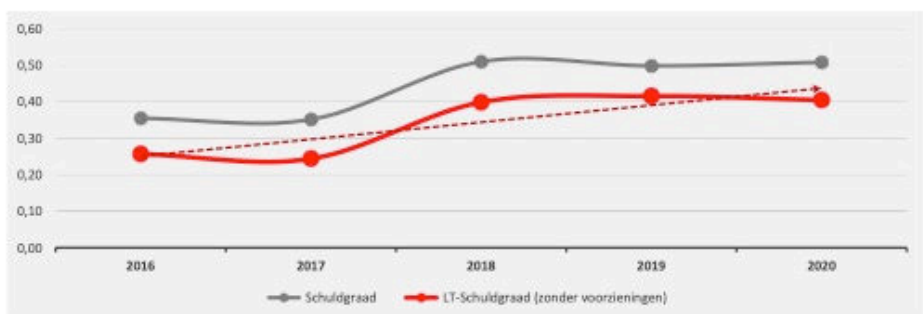
1. Liquiditeit

	2020	2019	2018	2017
Beperkte vlottende activa	5.948.664	4.181.717	4.767.854	3.463.218
Liquide middelen en geldbeleggingen	5.138.682	3.418.992	3.765.997	2.776.757
Vorderingen op korte termijn	809.981	762.725	1.001.857	680.016
<i>Vorderingen uit ruiltransacties</i>	<i>313.562</i>	<i>289.731</i>	<i>301.930</i>	<i>346.381</i>
<i>Vorderingen uit niet-ruiltransacties</i>	<i>496.419</i>	<i>472.994</i>	<i>699.928</i>	<i>333.635</i>
Vorderingen op lange termijn die < 1jr vervallen				6.445
Beperkt vreemd vermogen op korte termijn	3.924.898	2.771.759	4.613.240	3.250.565
Schulden uit ruiltransacties	1.712.675	1.359.458	3.058.946	1.733.033
Schulden uit niet-ruiltransacties	794.083	9.217	142.626	254.371
Schulden op lange termijn die binnen het jaar vervallen	1.418.140	1.403.084	1.411.668	1.263.161
Netto-werkkapitaal	2.023.766	1.409.958	154.614	212.653



2. Solvabiliteit

	2020	2019	2018	2017
Vreemdvermogen	29.149.201	27.865.978	29.531.909	15.853.071
Totaal vermogen	57.393.602	55.947.337	57.961.501	45.095.120
Schuldgraad	0,51	0,50	0,51	0,35
Schulden op lange termijn (zonder voorzieningen)	23.209.757	23.228.135	23.078.989	10.995.184
Totaal vermogen	57.393.602	55.947.337	57.961.501	45.095.120
LT-Schuldgraad (zonder voorzieningen)	0,40	0,42	0,40	0,24





HOUTHULST

RAPPORTERING IN HET KADER VAN ARTIKEL 177 VAN DLB

Rapportering oninvorderbare vorderingen

Rapportering voorafgaande krediet- en wetmatigheidscontrole

Rapportering thesaurietoestand - liquiditeit

Evolutie van de schuld

Rapportering stand van de budgetten – zie boekjaar in grafiek

Rapportering debiteurenbeheer



HOUTHULST

VAST BUREAU
26 september 2020

UITTREKSEL

AANWEZIG Joris Hindryckx; burgemeester
Jeroen Vandromme, Vansteenkiste Ann, Erik Verbeure, Tessa Vandewalle,
Peter Van Ryckeghem; schepenen
Dries Braeye; algemeen directeur

GENODIGDEN
VERONTSCHULDIGD
AFWEZIG

3. P&O Financiën - oninbaar stellen van vorderingen - goedkeuring.

MOTIVERING

JURIDISCHE GROND Decreet over het Lokaal Bestuur van 22 december 2017, in het bijzonder artikel 84, betreffende de bevoegdheden van het vast bureau.

FEITEN EN CONTEXT Het besluit van de Raad voor Maatschappelijk Welzijn dd. 03 november 2014 houdende de waarderingsregels in het kader van de BBC.

Het is aangewezen dat de financieel directeur vorderingen van overleden personen wiens erfenis is afgehandeld, dubbele vorderingen, afgesloten schuldbemiddelingen, openstaande alimentatiegelden en dergelijke als oninvorderbaar kan boeken.

De lijst van vorderingen, zoals opgesteld voor de financieel directeur en de sociale dienst, die aan de in vorige alinea omschreven criteria beantwoorden.

STEMRESULTAAT

Met eenparigheid van stemmen.

BESLUIT:

Enig artikel

Er worden 74 invorderingen, voor een totaal bedrag van 38.128,81 euro, oninbaar gesteld

GEDAAN IN ZITTING, PLAATS EN DATUM ALS TEN HOOFDE.

De algemeen directeur,
(get.) Dries Braeye

Voor eensluidend afschrift :

De burgemeester
(get.) Joris Hindryckx

De algemeen directeur

Digitally signed by Dries Braeye (Signature)
Date: 2020.09.29
10:53:41 +02:00
Reason: Gelezen en goedgekeurd

Dries Braeye

De burgemeester

Digitally signed by Joris Hindryckx (Signature)
Date: 2020.10.04
21:34:07 +02:00
Reason: Gelezen en goedgekeurd

Joris Hindryckx



HOUTHULST

UITTREKSEL

AANWEZIG Joris Hindryckx; burgemeester
Jeroen Vandromme, Erik Verbeure, Tessa Vandewalle, Peter Van Ryckeghem,
Ann Vansteenkiste; schepenen
Dries Braeye; algemeen directeur

GENODIGDEN
VERONTSCHULDIGD
AFWEZIG

12. P&O Financiën - gemeentebelastingen - onverhaalbaarstellingen - gemeentebelastingen op: drukwerk, sluikestorten, leegstand en algemene gemeentebelasting - kalenderjaar 2020.

MOTIVERING

JURIDISCHE GROND Het Decreet Lokaal Bestuur van 22 december 2017, meer bepaald artikel 56, betreffende de bevoegdheden van het college van burgemeester en schepenen.

FEITEN EN CONTEXT De detaillijsten onverhaalbaarstellingen betreffende volgende belastingen :
☆ Algemene gemeentebelasting dienstjaar 2017, 2018, 2019 en 2020 (rekeningnummer 7380000 – item 00200) – totaal bedrag: 693,00 euro
☆ Belasting op leegstaande woningen dienstjaar 2016, 2017, 2018, 2019 en 2020 (rekeningnummer 7374000 – item 00200) – totaal bedrag: 38580,42 euro
☆ Belasting op drukwerk dienstjaar 2019 en 2020 (rekeningnummer 7342400 – item 00200) – totaal bedrag: 106,95 euro
☆ Belasting op sluikestorten dienstjaar 2018 (rekeningnummer 7332800 – item 00200) – totaal bedrag: 150 euro

STEMRESULTAAT Met eenparigheid van stemmen.

BESLUIT:

Enig artikel

De detaillijsten onverhaalbaarstellingen betreffende volgende belastingen worden goedgekeurd :

- ☆ Algemene gemeentebelasting dienstjaar 2017, 2018, 2019 en 2020 (rekeningnummer 7380000 – item 00200) – totaal bedrag: 693,00 euro.
- ☆ Belasting op leegstaande woningen dienstjaar 2016, 2017, 2018, 2019 en 2020 (rekeningnummer 7374000 – item 00200) – totaal bedrag: 38.580,42 euro.
- ☆ Belasting op drukwerk dienstjaar 2019 en 2020 (rekeningnummer 7342400 – item 00200) – totaal bedrag: 106,95 euro.
- ☆ Belasting op sluikestorten dienstjaar 2018 (rekeningnummer 7332800 – item 00200) – totaal bedrag: 150 euro.

GEDAAN IN ZITTING, PLAATS EN DATUM ALS TEN HOOFDE.

De algemeen directeur,
(get.) Dries Braeye

De burgemeester
(get.) Joris Hindryckx

Voor eensluidend afschrift :

De algemeen directeur

De burgemeester

Digitally signed by Dries Braeye (Signature)
Date: 2021.03.08
11:42:49 +01:00
Reason: Gelezen en goedgekeurd

Dries Braeye

Digitally signed by Joris Hindryckx (Signature)
Date: 2021.03.10
17:35:29 +01:00
Reason: Gelezen en goedgekeurd

Joris Hindryckx

Afgeleverde visums 2020

datum	opdracht	bedrag (euro)
17/10/2019	Leerlingenvervoer BKO 2020	40 478,62
11/12/2019	Ontvangstbalie "Dienst Buzerzaken"	8.322,56
22/01/2020	Inrichten bureel Dienst Mens/bevolking in "De Frères"	11.437,95
4/03/2021	Aankoop drank gemeenschapszalen	51 017,05
9/03/2020	Ecologisch bermbeheer	11 657,25
9/03/2020	Groen onderhoud wijken	25 700,40
9/03/2020	Aankoop bouwmaterialen 2020 - Perceel 1	46.320,31
10/03/2021	Aankoop bouwmaterialen 2020 - Perceel 2	6.122,60
10/03/2021	Aankoop bouwmaterialen 2020 - Perceel 3	20.949,34
10/03/2021	Aankoop bouwmaterialen 2020 - Perceel 4	8.219,77
17/03/2020	Zomerbebloeming	46 842,43
21/04/2020	Maaien voetbalvelden	11 462,33
24/04/2020	Onderhoud voetbalvelden	33 388,74
28/04/2020	Aankoop mondkmaskers	18.444,00
14/05/2020	Aankoop bestelwagen ter vervanging van Opel Vivaro	26.498,00
11/06/2020	Voetbal merkem: nieuwe verlichtingsmasten met LED	48 765,68
11/06/2020	aankoop nieuwe server-infrastructuur + licenties + migraties	126 956,01
10/09/2020	Bijkomende optie verlichting voetbal Merkem	10.162,55
8/10/2020	Vernieuwen landbouwwegen	187 494,46
26/10/2020	Onderhoudswerken wegenis: Eug. De Grootelaan, Jonkershovestraat, Centiemhoekstraat	132 522,84
30/10/2020	leerlingenvervoer BKO 2021	42 428,83
5/11/2020	Leveren olie en diesel 2021-2022	52 263,53
24/11/2020	Aankoop bouwmaterialen 2021 - Perceel 1	46.320,31
24/11/2020	Aankoop bouwmaterialen 2021 - Perceel 2	6.122,60
24/11/2020	Aankoop bouwmaterialen 2021 - Perceel 3	28.535,43
24/11/2020	Aankoop bouwmaterialen 2021 - Perceel 4	8.219,77

KASTOESTAND OP 31/12/2020

I. Toestand van de financiële organismes :

AR	Organisme	Omschrijving	Banknummer	Bedrag
5500010	FF01	Belfius R/C	091-0002201-96	406.217,76
5500012	FF02	Belfius Rek Toel & Lening	091-0002202-97	0,00
5520010	FF03	BNP Paribas Fortis R/C	001-3472960-48	756.236,66
5530010	FF05	Belfius Treasury+	091-0181728-76	3.075.000,00
5530012	FF07	ING Spaarrekening	385-0086783-31	0,00
5530013	FF08	BNP Paribas Fortis Spaarr.	035-6956706-04	0,00
5530014	FF06	Belfius Treasury Special	091-0189710-07	0,00
5530015	FF13	Belfius HWB Melangedreef 6	091-0220663-17	6.000,00
5550010	FF04	ING R/C	385-0391004-60	760,97
5550011	FF11	Fictieve Rekening		0,00
5570010	FF10	Provisierekeningen		871,84
5700000	FF12	Kas		0,00
Totaal				4.245.087,23

II. Toestand van de financiële balans :

Vaste Activa

IV. Financieel vaste activa	28	12.500.622,80
A. Belangen in rechtspersonen	280	0,00
B. Vorderingen en effecten	281/5	12.500.622,80
C. Borgtochten betaald in contanten	288	0,00

Vlottende Activa

VII. Vorderingen op ten hoogste een jaar	40/41	628.324,05
A. Werkingsvorderingen	40	212.918,43
B. Overige vorderingen	41	415.405,62
VIII. Geldbeleggingen	50/53	0,00
IX. Liquide middelen	54/58	4.245.087,23
A. Liquide middelen (excl. Int.Overs.)	54/57	4.245.087,23
B. Interne Overschrijvingen	58	0,00

Totaal Vlottende en Vaste Activa 17.374.034,08

Passiva

VIII. Schulden op meer dan één jaar	17	23.209.756,65
IX. Schulden op ten hoogste één jaar	42/48	3.820.985,75
A. Financiële schulden	43	0,00
B. Werkings- en handelsschulden	44	1.252.618,05
C. Sociale schulden	45	38.501,98

Totaal passiva 27.030.742,40

KASTOESTAND OP 31/12/2020

I. Toestand van de financiële organismes :

AR	Organisme	Omschrijving	Banknummer	Bedrag
520000	F13	Vastrentende effecten Bel	091-0182062-22	0,00
550008	F8	Schatkistcertifikaten Bel	056-2021998-21	0,00
550103	F12	Effectenrekening BNP Paribas	013-1312566-77	0,00
5500010	F3	R/C Belfius	091-0009211-25	116.839,21
550002	F4	Beleggingsrekening Belfius	055-0000956-92	0,00
5500030	F14	Belfius Treasury +	091-0182062-22	182.954,06
5500050	F5	Beleggingsrekening Belfius	055-0013782-17	0,00
5500060	F6	Provisie asielzoekers	068-2103878-72	3.718,40
5500070	F7	R/C Belfius Poetsdienst	091-0104318-72	0,00
5500080	F11	Provisie Sociale Dienst	068-1020400-84	2.000,00
5500100	F9	R/C BNP Paribas Fortis	001-4549246-22	911,05
5500150	F17	Growth Deposit BNP Paribas	034-2694456-52	587.172,40
5700100	FFIC	Fictieve thesaurie		0,00
5700100	FONW	Onwaarden		0,00
Totaal				893.595,12

II. Toestand van de financiële balans :

Vaste Activa

IV. Financieel vaste activa	28	13.495,96
A. Belangen in rechtspersonen	280	0,00
B. Vorderingen en effecten	281/5	13.495,96
C. Borgtochten betaald in contanten	288	0,00

Vlottende Activa

VII. Vorderingen op ten hoogste een jaar	40/41	181.657,17
A. Werkingsvorderingen	40	100.643,51
B. Overige vorderingen	41	81.013,66
VIII. Geldbeleggingen	50/53	0,00
IX. Liquide middelen	54/58	893.595,12
A. Liquide middelen (excl. Int.Overs.)	54/57	893.595,12
B. Interne Overschrijvingen	58	0,00

Totaal Vlottende en Vaste Activa 1.088.748,25

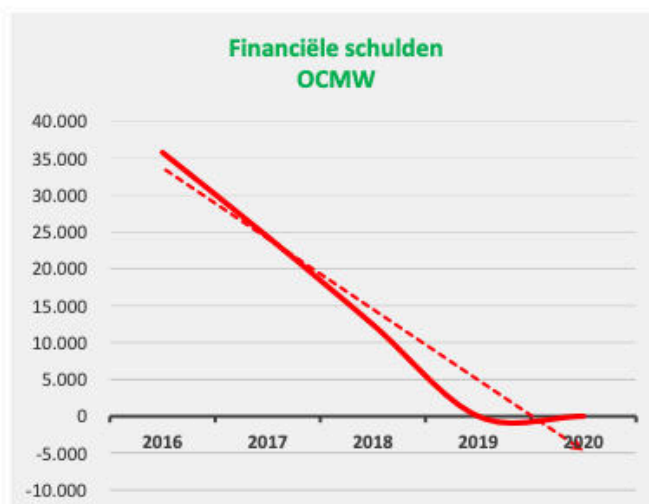
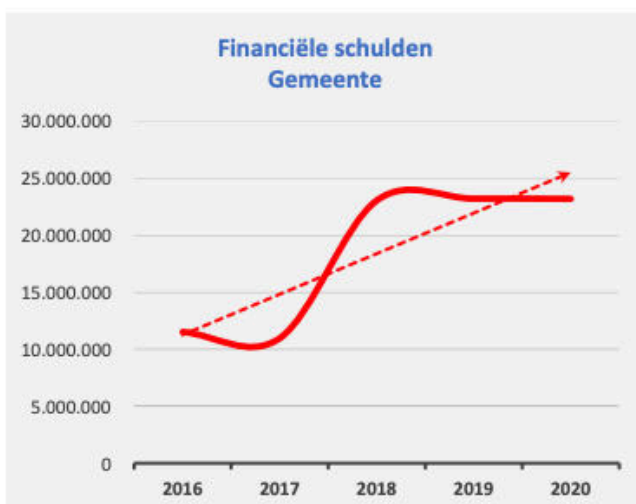
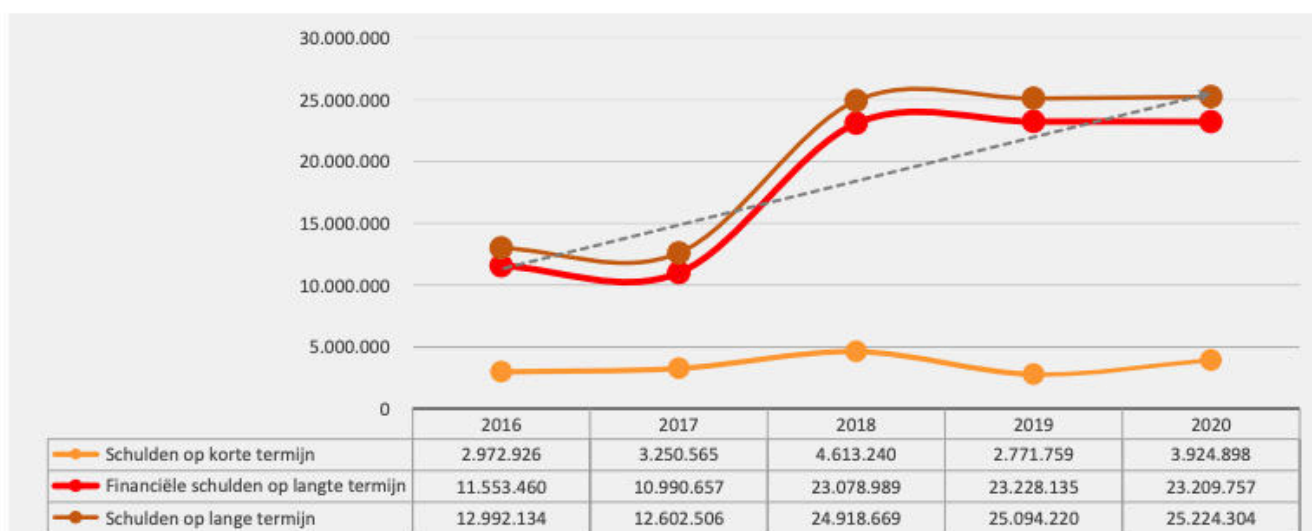
Passiva

VIII. Schulden op meer dan één jaar	17	0,00
IX. Schulden op ten hoogste één jaar	42/48	103.912,05
A. Financiële schulden	43	0,00
B. Werkings- en handelsschulden	44	61.193,75
C. Sociale schulden	45	-22.731,32

Totaal passiva 103.912,05

2. Samenstelling van de passiva

	2020		2019		2018	
PASSIVA	57.393.602	100%	55.947.337	100%	57.961.501	100%
Schulden op korte termijn	3.924.898	7%	2.771.759	5%	4.613.240	8%
Schulden uit ruiltransacties	1.712.675	3%	1.359.458	2%	3.058.946	5%
Voorzieningen voor risico's en kosten	383.093		425.804		408.139	
Financiële schulden			15.959			
Diverse schulden op korte termijn uit ruiltransacties	1.329.582		917.694		2.650.807	
Schulden uit niet-ruiltransacties	794.083	1%	9.217	0%	142.626	0%
Overlopende rekeningen van het passief						
Schulden op lange termijn die binnen het jaar vervallen	1.418.140	2%	1.403.084	3%	1.411.668	2%
Schulden op lange termijn	25.224.304	44%	25.094.220	45%	24.918.669	43%
Schulden uit ruiltransacties	25.224.304	44%	25.094.220	45%	24.918.669	43%
Voorzieningen voor risico's en kosten	2.014.547		1.866.085		1.839.680	
Financiële schulden	23.209.757		23.228.135		23.078.989	
Niet-financiële schulden uit ruiltransacties						
Schulden uit niet-ruiltransacties						
Nettoactief	28.244.401	49%	28.081.359	50%	28.429.592	49%



OPENSTAANDE DEBITEUREN

Referentiedatum
31/12/2020

	Vervallen	Niet vervallen	Vervallen		Niet Vervallen				
			>50	26-50	1-25	0-8	9-25	26-50	>50
OCMW	180.447,85	52.923,94	172.091,96	8.356,76	0,00	42.383,30	0,00	10.540,64	0,00
GEMEENTE	215.779,52	279.706,84	214.364,61	324,50	1.090,41	10.931,76	13.977,19	170.845,62	84.066,27
	396.227,37	332.630,78	386.456,57	8.681,26	1.090,41	53.315,06	13.977,19	181.386,26	84.066,27

