

PROVINCIEBESTUUR WEST-VLAANDEREN ARRONDISSEMENT DIKSMUIDE



HOUTHULST

2021

Jaarrekening 2021 | BBC
LOKAAL BESTUUR HOUTHULST



Algemeen directeur - Dries Braeye
Financieel directeur - Alain Paesbrugghe
Gemeente Houthulst, Markt 1, 8650 Houthulst
OCMW Houthulst, Vijverstraat 30, 8650 Houthulst
T 051 46 07 31 | E alain.paesbrugghe@houthulst.be

INHOUDSOPGAVE JAARREKENING 2021

Kengetallen	3
K Kengetallen	4
Beleidsvaluatie	6
DR Doelstellingenrealisatie	7
Financiële nota	28
J1 Doelstellingenrekening	29
J2 Staat van het financieel evenwicht boekjaar 2021	32
J3 Realisatie van de kredieten boekjaar 2021	35
J4 De balans per 31/12/2021	37
J5 De staat van opbrengsten en kosten per 31/12/2021	40
Toelichting bij de financiële nota	42
B-RE Verklaring materiële verschillen tussen meerjarenplan en rekening(exploitatie)	43
T1 Ontvangsten en uitgaven naar functionele aard	45
T2 Ontvangsten en uitgaven naar economische aard	48
T3 Investeringsprojecten	61
B-RI Verklaring materiële verschillen tussen meerjarenplan en rekening (investering)	68
T4 Evolutie van de financiële schulden	70
T5 Toelichting bij de balans	72
TUS Tussenkomst gemeente aan het OCMW	75
Bijlagen	76
SUB Overzicht van de verstrekte subsidies	77
PS De proef- en saldibalans per 31/12/2021	79
0 Detail van de niet in de balans opgenomen rechten en plichten (klasse 0)	85
FVA Overzicht van de financiële vaste activa (deelnemingen)	86
LT-V Overzicht van de lange termijn vorderingen en toegestane leningen	107
LT-S Overzicht van de lange termijn schulden en leningen	108
PAT Detail van de desinvesteringen en buitengebruikstellingen	110
BK Aansluiting werkkapitaal	111
RISC Financiële risico's	112
W Waarderingsregels	115
258 Overzicht van de overgedragen kredieten in toepassing van art 258 van het DLB	133
TR Toelichting over transacties met buitengewone invloed op het resultaat	135
DOC Verwijzing plaats documentatie	136

Boekjaar 2021 in grafiek	137
Exploitatie-uitgaven boekjaar 2021 in evolutie en grafiek	138
Exploitatie-ontvangsten boekjaar 2021 in evolutie en grafiek	148
Investeringsuitgaven boekjaar 2021 in evolutie en grafiek	157
Investeringsontvangsten boekjaar 2021 in evolutie en grafiek	161
Rapportering in het kader van artikel 177 van het decreet lokaal bestuur	171
Rapportering oninvorderbare vorderingen	172
Rapportering voorafgaande krediet- en wetmatigheidscontrole	174
Rapportering thesaurietoestand en liquiditeit	175
Evolutie van de schuld	177
Rapportering stand van de budgetten – zie boekjaar in grafiek	
Rapportering debiteurenbeheer	178



HOUTHULST

KENGETALLEN 2021

KENGETALLEN BOEKJAAR 2021

	GECONSOLIDEERD	GEMEENTE	OCMW
--	----------------	----------	------

Liquiditeiten

	Kastoestand per 31/12/2021	2.914.387	2.080.967	833.421
	Openstaande vorderingen op KT	1.136.007	899.285	236.722
	Openstaande schulden op KT	1.553.603	1.349.487	204.117

* Vorderingen/schulden uit ruil en niet-ruil; exclusief interne rekening courant GE-OC

Exploitatie


	* Exploitatieontvangsten in het boekjaar	12.769.808	11.833.881	935.926
	* Exploitatieuitgaven in het boekjaar	11.139.604	9.601.098	1.538.506
	Facturatie tussen gemeente en OCMW		-27.321	27.321
	Saldo exploitatie	1.630.203	2.205.462	-575.259

* Exclusief interne facturatie en facturatie tussen GE-OC

Investeringen

	Desinvesteringen in het boekjaar	106.775	26.275	80.500
	Ontvangen investeringssubsidies	225.747	225.747	
	Investeringen in het boekjaar	1.693.669	1.693.669	
	Toegestane investeringssubsidies	102.856	102.856	
	Saldo investeringen	-1.464.002	-1.544.502	80.500

Financiering

	Nieuw aangegane leningen	405.137	405.137	
	Terugvordering van toegestane leningen			
	Toegestane leningen			
	Vervroegde terugbetaling van toegestane leningen			
	Vervroegde aflossing van leningen			
	Periodieke aflossingen op leningen	1.428.574	1.428.574	
	Saldo financiering	-1.023.437	-1.023.437	
	Openstaande schulden uit leningen	23.604.459	23.604.459	
	Leningen op rekening met vaste termijn			
Intresten op leningen	753.777	753.777		

Budgettair resultaat van het boekjaar	-857.236	-362.477	-494.759
** Gecumuleerd budgettair resultaat	3.028.148	2.436.940	591.207
Autofinancieringsmarge	201.629	776.888	-575.259
Tussenkost in het tekort van het OCMW			
Gecumuleerd budgettair resultaat per inwoner	297		
* Openstaande schuld per inwoner	2.313		


* Inclusief de leningen op rekening met vaste termijn

** vóór de tussenkost van de gemeente in het tekort van het OCMW



HOUTHULST

BELEIDSEVALUATIE

 HOUTHULST	Beleidsvaluatie 2021	
	Gemeente Houthulst	
	Markt 1	
	KBO: 0207532092	NIS: 32006
	HOUTHULST	
Vijverstraat 30		
KBO: 0212220558	NIS: 32006	
:		
De Algemeen Directeur:	Dries Braeye	
De Financieel Directeur:	Alain Paesbrugge	

Strategische doelstelling: 1/Een efficiënt, transparant en modern bestuur

Een efficiënt, transparant en modern bestuur, gezonde financiën gericht op kwalitatieve en laagdrempelige dienstverlening.

<i>Exploitatie</i>			
	Rek 2020	Rek 2021	Mjp 2021
<i>Ontvangsten</i>	0	0	0
<i>Uitgaven</i>	0	0	12.500
Saldo	0	0	-12.500
<i>Investerings</i>			
	Rek 2020	Rek 2021	Mjp 2021
<i>Ontvangsten</i>	0	0	0
<i>Uitgaven</i>	393.850	810.000	970.000
Saldo	-393.850	-810.000	-970.000
<i>Financiering</i>			
	Rek 2020	Rek 2021	Mjp 2021
<i>Ontvangsten</i>	0	0	0
<i>Uitgaven</i>	0	0	0
Saldo	0	0	0

Beleidsdoelstelling: 1/1 Professionele en transparante dienstverlening

We organiseren de administratie op een professionele en transparante manier waarbij een correcte dienstverlening en bestuurlijke efficiëntie de leidraad vormen.

<i>Exploitatie</i>			
	Rek 2020	Rek 2021	Mjp 2021
<i>Ontvangsten</i>	0	0	0
<i>Uitgaven</i>	0	0	12.500
Saldo	0	0	-12.500
<i>Investerings</i>			
	Rek 2020	Rek 2021	Mjp 2021

<i>Ontvangsten</i>	0	0	0
<i>Uitgaven</i>	393.850	810.000	970.000
Saldo	-393.850	-810.000	-970.000
<i>Financiering</i>			
	Rek 2020	Rek 2021	Mjp 2021
<i>Ontvangsten</i>	0	0	0
<i>Uitgaven</i>	0	0	0
Saldo	0	0	0

Actieplan 1/1/2: Klantgericht onthaal organiseren (Prioritair)

Klantgericht onthaal organiseren

Met een maximale integratie beogen we een maximaal geïntegreerd sociaal beleid en willen we de gemeenteraad versterken door de verkozen raadsleden te laten instaan voor de belangrijke keuzes van het lokaal beleid, ook het sociaal beleid. Het geeft ons de kans efficiëntiewinsten te realiseren door het laten samengaan van OCMW- en gemeentelijke administratie en willen we een grotere klantgerichtheid en laagdrempeligheid realiseren door de (sociale) dienstverlening toegankelijker te maken. Het verwijderen van de tussenschotten zal de samenwerking tussen de verschillende diensten versterken.

Interne commentaar:

<i>Exploitatie</i>			
	Rek 2020	Rek 2021	Mjp 2021
<i>Ontvangsten</i>	0	0	0
<i>Uitgaven</i>	0	0	2.500
Saldo	0	0	-2.500
<i>Investerings</i>			
	Rek 2020	Rek 2021	Mjp 2021
<i>Ontvangsten</i>	0	0	0
<i>Uitgaven</i>	393.850	810.000	960.000
Saldo	-393.850	-810.000	-960.000
<i>Financiering</i>			
	Rek 2020	Rek 2021	Mjp 2021
<i>Ontvangsten</i>	0	0	0
<i>Uitgaven</i>	0	0	0
Saldo	0	0	0

Actie Maximale integratie (Prioritair)

Maximale integratie van het OCMW en de Gemeente

De sociale dienst maakt integraal deel uit van de lokale administratie. De dienst kan gebruik maken van de zelfde faciliteiten, communicatiekanalen en ondersteunende diensten. De sociale dienst volgt de nieuwe afspraken en processen die werden opgemaakt voor ons integratietraject. Dit integratietraject wordt afgerond in 2024.

Interne commentaar: Sinds juni 2021 wordt er nagedacht over flexibelere werktijden. Er wordt meer ingezet op werken op afspraak, naast de bestaande openingsuren, zo kan er meer op maat van de klant gewerkt worden.

Geen financiële gegevens

Actie Nieuw dienstverleningsconcept (Prioritair)

Nadenken over en implementeren van een nieuw dienstverleningsconcept

De lokale administratie wordt georganiseerd in vier beleidsdomeinen. Per beleidsdomein werken we een eigen dienstverleningsconcept uit. We streven naar een uniform concept, maar laten ruimte om per beleidsdomein de nodige accenten te leggen. Dit concept behelst zowel fysieke als organisatorische aanpassingen. Het concept staat op punt tegen eind 2024.

Daarnaast is sinds juni 2021 de studie bezig omtrent hoe we het onthaal, de openingsuren en de uurroosters zullen organiseren. Er zal in de toekomst een opsplitsing gemaakt worden tussen een front office en een backoffice. Op deze manier kan er efficiënter gewerkt worden en worden de beschikbare mensen en middelen beter ingezet. Vooraleer we kunnen overgaan tot een nieuw dienstverleningsconcept dienen we over de nodige instrumenten te beschikken. De nieuwe website, het e-loket en de google migratie werden in de loop van 2021 in gebruik genomen.

Interne commentaar:

Geen financiële gegevens

Actie Laagdrempelige gebouwen (Prioritair)

Samen met de beslissing om een nieuw dienstverleningsconcept uit te werken voor de verschillende beleidsdomeinen is het noodzakelijk om onze gebouwen aan dit concept aan te passen.

Het administratief centrum (Terreststraat) wordt heringericht (functioneel kantoorconcept) en uitgebreid met een vergaderlocatie, fietsenstalling en eetzaal voor het personeel.

We plannen een toegankelijkheidsscreening van de gemeentelijke gebouwen.

Op 29 juni 2021 werd de akte ondertekend voor de aankoop van een garagewerkplaats met aanhorigheden, gelegen in de Klerkenstraat 114 A. De bedoeling van de aankoop is de uitbreiding van de bergruimte van de huidige loods van de dienst openbaar domein, gelegen langs de Melanedreef. Deze uitbreiding biedt een oplossing voor het plaatsgebrek voor de stalling van voertuigen en de opslag van materialen. De aankoopprijs bedroeg 810.000 euro;

Er werd beslist om de bibliotheek niet te verhuizen naar de vrijetijdscampus maar om haar te houden in het centrum van Houthulst.

Interne commentaar:

<i>Exploitatie</i>			
	Rek 2020	Rek 2021	Mjp 2021
<i>Ontvangsten</i>	0	0	0
<i>Uitgaven</i>	0	0	2.500

Saldo	0	0	-2.500
<i>Investerings</i>			
	Rek 2020	Rek 2021	Mjp 2021
<i>Ontvangsten</i>	0	0	0
<i>Uitgaven</i>	393.850	810.000	960.000
Saldo	-393.850	-810.000	-960.000
<i>Financiering</i>			
	Rek 2020	Rek 2021	Mjp 2021
<i>Ontvangsten</i>	0	0	0
<i>Uitgaven</i>	0	0	0
Saldo	0	0	0

Totaal niet prioritaire acties van actieplan 1/1/3

<i>Exploitatie</i>			
	Rek 2020	Rek 2021	Mjp 2021
<i>Ontvangsten</i>	0	0	0
<i>Uitgaven</i>	0	0	7.000
Saldo	0	0	-7.000
<i>Investerings</i>			
	Rek 2020	Rek 2021	Mjp 2021
<i>Ontvangsten</i>	0	0	0
<i>Uitgaven</i>	0	0	10.000
Saldo	0	0	-10.000
<i>Financiering</i>			
	Rek 2020	Rek 2021	Mjp 2021
<i>Ontvangsten</i>	0	0	0
<i>Uitgaven</i>	0	0	0
Saldo	0	0	0

Totaal niet prioritaire acties van actieplan 1/1/5

<i>Exploitatie</i>			
	Rek 2020	Rek 2021	Mjp 2021
<i>Ontvangsten</i>	0	0	0
<i>Uitgaven</i>	0	0	3.000
Saldo	0	0	-3.000
<i>Investerings</i>			
	Rek 2020	Rek 2021	Mjp 2021
<i>Ontvangsten</i>	0	0	0
<i>Uitgaven</i>	0	0	0
Saldo	0	0	0
<i>Financiering</i>			
	Rek 2020	Rek 2021	Mjp 2021
<i>Ontvangsten</i>	0	0	0
<i>Uitgaven</i>	0	0	0
Saldo	0	0	0

Totaal niet prioritaire actieplannen

<i>Exploitatie</i>			
	Rek 2020	Rek 2021	Mjp 2021
<i>Ontvangsten</i>	0	0	0
<i>Uitgaven</i>	0	0	10.000
Saldo	0	0	-10.000
<i>Investeringsen</i>			
	Rek 2020	Rek 2021	Mjp 2021
<i>Ontvangsten</i>	0	0	0
<i>Uitgaven</i>	0	0	10.000
Saldo	0	0	-10.000
<i>Financiering</i>			
	Rek 2020	Rek 2021	Mjp 2021
<i>Ontvangsten</i>	0	0	0
<i>Uitgaven</i>	0	0	0
Saldo	0	0	0

Strategische doelstelling: 2/Een groene, duurzame, veilige en propere gemeente

Leven in een groene, duurzame, veilige en propere gemeente.

<i>Exploitatie</i>			
	Rek 2020	Rek 2021	Mjp 2021
<i>Ontvangsten</i>	0	0	5.709
<i>Uitgaven</i>	52.052	70.556	76.527
Saldo	-52.052	-70.556	-70.818
<i>Investeringsen</i>			
	Rek 2020	Rek 2021	Mjp 2021
<i>Ontvangsten</i>	647.761	252.022	491.275
<i>Uitgaven</i>	1.630.082	831.507	2.467.111
Saldo	-982.321	-579.485	-1.975.836
<i>Financiering</i>			
	Rek 2020	Rek 2021	Mjp 2021
<i>Ontvangsten</i>	435.117	405.137	288.696
<i>Uitgaven</i>	35.355	45.790	65.167
Saldo	399.761	359.347	223.529

Beleidsdoelstelling: 2/1 Betaalbaar en kwaliteitsvol wonen

We streven naar betaalbaar en kwaliteitsvol wonen voor iedereen. De gemeente vervult hierin een regierol.

<i>Exploitatie</i>			
	Rek 2020	Rek 2021	Mjp 2021
<i>Ontvangsten</i>	0	0	0
<i>Uitgaven</i>	43.409	44.302	44.303
Saldo	-43.409	-44.302	-44.303

<i>Investerings</i>			
	Rek 2020	Rek 2021	Mjp 2021
<i>Ontvangsten</i>	0	0	0
<i>Uitgaven</i>	0	0	0
Saldo	0	0	0
<i>Financiering</i>			
	Rek 2020	Rek 2021	Mjp 2021
<i>Ontvangsten</i>	0	0	0
<i>Uitgaven</i>	0	0	0
Saldo	0	0	0

Totaal niet prioritaire acties van actieplan 2/1/1

<i>Exploitatie</i>			
	Rek 2020	Rek 2021	Mjp 2021
<i>Ontvangsten</i>	0	0	0
<i>Uitgaven</i>	26.045	26.938	26.939
Saldo	-26.045	-26.938	-26.939
<i>Investerings</i>			
	Rek 2020	Rek 2021	Mjp 2021
<i>Ontvangsten</i>	0	0	0
<i>Uitgaven</i>	0	0	0
Saldo	0	0	0
<i>Financiering</i>			
	Rek 2020	Rek 2021	Mjp 2021
<i>Ontvangsten</i>	0	0	0
<i>Uitgaven</i>	0	0	0
Saldo	0	0	0

Totaal niet prioritaire acties van actieplan 2/1/2

<i>Exploitatie</i>			
	Rek 2020	Rek 2021	Mjp 2021
<i>Ontvangsten</i>	0	0	0
<i>Uitgaven</i>	17.364	17.364	17.364
Saldo	-17.364	-17.364	-17.364
<i>Investerings</i>			
	Rek 2020	Rek 2021	Mjp 2021
<i>Ontvangsten</i>	0	0	0
<i>Uitgaven</i>	0	0	0
Saldo	0	0	0
<i>Financiering</i>			
	Rek 2020	Rek 2021	Mjp 2021
<i>Ontvangsten</i>	0	0	0
<i>Uitgaven</i>	0	0	0
Saldo	0	0	0

Totaal niet prioritaire actieplannen

<i>Exploitatie</i>			
--------------------	--	--	--

	Rek 2020	Rek 2021	Mjp 2021
<i>Ontvangsten</i>	0	0	0
<i>Uitgaven</i>	43.409	44.302	44.303
Saldo	-43.409	-44.302	-44.303
<i>Investerings</i>			
	Rek 2020	Rek 2021	Mjp 2021
<i>Ontvangsten</i>	0	0	0
<i>Uitgaven</i>	0	0	0
Saldo	0	0	0
<i>Financiering</i>			
	Rek 2020	Rek 2021	Mjp 2021
<i>Ontvangsten</i>	0	0	0
<i>Uitgaven</i>	0	0	0
Saldo	0	0	0

Beleidsdoelstelling: 2/2 Behoud van open ruimte en zorg voor groene omgeving

Behoud van open ruimte en zorg voor onze groene omgeving zijn sterke aandachtspunten. We willen een gemeente waar het aangenaam leven is en waar iedereen zich goed kan voelen

<i>Exploitatie</i>			
	Rek 2020	Rek 2021	Mjp 2021
<i>Ontvangsten</i>	0	0	0
<i>Uitgaven</i>	0	0	10.000
Saldo	0	0	-10.000
<i>Investerings</i>			
	Rek 2020	Rek 2021	Mjp 2021
<i>Ontvangsten</i>	0	24.673	250.000
<i>Uitgaven</i>	188.147	102.338	901.000
Saldo	-188.147	-77.665	-651.000
<i>Financiering</i>			
	Rek 2020	Rek 2021	Mjp 2021
<i>Ontvangsten</i>	0	0	0
<i>Uitgaven</i>	0	0	0
Saldo	0	0	0

Actieplan 2/2/1: De open ruimte maximaal vrijwaren en optimaal benutten (Prioritair)

De open ruimte maximaal vrijwaren en de ruimte optimaal benutten

De gemeente Houthulst is een uitgestrekte gemeente met veel open ruimte, door de aanwezigheid van deze open ruimte is onze gemeente een baken van rust voor onze inwoners en haar bezoekers. We willen dit karakter behouden en de open ruimte maximaal tot zijn recht laten komen.

Interne commentaar:

<i>Exploitatie</i>			
	Rek 2020	Rek 2021	Mjp 2021

<i>Ontvangsten</i>	0	0	0
<i>Uitgaven</i>	0	0	0
Saldo	0	0	0
<i>Investerings</i>			
	Rek 2020	Rek 2021	Mjp 2021
<i>Ontvangsten</i>	0	24.673	250.000
<i>Uitgaven</i>	188.147	102.338	901.000
Saldo	-188.147	-77.665	-651.000
<i>Financiering</i>			
	Rek 2020	Rek 2021	Mjp 2021
<i>Ontvangsten</i>	0	0	0
<i>Uitgaven</i>	0	0	0
Saldo	0	0	0

Actie Her aanleg Markt en Eug de Grootelaan (Prioritair)

Her aanleg van de Markt en de Eug. de Grootelaan in de deelgemeente Houthulst. Het krediet wordt verhoogd tot 2.000.000,00 euro. De opening van de vernieuwde marktsite wordt voorzien in 2023.

Op 08 juli 2021 werd een studie bureau voor dit project aangesteld. Dit studie bureau maakte al een voorontwerp op dat werd voorgelegd aan de bevolking.

Interne commentaar:

Geen financiële gegevens

Actie Doortocht Jonkershove (Prioritair)

De kasseistroken worden in de Jonkershovestraat vervangen door een alternatief dat de bewoners niet stoort. Het krediet wordt aangepast naar 500.000,00 euro. De uitvoering wordt voorzien in 2022.

In het centrum van Jonkershove willen we de hinder voor omwonenden wegwerken en versterken we de doorstroom langs het wegenet.

Voor de prijs van 182.000 euro werd een perceel grond, gelegen "Jonkershovestaats 230" aangekocht. De bedoeling is om er een openbare parking aan te leggen, teneinde de parkeerdruk te verminderen in de dorpskern van Jonkershove, meer bepaald in de Jonkershovestraat.

De aankoopakte werd verleden op 27 augustus 2020.

Met betrekking tot de eigenlijke wegenwerken maakte Studie bureau Sweco Belgium een ontwerp op. Het bestek, de uitvoeringsplannen en de wijze van gunnen werden goedgekeurd in de gemeenteraad van 17 maart 2022.

Interne commentaar:

<i>Exploitatie</i>			
	Rek 2020	Rek 2021	Mjp 2021

<i>Ontvangsten</i>	0	0	0
<i>Uitgaven</i>	0	0	0
Saldo	0	0	0
<i>Investerings</i>			
	Rek 2020	Rek 2021	Mjp 2021
<i>Ontvangsten</i>	0	0	0
<i>Uitgaven</i>	182.000	6.705	500.000
Saldo	-182.000	-6.705	-500.000
<i>Financiering</i>			
	Rek 2020	Rek 2021	Mjp 2021
<i>Ontvangsten</i>	0	0	0
<i>Uitgaven</i>	0	0	0
Saldo	0	0	0

Totaal niet prioritaire acties van actieplan 2/2/2

<i>Exploitatie</i>			
	Rek 2020	Rek 2021	Mjp 2021
<i>Ontvangsten</i>	0	0	0
<i>Uitgaven</i>	0	0	10.000
Saldo	0	0	-10.000
<i>Investerings</i>			
	Rek 2020	Rek 2021	Mjp 2021
<i>Ontvangsten</i>	0	0	0
<i>Uitgaven</i>	0	0	0
Saldo	0	0	0
<i>Financiering</i>			
	Rek 2020	Rek 2021	Mjp 2021
<i>Ontvangsten</i>	0	0	0
<i>Uitgaven</i>	0	0	0
Saldo	0	0	0

Totaal niet prioritaire actieplannen

<i>Exploitatie</i>			
	Rek 2020	Rek 2021	Mjp 2021
<i>Ontvangsten</i>	0	0	0
<i>Uitgaven</i>	0	0	10.000
Saldo	0	0	-10.000
<i>Investerings</i>			
	Rek 2020	Rek 2021	Mjp 2021
<i>Ontvangsten</i>	0	0	0
<i>Uitgaven</i>	0	0	0
Saldo	0	0	0
<i>Financiering</i>			
	Rek 2020	Rek 2021	Mjp 2021
<i>Ontvangsten</i>	0	0	0
<i>Uitgaven</i>	0	0	0
Saldo	0	0	0

Beleidsdoelstelling: 2/3 Vlotter en veiliger verkeer

We willen het verkeer in de gemeente vlotter en veiliger maken door in te zetten op nieuwe vervoersmodi en aangepast infrastructuur.

<i>Exploitatie</i>			
	Rek 2020	Rek 2021	Mjp 2021
<i>Ontvangsten</i>	0	0	0
<i>Uitgaven</i>	0	0	0
Saldo	0	0	0
<i>Investerings</i>			
	Rek 2020	Rek 2021	Mjp 2021
<i>Ontvangsten</i>	201.074	201.074	215.000
<i>Uitgaven</i>	437.379	272.207	1.203.020
Saldo	-236.304	-71.133	-988.020
<i>Financiering</i>			
	Rek 2020	Rek 2021	Mjp 2021
<i>Ontvangsten</i>	0	0	0
<i>Uitgaven</i>	0	0	0
Saldo	0	0	0

Actieplan 2/3/1: Maatregelen inzake verkeersveiligheid (Prioritair)

Maatregelen inzake verkeersveiligheid in het bijzonder voor de zwakke weggebruiker

Het mobiliteitsplan wordt verder uitgewerkt. Het mobiliteitsplan is het actieplan om de verkeersveiligheid (in het bijzonder voor de zwakke weggebruiker) te verhogen.

Interne commentaar:

<i>Exploitatie</i>			
	Rek 2020	Rek 2021	Mjp 2021
<i>Ontvangsten</i>	0	0	0
<i>Uitgaven</i>	0	0	0
Saldo	0	0	0
<i>Investerings</i>			
	Rek 2020	Rek 2021	Mjp 2021
<i>Ontvangsten</i>	0	0	0
<i>Uitgaven</i>	170.739	46.502	318.268
Saldo	-170.739	-46.502	-318.268
<i>Financiering</i>			
	Rek 2020	Rek 2021	Mjp 2021
<i>Ontvangsten</i>	0	0	0
<i>Uitgaven</i>	0	0	0
Saldo	0	0	0

Actie High five introduceren (Prioritair)

Het verkeersproject High Five, waarbij kinderen gestimuleerd worden om op een veilig manier naar scholen te komen is in 2022 drie jaar actief. Samen met het onderwijsveld evalueren we dit project in 2022.

Er werden in alle schoolomgevingen "High five-palen" geplaatst en deze actie wordt door de scholen gepromoot bij de kinderen.

Het totaal investeringsbedrag in 2021 voor deze actie bedroeg 28.967,40 euro.

Interne commentaar:

<i>Exploitatie</i>			
	Rek 2020	Rek 2021	Mjp 2021
<i>Ontvangsten</i>	0	0	0
<i>Uitgaven</i>	0	0	0
Saldo	0	0	0
<i>Investeringen</i>			
	Rek 2020	Rek 2021	Mjp 2021
<i>Ontvangsten</i>	0	0	0
<i>Uitgaven</i>	41.007	28.967	29.000
Saldo	-41.007	-28.967	-29.000
<i>Financiering</i>			
	Rek 2020	Rek 2021	Mjp 2021
<i>Ontvangsten</i>	0	0	0
<i>Uitgaven</i>	0	0	0
Saldo	0	0	0

Totaal niet prioritaire acties van actieplan 2/3/3

<i>Exploitatie</i>			
	Rek 2020	Rek 2021	Mjp 2021
<i>Ontvangsten</i>	0	0	0
<i>Uitgaven</i>	0	0	0
Saldo	0	0	0
<i>Investeringen</i>			
	Rek 2020	Rek 2021	Mjp 2021
<i>Ontvangsten</i>	201.074	201.074	215.000
<i>Uitgaven</i>	266.640	225.705	884.752
Saldo	-65.565	-24.631	-669.752
<i>Financiering</i>			
	Rek 2020	Rek 2021	Mjp 2021
<i>Ontvangsten</i>	0	0	0
<i>Uitgaven</i>	0	0	0
Saldo	0	0	0

Totaal niet prioritaire actieplannen

<i>Exploitatie</i>			
	Rek 2020	Rek 2021	Mjp 2021
<i>Ontvangsten</i>	0	0	0

<i>Uitgaven</i>	0	0	0
Saldo	0	0	0
<i>Investerings</i>			
	Rek 2020	Rek 2021	Mjp 2021
<i>Ontvangsten</i>	201.074	201.074	215.000
<i>Uitgaven</i>	266.640	225.705	884.752
Saldo	-65.565	-24.631	-669.752
<i>Financiering</i>			
	Rek 2020	Rek 2021	Mjp 2021
<i>Ontvangsten</i>	0	0	0
<i>Uitgaven</i>	0	0	0
Saldo	0	0	0

Beleidsdoelstelling: 2/4 Duurzaamheid en zorg voor het milieu

Duurzaamheid en zorg voor het milieu vormen een rode draad doorheen het beleid.

<i>Exploitatie</i>			
	Rek 2020	Rek 2021	Mjp 2021
<i>Ontvangsten</i>	0	0	5.709
<i>Uitgaven</i>	8.643	26.254	22.224
Saldo	-8.643	-26.254	-16.515
<i>Investerings</i>			
	Rek 2020	Rek 2021	Mjp 2021
<i>Ontvangsten</i>	446.687	26.275	26.275
<i>Uitgaven</i>	1.004.557	456.963	363.090
Saldo	-557.870	-430.688	-336.815
<i>Financiering</i>			
	Rek 2020	Rek 2021	Mjp 2021
<i>Ontvangsten</i>	435.117	405.137	288.696
<i>Uitgaven</i>	35.355	45.790	65.167
Saldo	399.761	359.347	223.529

Totaal niet prioritaire acties van actieplan 2/4/1

<i>Exploitatie</i>			
	Rek 2020	Rek 2021	Mjp 2021
<i>Ontvangsten</i>	0	0	5.709
<i>Uitgaven</i>	6.575	20.268	15.204
Saldo	-6.575	-20.268	-9.495
<i>Investerings</i>			
	Rek 2020	Rek 2021	Mjp 2021
<i>Ontvangsten</i>	446.687	26.275	26.275
<i>Uitgaven</i>	1.000.156	450.702	346.956
Saldo	-553.470	-424.427	-320.681
<i>Financiering</i>			
	Rek 2020	Rek 2021	Mjp 2021
<i>Ontvangsten</i>	435.117	405.137	288.696
<i>Uitgaven</i>	35.355	45.790	65.167

Saldo	399.761	359.347	223.529
-------	---------	---------	---------

Totaal niet prioritaire acties van actieplan 2/4/2

<i>Exploitatie</i>			
	Rek 2020	Rek 2021	Mjp 2021
<i>Ontvangsten</i>	0	0	0
<i>Uitgaven</i>	2.068	5.987	7.020
Saldo	-2.068	-5.987	-7.020
<i>Investerings</i>			
	Rek 2020	Rek 2021	Mjp 2021
<i>Ontvangsten</i>	0	0	0
<i>Uitgaven</i>	4.400	6.261	16.135
Saldo	-4.400	-6.261	-16.135
<i>Financiering</i>			
	Rek 2020	Rek 2021	Mjp 2021
<i>Ontvangsten</i>	0	0	0
<i>Uitgaven</i>	0	0	0
Saldo	0	0	0

Totaal niet prioritaire acties van actieplan 2/4/4

Totaal niet prioritaire actieplannen

<i>Exploitatie</i>			
	Rek 2020	Rek 2021	Mjp 2021
<i>Ontvangsten</i>	0	0	5.709
<i>Uitgaven</i>	8.643	26.254	22.224
Saldo	-8.643	-26.254	-16.515
<i>Investerings</i>			
	Rek 2020	Rek 2021	Mjp 2021
<i>Ontvangsten</i>	446.687	26.275	26.275
<i>Uitgaven</i>	1.004.557	456.963	363.090
Saldo	-557.870	-430.688	-336.815
<i>Financiering</i>			
	Rek 2020	Rek 2021	Mjp 2021
<i>Ontvangsten</i>	435.117	405.137	288.696
<i>Uitgaven</i>	35.355	45.790	65.167
Saldo	399.761	359.347	223.529

Strategische doelstelling: 3/Een actieve, dynamische en verbonden gemeente

Actieve en dynamische gemeente die inzet op gemeenschapsvorming en verbinding

<i>Exploitatie</i>			
	Rek 2020	Rek 2021	Mjp 2021
<i>Ontvangsten</i>	10.445	1.710	10.000

<i>Uitgaven</i>	98.349	88.411	110.538
Saldo	-87.904	-86.701	-100.538
<i>Investerings</i>			
	Rek 2020	Rek 2021	Mjp 2021
<i>Ontvangsten</i>	0	0	0
<i>Uitgaven</i>	105.000	3.431	60.000
Saldo	-105.000	-3.431	-60.000
<i>Financiering</i>			
	Rek 2020	Rek 2021	Mjp 2021
<i>Ontvangsten</i>	0	0	0
<i>Uitgaven</i>	0	0	0
Saldo	0	0	0

Beleidsdoelstelling: 3/1 Toegankelijk vrijetijdsaanbod

We bouwen de gemeente verder uit tot een verbonden gemeenschap met levendige buurten en wijken en een toegankelijk vrijetijdsaanbod. We willen onze inwoners stimuleren, betrekken en begeleiden naar vrijetijdsbeleving.

<i>Exploitatie</i>			
	Rek 2020	Rek 2021	Mjp 2021
<i>Ontvangsten</i>	0	0	0
<i>Uitgaven</i>	67.876	67.836	86.704
Saldo	-67.876	-67.836	-86.704
<i>Investerings</i>			
	Rek 2020	Rek 2021	Mjp 2021
<i>Ontvangsten</i>	0	0	0
<i>Uitgaven</i>	105.000	3.431	60.000
Saldo	-105.000	-3.431	-60.000
<i>Financiering</i>			
	Rek 2020	Rek 2021	Mjp 2021
<i>Ontvangsten</i>	0	0	0
<i>Uitgaven</i>	0	0	0
Saldo	0	0	0

Totaal niet prioritaire acties van actieplan 3/1/1

<i>Exploitatie</i>			
	Rek 2020	Rek 2021	Mjp 2021
<i>Ontvangsten</i>	0	0	0
<i>Uitgaven</i>	0	0	2.020
Saldo	0	0	-2.020
<i>Investerings</i>			
	Rek 2020	Rek 2021	Mjp 2021
<i>Ontvangsten</i>	0	0	0
<i>Uitgaven</i>	0	0	0
Saldo	0	0	0
<i>Financiering</i>			
	Rek 2020	Rek 2021	Mjp 2021

Ontvangsten	0	0	0
Uitgaven	0	0	0
Saldo	0	0	0

Actieplan 3/1/2: De sociaal-culturele beleving verder uitbouwen (Prioritair)

De sociaal-culturele beleving verder uitbouwen

De gemeente Houthulst werkt een doordacht cultureel erfgoedbeleid uit. Onder deze beleidsdoelstelling gaat het over roerend en immaterieel erfgoed. Het beleven en waarderen van dit cultureel erfgoed omvat zowel de zorg voor en het beheer van de erfgoedcollectie, als de inzet ervan voor een groot en divers publiek via tentoonstellingen, workshops, enz.

De bibliotheek organiseert leesbevorderende en leesplezier stimulerende activiteiten. De bibliotheek wil, alleen of in samenwerking, drempelverlagende activiteiten organiseren die kunnen leiden tot het bereiken van een breder publiek en de verhoging van het bibliotheekgebruik. We maken van de nieuwe bibliotheek de plek bij uitstek voor al wie op zoek is naar informatie en kennis.

Interne commentaar: Ondanks de coronamaatregelen vonden verschillende sociaal-culturele activiteiten plaats. Zo konden verschillende Tuesday Bluesday optredens doorgaan. Er was het jaar van de pompoen, cultuur in je bubbel, een openluchtfilmvoorstelling, Griezels- en Winterse Vertellingen, de theatervoorstelling Armand, Reveil, het scholenaanbod rond Guy Verlinden, een projectweek rond 11 november (met pop-uptentoonstelling, lezing rond WOI en theatervoorstelling), de vredesloop enz. De coronapandemie had uiteraard echter nog steeds een grote impact op sociaal-culturele evenementen en uitstappen. Ook heel wat bovenlokale initiatieven konden niet georganiseerd worden.

Ook in 2021 moest de bibliotheek enkele maanden inzetten op een alternatieve dienstverlening. Tijdens sluitingsperiodes werd, net zoals in 2020, maximaal ingezet op dienstverlening aan huis en afhaalpakketten. Lezingen en workshops konden opnieuw slechts beperkt doorgaan. Tijdens de jeugdboekenmaand werd ingezet op digitale lezingen en boekenpakketten aan school.

De digitale dienstverlening en het collectieaanbod van de bibliotheek werd verder uitgebreid. Het e-boekenplatform ging van start, er werd verder ingezet op digitale dienstverlening (zoals Bieblo, Gopress enz.) en de spelletjescollectie nam toe. Ten slotte werd opnieuw ingezet op projecten als Boekstart, De Leesjury, Bestemming Bib enz.

Geen financiële gegevens

Actie Bouwen bibliotheek op Vrijtijdsampusi (Prioritair)

Een nieuwe bibliotheek bouwen op de Vrijtijdsampus. Er wordt een krediet voorzien van 1.000.000,00 euro. Het einde van de werken is voorzien in 2023.

De keuze om de bibliotheek te verhuizen naar het huidige BKO-gebouw dat binnenkort leeg komt te staan, werd in vraag gesteld. Uiteindelijk werd beslist dat de bibliotheek toch in het centrum van Houthulst blijft. Er werd onderzoek gedaan naar de mogelijkheid om op/naast/rond het huidige markthuis een nieuw bibliotheekgebouw te voorzien. In 2022 wordt gewerkt aan de verdere uitrol van dit project.

Op de gemeenteraad van 20 januari 2022 werden de gunningswijze en de lastenvoorwaarde goedgekeurd voor het aanstellen van een ontwerper van de nieuwe bibliotheek. Ontwerpbureau dmva werd op het college van 10 maart 2022 aangesteld als ontwerper

Interne commentaar:

Geen financiële gegevens

Actie Belevingsbibliotheek (Prioritair)

De bibliotheek uitbouwen tot een belevingsbibliotheek.

De projectnota voor het nieuwe bibliotheekgebouw kreeg haar definitieve vorm en het bestek werd opgemaakt. Verschillende initiatieven rond burgerparticipatie werden gepland in 2021. Deze konden wegens de coronamaatregelen niet doorgaan. In maart 2022 gingen uiteindelijk verschillende participatiemomenten door.

Interne commentaar:

Geen financiële gegevens

Totaal niet prioritaire acties van actieplan 3/1/3

<i>Exploitatie</i>			
	Rek 2020	Rek 2021	Mjp 2021
<i>Ontvangsten</i>	0	0	0
<i>Uitgaven</i>	35.962	35.769	44.280
Saldo	-35.962	-35.769	-44.280
<i>Investerings</i>			
	Rek 2020	Rek 2021	Mjp 2021
<i>Ontvangsten</i>	0	0	0
<i>Uitgaven</i>	105.000	3.431	60.000
Saldo	-105.000	-3.431	-60.000
<i>Financiering</i>			
	Rek 2020	Rek 2021	Mjp 2021
<i>Ontvangsten</i>	0	0	0
<i>Uitgaven</i>	0	0	0
Saldo	0	0	0

Totaal niet prioritaire acties van actieplan 3/1/4

<i>Exploitatie</i>			
	Rek 2020	Rek 2021	Mjp 2021
<i>Ontvangsten</i>	0	0	0
<i>Uitgaven</i>	31.914	32.067	40.404
Saldo	-31.914	-32.067	-40.404
<i>Investerings</i>			
	Rek 2020	Rek 2021	Mjp 2021
<i>Ontvangsten</i>	0	0	0

<i>Uitgaven</i>	0	0	0
Saldo	0	0	0
<i>Financiering</i>			
	Rek 2020	Rek 2021	Mjp 2021
<i>Ontvangsten</i>	0	0	0
<i>Uitgaven</i>	0	0	0
Saldo	0	0	0

Totaal niet prioritaire actieplannen

<i>Exploitatie</i>			
	Rek 2020	Rek 2021	Mjp 2021
<i>Ontvangsten</i>	0	0	0
<i>Uitgaven</i>	67.876	67.836	86.704
Saldo	-67.876	-67.836	-86.704
<i>Investeringsen</i>			
	Rek 2020	Rek 2021	Mjp 2021
<i>Ontvangsten</i>	0	0	0
<i>Uitgaven</i>	105.000	3.431	60.000
Saldo	-105.000	-3.431	-60.000
<i>Financiering</i>			
	Rek 2020	Rek 2021	Mjp 2021
<i>Ontvangsten</i>	0	0	0
<i>Uitgaven</i>	0	0	0
Saldo	0	0	0

Beleidsdoelstelling: 3/2 Kwalitatieve kinderopvang

Kwalitatieve kinderopvang voorzien

Geen financiële gegevens

Beleidsdoelstelling: 3/3 Troeven van de gemeente uitspelen

We willen de troeven van onze gemeente beter uitspelen om bezoekers, handelaars en ondernemers aan te trekken.

<i>Exploitatie</i>			
	Rek 2020	Rek 2021	Mjp 2021
<i>Ontvangsten</i>	10.445	1.710	10.000
<i>Uitgaven</i>	30.473	20.575	23.834
Saldo	-20.028	-18.865	-13.834
<i>Investeringsen</i>			
	Rek 2020	Rek 2021	Mjp 2021
<i>Ontvangsten</i>	0	0	0
<i>Uitgaven</i>	0	0	0
Saldo	0	0	0
<i>Financiering</i>			
	Rek 2020	Rek 2021	Mjp 2021

<i>Ontvangsten</i>	0	0	0
<i>Uitgaven</i>	0	0	0
Saldo	0	0	0

Totaal niet prioritaire acties van actieplan 3/3/1

<i>Exploitatie</i>			
	Rek 2020	Rek 2021	Mjp 2021
<i>Ontvangsten</i>	0	0	0
<i>Uitgaven</i>	0	0	2.040
Saldo	0	0	-2.040
<i>Investeringsen</i>			
	Rek 2020	Rek 2021	Mjp 2021
<i>Ontvangsten</i>	0	0	0
<i>Uitgaven</i>	0	0	0
Saldo	0	0	0
<i>Financiering</i>			
	Rek 2020	Rek 2021	Mjp 2021
<i>Ontvangsten</i>	0	0	0
<i>Uitgaven</i>	0	0	0
Saldo	0	0	0

Totaal niet prioritaire acties van actieplan 3/3/2

<i>Exploitatie</i>			
	Rek 2020	Rek 2021	Mjp 2021
<i>Ontvangsten</i>	10.445	1.710	10.000
<i>Uitgaven</i>	30.473	20.575	21.794
Saldo	-20.028	-18.865	-11.794
<i>Investeringsen</i>			
	Rek 2020	Rek 2021	Mjp 2021
<i>Ontvangsten</i>	0	0	0
<i>Uitgaven</i>	0	0	0
Saldo	0	0	0
<i>Financiering</i>			
	Rek 2020	Rek 2021	Mjp 2021
<i>Ontvangsten</i>	0	0	0
<i>Uitgaven</i>	0	0	0
Saldo	0	0	0

Totaal niet prioritaire actieplannen

<i>Exploitatie</i>			
	Rek 2020	Rek 2021	Mjp 2021
<i>Ontvangsten</i>	10.445	1.710	10.000
<i>Uitgaven</i>	30.473	20.575	23.834
Saldo	-20.028	-18.865	-13.834
<i>Investeringsen</i>			
	Rek 2020	Rek 2021	Mjp 2021
<i>Ontvangsten</i>	0	0	0

<i>Uitgaven</i>	0	0	0
Saldo	0	0	0
<i>Financiering</i>			
	Rek 2020	Rek 2021	Mjp 2021
<i>Ontvangsten</i>	0	0	0
<i>Uitgaven</i>	0	0	0
Saldo	0	0	0

Strategische doelstelling: 4/Een warme, zorgzame en gezonde gemeente

Een warme, zorgzame en gezonde gemeente

<i>Exploitatie</i>			
	Rek 2020	Rek 2021	Mjp 2021
<i>Ontvangsten</i>	33.753	9.756	9.161
<i>Uitgaven</i>	20.938	109.951	101.475
Saldo	12.815	-100.195	-92.314
<i>Investeringsen</i>			
	Rek 2020	Rek 2021	Mjp 2021
<i>Ontvangsten</i>	0	0	0
<i>Uitgaven</i>	0	0	0
Saldo	0	0	0
<i>Financiering</i>			
	Rek 2020	Rek 2021	Mjp 2021
<i>Ontvangsten</i>	0	0	0
<i>Uitgaven</i>	0	0	0
Saldo	0	0	0

Beleidsdoelstelling: 4/1 Een integraal en participatief armoedebeleid

Een integraal en participatief armoedebeleid

<i>Exploitatie</i>			
	Rek 2020	Rek 2021	Mjp 2021
<i>Ontvangsten</i>	33.753	9.756	9.161
<i>Uitgaven</i>	20.938	109.951	101.475
Saldo	12.815	-100.195	-92.314
<i>Investeringsen</i>			
	Rek 2020	Rek 2021	Mjp 2021
<i>Ontvangsten</i>	0	0	0
<i>Uitgaven</i>	0	0	0
Saldo	0	0	0
<i>Financiering</i>			
	Rek 2020	Rek 2021	Mjp 2021
<i>Ontvangsten</i>	0	0	0
<i>Uitgaven</i>	0	0	0
Saldo	0	0	0

Totaal niet prioritaire acties van actieplan 4/1/1

<i>Exploitatie</i>			
	Rek 2020	Rek 2021	Mjp 2021
<i>Ontvangsten</i>	3.879	6.461	8.411
<i>Uitgaven</i>	19.334	54.976	61.674
Saldo	-15.455	-48.515	-53.263
<i>Investeringsen</i>			
	Rek 2020	Rek 2021	Mjp 2021
<i>Ontvangsten</i>	0	0	0
<i>Uitgaven</i>	0	0	0
Saldo	0	0	0
<i>Financiering</i>			
	Rek 2020	Rek 2021	Mjp 2021
<i>Ontvangsten</i>	0	0	0
<i>Uitgaven</i>	0	0	0
Saldo	0	0	0

Totaal niet prioritaire acties van actieplan 4/1/2

Totaal niet prioritaire acties van actieplan 4/1/3

<i>Exploitatie</i>			
	Rek 2020	Rek 2021	Mjp 2021
<i>Ontvangsten</i>	29.874	3.295	750
<i>Uitgaven</i>	1.604	54.975	39.801
Saldo	28.270	-51.680	-39.051
<i>Investeringsen</i>			
	Rek 2020	Rek 2021	Mjp 2021
<i>Ontvangsten</i>	0	0	0
<i>Uitgaven</i>	0	0	0
Saldo	0	0	0
<i>Financiering</i>			
	Rek 2020	Rek 2021	Mjp 2021
<i>Ontvangsten</i>	0	0	0
<i>Uitgaven</i>	0	0	0
Saldo	0	0	0

Totaal niet prioritaire actieplannen

<i>Exploitatie</i>			
	Rek 2020	Rek 2021	Mjp 2021
<i>Ontvangsten</i>	33.753	9.756	9.161
<i>Uitgaven</i>	20.938	109.951	101.475
Saldo	12.815	-100.195	-92.314
<i>Investeringsen</i>			
	Rek 2020	Rek 2021	Mjp 2021
<i>Ontvangsten</i>	0	0	0
<i>Uitgaven</i>	0	0	0
Saldo	0	0	0

<i>Financiering</i>			
	Rek 2020	Rek 2021	Mjp 2021
<i>Ontvangsten</i>	0	0	0
<i>Uitgaven</i>	0	0	0
Saldo	0	0	0

Beleidsdoelstelling: 4/2 Kwaliteitsvolle en betaalbare zorg

We blijven inzetten op kwaliteitsvolle en betaalbare zorg in een vergrijzende samenleving.

Geen financiële gegevens

Beleidsdoelstelling: 4/3 Goede ontwikkeling en gezonde levensstijl

We dragen bij tot een goede ontwikkeling en gezonde levensstijl van jong en oud.

Geen financiële gegevens

Actieplan 4/3/2: Gezinsbeleid (Prioritair)

Gezinsbeleid

Houthulst heeft reeds enkele jaren een huis van het kind. We willen in de volgende legislatuur deze werking nog versterken en het Huis van het Kind nog beter op de kaart zetten. In een Huis van het Kind kunnen ouders en kinderen terecht voor alles rond opvoeden en opgroeien.

Houthulst wil een sociaalpedagogische premie invoeren.

Interne commentaar:

Geen financiële gegevens

Actie Huis van het kind (Prioritair)

Verdere uitbouw 'Huis van het Kind'. Het is een samenwerking tussen organisaties die je helpen met kinderopvang, gezondheidszorg, het vrijetijdsaanbod, opvoedingsondersteuning, workshops en zoveel meer. Het zijn samenwerkingsverbanden die lokaal vorm krijgen vanuit de lokale overheden, vrije beroepen, middenveldorganisaties, vrijwilligers en burgers.

Voor het "Huis van het Kind" in Houthulst leggen we de prioriteit op het organiseren van initiatieven rond opvoedingsondersteuning. Deze initiatieven zijn gericht op alle ouders, kinderen en jongeren van Houthulst. We starten deze actie in 2022.

Omwille van de corona-perikelen moesten de geplande vormingen, die door een opvoedingscoach zouden verzorgd worden, helaas geannuleerd worden.

In het najaar werd ingezet op het brainstormen met de netwerkpartners om de acties voor de komende jaren verder te concretiseren.

Tot slot werd, in samenwerking met de bibliotheek, ook ingezet op de uitbreiding van de spel-o-theek.

Interne commentaar:

Geen financiële gegevens



HOUTHULST

- J1** Doelstellingenrekening
- J2** Staat van het financieel evenwicht | boekjaar 2021
- J3** Realisatie van de kredieten | boekjaar 2021
- J4** De balans op 31-12-2021
- J5** De staat van opbrengsten en kosten op 31-12-2021

FINANCIËLE NOTA

Gemeente Houthulst
Markt 1
KBO: 0207532092

HOUTHULST
Vijverstraat 30
KBO: 0212220558

NIS-code 32006

De Algemeen Directeur : Dries Braeye
De Financieel Directeur : Alain Paesbrugge

J1 : Doelstellingenrekening

Jaarrekening

Afdrukdatum : 02/05/2022
Volgnummer Budgettaire boekhouding : 35840
Volgnummer Algemene boekhouding : 9908

J1: Doelstellingenrekening

	Jaarrekening	Meerjarenplan
Prioritaire beleidsdoelstelling 1/1 Professionele en transparante dienstverlening		
Exploitatie		
Uitgaven	0	12 500
Ontvangsten	0	0
Saldo	0	-12 500
Investerings		
Uitgaven	810 000	970 000
Ontvangsten	0	0
Saldo	-810 000	-970 000
Financiering		
Uitgaven	0	0
Ontvangsten	0	0
Saldo	0	0
Prioritaire beleidsdoelstelling 2/2 Behoud van open ruimte en zorg voor groene omgeving		
Exploitatie		
Uitgaven	0	10 000
Ontvangsten	0	0
Saldo	0	-10 000
Investerings		
Uitgaven	102 338	901 000
Ontvangsten	24 673	250 000
Saldo	-77 665	-651 000
Financiering		
Uitgaven	0	0
Ontvangsten	0	0
Saldo	0	0
Prioritaire beleidsdoelstelling 2/3 Vlotter en veiliger verkeer		
Exploitatie		
Uitgaven	0	0
Ontvangsten	0	0
Saldo	0	0
Investerings		
Uitgaven	272 207	1 203 020
Ontvangsten	201 074	215 000
Saldo	-71 133	-988 020
Financiering		
Uitgaven	0	0
Ontvangsten	0	0
Saldo	0	0
Prioritaire beleidsdoelstelling 3/1 Toegankelijk vrijetijdsaanbod		
Exploitatie		
Uitgaven	67 836	86 704
Ontvangsten	0	0
Saldo	-67 836	-86 704
Investerings		
Uitgaven	3 431	60 000
Ontvangsten	0	0
Saldo	-3 431	-60 000
Financiering		
Uitgaven	0	0
Ontvangsten	0	0
Saldo	0	0
Prioritaire beleidsdoelstelling 4/3 Goede ontwikkeling en gezonde levensstijl		
Exploitatie		
Uitgaven	0	0
Ontvangsten	0	0

J1: Doelstellingenrekening

	Jaarrekening	Meerjarenplan
Saldo	0	0
Investerings		
Uitgaven	0	0
Ontvangsten	0	0
Saldo	0	0
Financiering		
Uitgaven	0	0
Ontvangsten	0	0
Saldo	0	0
Niet-prioritaire beleidsdoelstellingen		
Exploitatie		
Uitgaven	201 083	191 836
Ontvangsten	11 466	24 870
Saldo	-189 617	-166 966
Investerings		
Uitgaven	456 963	363 090
Ontvangsten	26 275	26 275
Saldo	-430 688	-336 815
Financiering		
Uitgaven	45 790	65 167
Ontvangsten	405 137	288 696
Saldo	359 347	223 529
Verrichtingen zonder beleidsdoelstellingen		
Exploitatie		
Uitgaven	10 870 686	11 920 329
Ontvangsten	12 758 342	13 032 839
Saldo	1 887 656	1 112 510
Investerings		
Uitgaven	151 586	259 151
Ontvangsten	80 500	40 878
Saldo	-71 086	-218 273
Financiering		
Uitgaven	1 382 784	1 382 785
Ontvangsten	0	0
Saldo	-1 382 784	-1 382 785
Totalen		
Exploitatie		
Uitgaven	11 139 604	12 221 369
Ontvangsten	12 769 808	13 057 709
Saldo	1 630 203	836 340
Investerings		
Uitgaven	1 796 525	3 756 261
Ontvangsten	332 522	532 153
Saldo	-1 464 002	-3 224 108
Financiering		
Uitgaven	1 428 574	1 447 952
Ontvangsten	405 137	288 696
Saldo	-1 023 437	-1 159 256

Gemeente Houthulst
Markt 1
KBO: 0207532092

HOUTHULST
Vijverstraat 30
KBO: 0212220558

NIS-code 32006

De Algemeen Directeur : Dries Braeye
De Financieel Directeur : Alain Paesbrugge

J2 : Staat van het financieel evenwicht

Jaarrekening

Afdrukdatum : 02/05/2022
Volgnummer Budgettaire boekhouding : 35840
Volgnummer Algemene boekhouding : 9908

J2: Staat van het financieel evenwicht

Budgettair resultaat		Jaarrekening	Meerjarenplan
I. Exploitatiesaldo	(a-b)	1 630 203	836 340
a. Ontvangsten		12 769 808	13 057 709
b. Uitgaven		11 139 604	12 221 369
II. Investeringsaldo	(a-b)	-1 464 002	-3 224 108
a. Ontvangsten		332 522	532 153
b. Uitgaven		1 796 525	3 756 261
III. Saldo exploitatie en investeringen	(I+II)	166 201	-2 387 769
IV. Financieringsaldo	(a-b)	-1 023 437	-1 159 256
a. Ontvangsten		405 137	288 696
b. Uitgaven		1 428 574	1 447 952
V. Budgettair resultaat van het boekjaar	(III+IV)	-857 236	-3 547 025
VI. Gecumuleerd budgettair resultaat vorig boekjaar		3 885 384	3 885 384
VII. Gecumuleerd budgettair resultaat	(V+VI)	3 028 148	338 359
VIII. Onbeschikbare gelden		0	0
IX. Beschikbaar budgettair resultaat	(VII-VIII)	3 028 148	338 359

Autofinancieringsmarge		Jaarrekening	Meerjarenplan
I. Exploitatiesaldo		1 630 203	836 340
II. Netto periodieke aflossingen	(a-b)	1 428 574	1 447 952
a. Periodieke aflossingen conform de verbintenissen		1 428 574	1 447 952
b. Periodieke terugvordering leningen		0	0
III. Autofinancieringsmarge	(I-II)	201 629	-611 612

Gecorrigeerde autofinancieringsmarge		Jaarrekening	Meerjarenplan
I. Autofinancieringsmarge		201 629	-611 612
II. Correctie op de periodieke aflossingen	(a-b)	-541 658	-522 280
a. Periodieke aflossingen conform de verbintenissen		1 428 574	1 447 952
b. Aangewezen aflossingen o.b.v. de financiële schulden		1 970 232	1 970 232
III. Gecorrigeerde autofinancieringsmarge	(I+II)	-340 028	-1 133 892

J2: Staat van het financieel evenwicht

Geconsolideerd financieel evenwicht	Jaarrekening	Meerjarenplan
I. Beschikbaar budgettair resultaat - Gemeente en OCMW	3 028 148	338 359
Totaal beschikbaar budgettair resultaat	3 028 148	338 359
II. Autofinancieringsmarge - Gemeente en OCMW	201 629	-611 612
Totale autofinancieringsmarge	201 629	-611 612
III. Gecorrigeerde autofinancieringsmarge - Gemeente en OCMW	-340 028	-1 133 892
Totale gecorrigeerde autofinancieringsmarge	-340 028	-1 133 892

Gemeente Houthulst
Markt 1
KBO: 0207532092

HOUTHULST
Vijverstraat 30
KBO: 0212220558

NIS-code 32006

De Algemeen Directeur : Dries Braeye
De Financieel Directeur : Alain Paesbrugge

J3 : Kredietrealisatie

Jaarrekening

Afdrukdatum : 02/05/2022
Volgnummer Budgettaire boekhouding : 35840
Volgnummer Algemene boekhouding : 9908

J3: Kredietrealisatie

	Jaarrekening		Eindkredieten		Initiële kredieten	
	Uitgaven	Ontvangsten	Uitgaven	Ontvangsten	Uitgaven	Ontvangsten
Kredieten Gemeente Houthulst						
Exploitatie	9 601 098	11 833 881	10 521 864	11 958 352	10 315 517	11 694 850
Investerings	1 796 525	252 022	3 756 261	532 153	3 320 696	241 275
Financiering	1 428 574	405 137	1 447 952	288 696	1 447 952	1 588 696
<i>Leningen en leasings</i>	1 428 574	405 137	1 447 952	288 696	1 447 952	1 588 696
<i>Toegestane leningen en betalingsuitstel</i>	0	0	0	0	0	0
<i>Overige financieringstransacties</i>	0	0	0	0	0	0
Kredieten OCMW Houthulst						
Exploitatie	1 538 506	935 926	1 699 506	1 099 357	1 565 130	1 034 233
Investerings	0	80 500	0	0	0	0
Financiering	0	0	0	0	0	0
<i>Leningen en leasings</i>	0	0	0	0	0	0
<i>Toegestane leningen en betalingsuitstel</i>	0	0	0	0	0	0
<i>Overige financieringstransacties</i>	0	0	0	0	0	0

Gemeente Houthulst
Markt 1
KBO: 0207532092

HOUTHULST
Vijverstraat 30
KBO: 0212220558

NIS-code 32006

De Algemeen Directeur : Dries Braeye
De Financieel Directeur : Alain Paesbrugge

J4 : Balans

Jaarrekening

Afdrukdatum : 19/05/2022
Volgnummer Budgettaire boekhouding : 35840
Volgnummer Algemene boekhouding : 9908

J4: Balans

	2021	2020
ACTIVA	54 715 787	57 393 602
I. Vlottende activa	4 050 395	5 948 664
A. Liquide middelen en geldbeleggingen	2 914 387	5 138 682
B. Vorderingen op korte termijn	1 136 007	809 981
1. Vorderingen uit ruiltransacties	318 345	313 562
2. Vorderingen uit niet-ruiltransacties	817 662	496 419
C. Voorraden en bestellingen in uitvoering	0	0
D. Overlopende rekeningen van het actief	0	0
E. Vorderingen op lange termijn die binnen het jaar vervallen	0	0
II. Vaste activa	50 665 392	51 444 938
A. Vorderingen op lange termijn	0	0
1. Vorderingen uit ruiltransacties	0	0
2. Vorderingen uit niet-ruiltransacties	0	0
B. Financiële vaste activa	12 475 268	12 514 119
1. Extern verzelfstandigde agentschappen	0	0
2. Intergemeentelijke samenwerkingsverbanden en soortgelijke entiteiten	10 912 667	10 951 517
3. OCMW-verenigingen	0	0
4. Andere financiële vaste activa	1 562 601	1 562 601
C. Materiële vaste activa	38 189 621	38 930 316
1. Gemeenschapsgoederen	37 361 413	38 440 381
a. Terreinen en gebouwen	11 936 288	11 974 570
b. Wegen en andere infrastructuur	12 050 002	12 775 972
c. Installaties, machines en uitrusting	1 171 861	1 381 449
d. Meubilair, kantooruitrusting en rollend materieel	407 800	483 311
e. Leasing en soortgelijke rechten	11 795 462	11 825 080
f. Erfgoed	0	0
2. Bedrijfsmatige materiële vaste activa	0	1 058
a. Terreinen en gebouwen	0	1 058
b. Installaties, machines en uitrusting	0	0
c. Meubilair, kantooruitrusting en rollend materieel	0	0
d. Leasing en soortgelijke rechten	0	0
3. Andere materiële vaste activa	828 208	488 877
a. Terreinen en gebouwen	828 208	488 877
b. Roerende goederen	0	0
D. Immateriële vaste activa	504	504

J4: Balans

	2021	2020
PASSIVA	54 715 787	57 393 602
I. Schulden	27 411 297	29 149 201
A. Schulden op korte termijn	2 944 685	3 924 898
1. Schulden uit ruiltransacties	1 524 501	1 712 675
a. Voorzieningen voor risico's en kosten	465 001	383 093
b. Financiële schulden	0	0
c. Niet-financiële schulden uit ruiltransacties	1 059 501	1 329 582
2. Schulden uit niet-ruiltransacties	29 102	794 083
3. Overlopende rekeningen van het passief	0	0
4. Schulden op lange termijn die binnen het jaar vervallen	1 391 081	1 418 140
B. Schulden op lange termijn	24 466 613	25 224 304
1. Schulden uit ruiltransacties	24 466 613	25 224 304
a. Voorzieningen voor risico's en kosten	2 253 235	2 014 547
1. Pensioenen en soortgelijke verplichtingen	2 253 235	2 014 547
2. Andere risico's en kosten	0	0
b. Financiële schulden	22 213 378	23 209 757
c. Niet-financiële schulden uit ruiltransacties	0	0
2. Schulden uit niet-ruiltransacties	0	0
II. Nettoactief	27 304 490	28 244 401
A. Kapitaalsubsidies en schenkingen	5 402 235	5 903 684
B. Gecumuleerd overschot of tekort	-243 744	182 142
C. Herwaarderingsreservers	2 078 842	2 091 418
D. Overig nettoactief	20 067 157	20 067 157

Gemeente Houthulst
Markt 1
KBO: 0207532092

HOUTHULST
Vijverstraat 30
KBO: 0212220558

NIS-code 32006

De Algemeen Directeur : Dries Braeye
De Financieel Directeur : Alain Paesbrugge

J5 : Staat van opbrengsten en kosten

Jaarrekening

Afdrukdatum : 19/05/2022
Volgnummer Budgettaire boekhouding : 35840
Volgnummer Algemene boekhouding : 9908

J5: Staat van opbrengsten en kosten

	2021	2020
I. Kosten	13 987 656	13 310 830
A. Operationele kosten	13 233 595	12 498 956
1. Goederen en diensten	2 682 129	2 640 477
2. Bezoldigingen, sociale lasten en pensioenen	5 211 495	4 983 391
3. Afschrijvingen, waardeverminderingen en voorzieningen	2 745 196	2 443 818
4. Individuele hulpverlening door het O.C.M.W.	496 992	419 243
5. Toegestane werkingssubsidies	1 985 612	1 870 713
6. Toegestane Investeringsubsidies	102 856	32 881
7. Minderwaarden bij de realisatie van vaste activa	0	51 164
8. Andere operationele kosten	9 316	57 268
B. Financiële kosten	754 061	811 875
II. Opbrengsten	13 561 770	13 514 727
A. Operationele opbrengsten	12 582 218	12 976 655
1. Opbrengsten uit de werking	457 981	531 800
2. Fiscale opbrengsten en boetes	6 522 631	7 000 762
3. Werkingssubsidies	5 321 425	5 106 612
a. Algemene werkingssubsidies	4 266 278	4 028 970
b. Specifieke werkingssubsidies	1 055 146	1 077 642
4. Recuperatie individuele hulpverlening	144 505	72 296
5. Meerwaarden bij de realisatie van vaste activa	64 766	203 399
6. Andere operationele opbrengsten	70 911	61 787
B. Financiële opbrengsten	979 551	538 072
III. Overschot of tekort van het boekjaar	-425 886	203 896
A. Operationele overschot of tekort	-651 376	477 699
B. Financieel overschot of tekort	225 490	-273 803
IV. Verwerking van het overschot of tekort van het boekjaar	-425 886	203 896
A. Rechthebbenden uit het overschot van het boekjaar	0	0
B. Tussenkost door derden in het tekort van het boekjaar	0	0
C. Over te dragen overschot of tekort van het boekjaar	-425 886	203 896



HOUTHULST

- B-RE** Verklaring materiële verschillen tussen meerjarenplan en rekening | exploitatie
- T1** Ontvangsten en uitgaven naar functionele aard
- T2** Ontvangsten en uitgaven naar economische aard
- T3** Investeringsprojecten
- B-RI** Verklaring materiële verschillen tussen meerjarenplan en rekening | investeringen
- T4** Evolutie van de financiële schulden
- T5** Toelichting bij de balans

Toelichting bij de **FINANCIËLE NOTA**

MATERIËLE VERSCHILLEN TUSSEN MEERJARENPLAN EN REKENING - EXPLOITATIE (GECONSOLIDEERD)

UITGAVEN		Code	BOEKJAAR 2021	MEERJARENPLAN 2021	VERSCHIL	VERKLARING
BELEIDSVELD						
0200	Wegen	620	345 800	448 071	-102 271	Minder bezoldigingen bij contractueel personeel
0300	Ophalen en verwerken van huishoudelijk afval	600	18 138	71 400	-53 262	Minder aankoop van huisvuil- en PMD zakken bij Mirom
0119	Overige algemene diensten	620	208 690	255 385	-46 694	Minder bezoldigingen bij contractueel personeel
0110	Secretariaat	614	65 399	101 776	-36 377	Minder onderhoudskosten computermateriaal en kantoorbenodigdheden
0709	Overige culturele instellingen	600	24 573	60 000	-35 427	Minder aankoop dranken gemeentezalen (corona)
0290	Overige mobiliteit en verkeer	610	28 167	61 200	-33 033	Minder aankoop materiaal verkeersignalisatie
0903	Lokale opvanginitiatieven voor asielzoekers	648	57 576	86 700	-29 124	Minder uitgaven voor het LOI dan gebudgetteerd
0200	Wegen	615	82 446	111 540	-29 094	Minder aankoop, onderhoud en huur technisch materieel
0200	Wegen	621	106 872	135 678	-28 806	Minder werkgeversbijdragen contractueel personeel
0190	Overig algemeen bestuur	614	273 395	298 513	-25 118	Minder administratiekosten, vooral frankeringskosten dan voorzien
0945	Kinderopvang	620	438 463	461 374	-22 910	Minder bezoldigingen bij contractueel personeel
0703	Openbare bibliotheken	620	219 372	241 649	-22 277	Minder bezoldigingen bij contractueel personeel
0130	Administratieve dienstverlening	615	26 503	48 242	-21 739	Minder kosten voor afleveringen EID en rijbewijzen
0111	Fiscale en financiële diensten	620	111 692	132 971	-21 279	Minder uitgaven wegens vertrek financieel deskundige (boekhouder)
0740	Sportsector- en verenigingsondersteuning	611	80 863	59 670	21 193	Meer verbruik elektriciteit van gebudgetteerd
0740	Sportsector- en verenigingsondersteuning	620	78 187	99 219	-21 033	Minder bezoldigingen bij contractueel personeel
0111	Fiscale en financiële diensten	613	138 029	157 080	-19 051	Minder terugvorderingen door ABB voor vergoeding gewestelijk ontvanger
0680	Groene ruimte	615	34 844	52 460	-17 616	Minder aankoop, onderhoud en huur technisch materieel
0101	Officieel ceremonieel	614	7 686	25 000	-17 315	Minder representatie- en receptiekosten en kosten onthaal (corona)
0900	Sociale bijstand	614	2 902	19 571	-16 669	Minder kantoorkosten en dan vooral reiskosten
0190	Overig algemeen bestuur	610	36 749	52 490	-15 741	Minder benodigdheden voor onderhoud gebouwen
0900	Sociale bijstand	620	377 831	393 412	-15 582	Minder bezoldigingen bij personeel
0119	Overige algemene diensten	621	64 851	80 393	-15 543	Minder werkgeversbijdragen contractueel personeel

MATERIËLE VERSCHILLEN TUSSEN MEERJARENPLAN EN REKENING - EXPLOITATIE (GECONSOLIDEERD)

ONTVANGSTEN		Code	BOEKJAAR 2021	MEERJARENPLAN 2021	VERSCHIL	VERKLARING
BELEIDSVELD						
0945	Kinderopvang	740	301 479	216 507	84 973	Meer subsidies BKO ingevolge compensatie corona
0010	Algemene overdrachten tussen de verschillende bestuurlijke niveaus	740	4 266 278	4 200 540	65 738	Meer bijdrage gemeentefonds en subsidie VIA6
0020	Fiscale aangelegenheden	734	42 950	108 630	-65 680	Minder opbrengst belasting op verspreiden kosteloos reclaimedrukwerk
0020	Fiscale aangelegenheden	730	5 726 476	5 664 006	62 470	Meeropbrengst OV dan oorspronkelijke raming Vlaamse Belastingdienst
0903	Lokale opvanginitiatieven voor asielzoekers	740	59 539	120 000	-60 461	Minder toelagen LOI (cfr minder uitgaven LOI)
0900	Sociale bijstand	748	138 591	196 655	-58 064	Minder terugbetalingen dienstverlening in speciën en RVT bewoners
0709	Overige culturele instellingen	700	25 608	81 600	-55 992	Minder opbrengsten drankverkoop gemeentezalen (corona)
0200	Wegen	702	5 495	61 200	-55 705	Minder opbrengsten uit prestaties
0020	Fiscale aangelegenheden	738	547 995	586 115	-38 120	Minder ontvangsten overige belastingen
0900	Sociale bijstand	740	284 400	314 938	-30 538	Minder subsidies Sociale Maribel en Toelage RMI Artikel 60 § 7
0110	Secretariaat	705	1 550	28 560	-27 010	Huur gebouw BKO is onderling tussen gemeente en OCMW
0020	Fiscale aangelegenheden	731	72 772	98 481	-25 709	Minder opbrengst belasting op afgifte eid kaarten, paspoorten, huwelijken
0190	Overig algemeen bestuur	740	25 541		25 541	Werkingsstoelagen VIA 6 2020 en 2021
0945	Kinderopvang	704	156 243	178 577	-22 333	Minder opbrengst bijdrage van de ouders dan begroot
0190	Overig algemeen bestuur	705	18 952		18 952	Huur kantoorruimte politiekantoor door PZ De Polder
0200	Wegen	745	3 524	20 506	-16 982	Minder terugbetalingen schadevergoeding aan de wegen
0020	Fiscale aangelegenheden	733	30 076	46 720	-16 644	Minder verkoop huizvuilzakken

Gemeente Houthulst
Markt 1
KBO: 0207532092

HOUTHULST
Vijverstraat 30
KBO: 0212220558

NIS-code 32006

De Algemeen Directeur : Dries Braeye
De Financieel Directeur : Alain Paesbrugge

T1 : Ontvangsten en uitgaven naar functionele aard

Jaarrekening

Afdrukdatum : 02/05/2022
Volgnummer Budgettaire boekhouding : 35840
Volgnummer Algemene boekhouding : 9908

Schema T1: Ontvangsten en uitgaven naar functionele aard

	Rek 2020	Rek 2021	Mjp 2021	Mjp 2022	Mjp 2023	Mjp 2024	Mjp 2025
ALGEMENE FINANCIERING							
Exploitatie							
Uitgaven	905 368	788 371	820 188	817 366	811 210	869 971	858 624
Ontvangsten	11 113 818	10 801 509	10 847 423	11 115 848	11 413 810	11 721 688	11 939 316
Saldo	10 208 450	10 013 138	10 027 235	10 298 482	10 602 600	10 851 717	11 080 692
Investerings							
Uitgaven	193 896	0	0	0	0	0	0
Ontvangsten	0	80 500	0	0	0	0	0
Saldo	-193 896	80 500	0	0	0	0	0
Financiering							
Uitgaven	1 438 440	1 428 574	1 447 952	1 409 514	1 412 566	1 494 307	1 547 149
Ontvangsten	1 435 117	405 137	288 696	3 788 696	2 788 696	588 696	1 388 696
Saldo	-3 323	-1 023 437	-1 159 256	2 379 182	1 376 130	-905 611	-158 453
OMGEVING							
Exploitatie							
Uitgaven	2 493 738	2 604 002	2 943 203	2 856 344	2 861 854	2 914 989	2 940 217
Ontvangsten	278 456	191 404	280 606	285 430	295 271	315 174	325 142
Saldo	-2 215 283	-2 412 598	-2 662 597	-2 570 915	-2 566 583	-2 599 815	-2 615 075
Investerings							
Uitgaven	1 646 193	1 555 115	1 461 341	5 055 367	1 192 696	1 192 696	1 042 696
Ontvangsten	767 761	227 349	241 275	1 322 228	241 275	241 275	241 275
Saldo	-878 432	-1 327 765	-1 220 066	-3 733 139	-951 421	-951 421	-801 421
Financiering							
Uitgaven	0	0	0	0	0	0	0
Ontvangsten	0	0	0	0	0	0	0
Saldo	0	0	0	0	0	0	0
ORGANISATIE, VEILIGHEID & ECONOMIE							
Exploitatie							
Uitgaven	4 272 370	4 267 564	4 573 903	4 429 642	4 674 599	4 793 083	4 778 178
Ontvangsten	591 197	631 152	641 503	549 468	526 260	533 273	520 584
Saldo	-3 681 173	-3 636 412	-3 932 400	-3 880 174	-4 148 339	-4 259 810	-4 257 594
Investerings							
Uitgaven	555 367	126 398	137 856	656 779	10 000	40 000	10 000
Ontvangsten	139 453	0	0	0	0	600 000	0
Saldo	-415 914	-126 398	-137 856	-656 779	-10 000	560 000	-10 000
Financiering							
Uitgaven	0	0	0	0	0	0	0

Schema T1: Ontvangsten en uitgaven naar functionele aard

	Rek 2020	Rek 2021	Mjp 2021	Mjp 2022	Mjp 2023	Mjp 2024	Mjp 2025
Ontvangsten	0	0	0	0	0	0	0
Saldo	0	0	0	0	0	0	0
VRIJE TIJD							
Exploitatie							
Uitgaven	1 249 401	1 420 263	1 646 177	1 603 360	1 620 885	1 643 049	1 670 231
Ontvangsten	141 224	151 544	216 839	220 893	225 151	229 493	245 122
Saldo	-1 108 177	-1 268 719	-1 429 338	-1 382 466	-1 395 734	-1 413 556	-1 425 109
Investerings							
Uitgaven	196 478	115 012	138 340	1 396 054	95 000	20 000	20 000
Ontvangsten	547	24 673	25 000	225 000	0	0	0
Saldo	-195 931	-90 339	-113 340	-1 171 054	-95 000	-20 000	-20 000
Financiering							
Uitgaven	0	0	0	0	0	0	0
Ontvangsten	0	0	0	0	0	0	0
Saldo	0	0	0	0	0	0	0
WELZIJN							
Exploitatie							
Uitgaven	1 862 090	2 059 404	2 237 899	2 306 645	2 292 880	2 331 514	2 368 067
Ontvangsten	899 361	994 198	1 071 338	1 125 127	1 144 003	1 163 570	1 183 500
Saldo	-962 729	-1 065 206	-1 166 561	-1 181 518	-1 148 878	-1 167 945	-1 184 567
Investerings							
Uitgaven	0	0	0	0	0	0	0
Ontvangsten	0	0	0	0	0	0	0
Saldo	0	0	0	0	0	0	0
Financiering							
Uitgaven	0	0	0	0	0	0	0
Ontvangsten	0	0	0	0	0	0	0
Saldo	0	0	0	0	0	0	0

Gemeente Houthulst
Markt 1
KBO: 0207532092

HOUTHULST
Vijverstraat 30
KBO: 0212220558

NIS-code 32006

De Algemeen Directeur : Dries Braeye
De Financieel Directeur : Alain Paesbrugge

T2 : Ontvangsten en uitgaven naar economische aard

Jaarrekening

Afdrukdatum : 02/05/2022
Volgnummer Budgettaire boekhouding : 35840
Volgnummer Algemene boekhouding : 9908

Schema T2: Ontvangsten en uitgaven naar economische aard

I. Exploitatieuitgaven	Rek 2020	Rek 2021	Mjp 2021	Mjp 2022	Mjp 2023	Mjp 2024
A. Operationele uitgaven	9 971 092	10 385 543	11 464 687	11 256 850	11 512 487	11 746 441
1. Goederen en diensten	2 640 477	2 682 129	3 267 182	3 099 736	3 101 660	3 161 455
2. Bezoldigingen, sociale lasten en pensioenen	4 983 391	5 211 495	5 623 806	5 732 141	5 815 128	5 961 053
<i>a. Politiek personeel</i>	324 723	332 915	344 146	354 887	361 985	370 112
<i>b. Vastbenoemd niet-onderwijzend personeel</i>	1 610 601	1 509 564	1 547 501	1 441 599	1 485 202	1 545 917
<i>c. Niet-vastbenoemd niet-onderwijzend personeel</i>	2 568 554	2 877 566	3 203 942	3 439 190	3 470 048	3 539 542
<i>d. Onderwijzend personeel ten laste van het bestuur</i>	18 546	33 085	26 837	12 761	13 016	13 276
<i>e. Onderwijzend personeel ten laste van andere overheden</i>	195 352	199 259	199 259	203 244	207 309	211 455
<i>f. Andere personeelskosten</i>	204 634	197 267	240 281	216 606	212 437	214 316
<i>g. Pensioenen</i>	60 980	61 839	61 839	63 854	65 131	66 433
3. Individuele hulpverlening door het OCMW	419 243	496 992	536 780	519 514	526 071	535 447
4. Toegestane werkingssubsidies	1 870 713	1 985 612	2 004 976	1 873 387	2 036 916	2 055 119
- aan de districten	0	0	0	0	0	0
- aan de eigen autonome provinciebedrijven (APB)	0	0	0	0	0	0
- aan de eigen autonome gemeentebedrijven (AGB)	0	0	0	0	0	0
- aan welzijnsverenigingen	120 388	143 314	0	0	0	0
- aan andere OCMW-verenigingen	0	0	0	0	0	0
- aan de politiezone	782 205	797 849	797 849	813 806	830 082	846 684
- aan de hulpverleningszone	351 489	376 128	376 128	253 212	336 591	343 323
- aan intergemeentelijke samenwerkingsverbanden (IGS)	267 836	300 210	231 275	213 454	209 269	213 454
- aan besturen van de eredienst	192 814	182 847	182 847	151 375	219 435	210 118
- aan niet-confessionele levensbeschouwelijke gemeenschappen	0	0	0	0	0	0
- aan andere begunstigden	155 982	185 264	416 877	441 539	441 539	441 539
5. Andere operationele uitgaven	57 268	9 316	31 943	32 071	32 713	33 367
B. Financiële uitgaven	811 875	754 061	756 682	756 507	748 939	806 165
1. Rente, commissies en kosten verbonden aan schulden	811 679	753 777	756 075	755 893	748 318	805 537
- aan financiële instellingen	810 357	753 777	751 485	749 165	739 603	794 986
- aan andere entiteiten	1 322	0	4 590	6 728	8 715	10 551
2. Andere financiële uitgaven	196	284	607	614	621	629
C. Rechthebbenden uit het overschot van het boekjaar	0	0	0	0	0	0

Schema T2: Ontvangsten en uitgaven naar economische aard

II. Exploitatieontvangsten	Rek 2020	Rek 2021	Mjp 2021	Mjp 2022	Mjp 2023	Mjp 2024
A. Operationele ontvangsten	12 773 256	12 517 453	12 809 169	13 126 761	13 439 317	13 797 974
1. Ontvangsten uit de werking	531 800	457 981	654 196	661 083	648 259	670 892
2. Fiscale ontvangsten en boetes	7 000 762	6 522 631	6 631 768	6 665 383	6 816 423	6 980 022
<i>a. Aanvullende belastingen</i>	<i>5 671 655</i>	<i>5 726 476</i>	<i>5 664 006</i>	<i>5 683 953</i>	<i>5 817 044</i>	<i>5 962 335</i>
- <i>Opcentiemen op de onroerende voorheffing</i>	<i>3 074 876</i>	<i>3 007 267</i>	<i>2 936 533</i>	<i>3 110 814</i>	<i>3 173 061</i>	<i>3 236 491</i>
- <i>Aanvullende belasting op de personenbelasting</i>	<i>2 421 158</i>	<i>2 539 220</i>	<i>2 546 620</i>	<i>2 391 124</i>	<i>2 458 344</i>	<i>2 536 506</i>
- <i>Andere aanvullende belastingen</i>	<i>175 621</i>	<i>179 988</i>	<i>180 853</i>	<i>182 015</i>	<i>185 640</i>	<i>189 338</i>
<i>b. Andere belastingen en boetes</i>	<i>1 329 107</i>	<i>796 155</i>	<i>967 762</i>	<i>981 430</i>	<i>999 378</i>	<i>1 017 687</i>
3. Werkingssubsidies	5 106 612	5 321 425	5 217 137	5 483 570	5 648 899	5 812 014
<i>a. Algemene werkingssubsidies</i>	<i>4 028 970</i>	<i>4 266 278</i>	<i>4 200 540</i>	<i>4 435 069</i>	<i>4 581 682</i>	<i>4 725 656</i>
- <i>Gemeentefonds</i>	<i>3 406 932</i>	<i>3 569 385</i>	<i>3 532 024</i>	<i>3 646 254</i>	<i>3 764 492</i>	<i>3 886 878</i>
- <i>Andere algemene werkingssubsidies</i>	<i>622 038</i>	<i>696 893</i>	<i>668 516</i>	<i>788 814</i>	<i>817 190</i>	<i>838 778</i>
- <i>van de federale overheid</i>	<i>2 376</i>	<i>3 109</i>	<i>0</i>	<i>0</i>	<i>0</i>	<i>0</i>
- <i>van de Vlaamse overheid</i>	<i>619 662</i>	<i>692 478</i>	<i>668 516</i>	<i>788 814</i>	<i>817 190</i>	<i>838 778</i>
- <i>van de provincie</i>	<i>0</i>	<i>0</i>	<i>0</i>	<i>0</i>	<i>0</i>	<i>0</i>
- <i>van de gemeente</i>	<i>0</i>	<i>0</i>	<i>0</i>	<i>0</i>	<i>0</i>	<i>0</i>
- <i>van het OCMW</i>	<i>0</i>	<i>0</i>	<i>0</i>	<i>0</i>	<i>0</i>	<i>0</i>
- <i>van andere entiteiten</i>	<i>0</i>	<i>1 306</i>	<i>0</i>	<i>0</i>	<i>0</i>	<i>0</i>
<i>b. Specifieke werkingssubsidies</i>	<i>1 077 642</i>	<i>1 055 146</i>	<i>1 016 597</i>	<i>1 048 501</i>	<i>1 067 217</i>	<i>1 086 357</i>
- <i>van de federale overheid</i>	<i>399 571</i>	<i>383 259</i>	<i>399 238</i>	<i>393 078</i>	<i>400 230</i>	<i>407 585</i>
- <i>van de Vlaamse overheid</i>	<i>604 077</i>	<i>592 666</i>	<i>554 515</i>	<i>594 778</i>	<i>605 119</i>	<i>615 666</i>
- <i>van de provincie</i>	<i>10 920</i>	<i>3 377</i>	<i>3 378</i>	<i>0</i>	<i>0</i>	<i>0</i>
- <i>van de gemeente</i>	<i>62 873</i>	<i>64 547</i>	<i>59 466</i>	<i>60 645</i>	<i>61 868</i>	<i>63 106</i>
- <i>van het OCMW</i>	<i>0</i>	<i>0</i>	<i>0</i>	<i>0</i>	<i>0</i>	<i>0</i>
- <i>van andere entiteiten</i>	<i>200</i>	<i>11 296</i>	<i>0</i>	<i>0</i>	<i>0</i>	<i>0</i>
4. Recuperatie individuele hulpverlening	72 296	144 505	206 755	210 549	213 686	216 885
5. Andere operationele ontvangsten	61 787	70 911	99 312	106 176	112 050	118 162
B. Financiële ontvangsten	250 800	252 355	248 540	170 005	165 177	165 224
C. Tussenkost door derden in het tekort van het boekjaar	0	0	0	0	0	0
III. Exploitatiesaldo	2 241 088	1 630 203	836 340	1 283 409	1 343 067	1 410 591

Schema T2: Ontvangsten en uitgaven naar economische aard

I. Investeringsuitgaven	Rek 2020	Rek 2021	Mjp 2021	Mjp 2022	Mjp 2023	Mjp 2024
A. Investeringsen in financiële vaste activa	322 099	0	0	0	0	0
1. Extern verzelfstandigde agentschappen	0	0	0	0	0	0
2. Intergemeentelijke samenwerkingsverbanden en soortgelijke entiteiten	322 099	0	0	0	0	0
3. OCMW-verenigingen	0	0	0	0	0	0
4. Andere financiële vaste activa	0	0	0	0	0	0
B. Investeringsen in materiële vaste activa	2 236 955	1 693 669	1 634 681	6 967 421	1 297 696	1 252 696
1. Gemeenschapsgoederen en bedrijfsmatige materiële vaste activa	2 236 955	1 693 669	1 634 681	6 967 421	1 297 696	1 252 696
<i>a. Terreinen en gebouwen</i>	888 654	944 676	971 936	2 170 199	10 000	40 000
<i>b. Wegen en andere infrastructuur</i>	437 379	278 912	290 945	4 272 075	844 000	844 000
<i>c. Roerende goederen</i>	475 805	64 944	83 104	236 451	155 000	80 000
<i>d. Leasing en soortgelijke rechten</i>	435 117	405 137	288 696	288 696	288 696	288 696
<i>e. Erfgoed</i>	0	0	0	0	0	0
2. Andere materiële vaste activa	0	0	0	0	0	0
<i>a. Onroerende goederen</i>	0	0	0	0	0	0
<i>b. Roerende goederen</i>	0	0	0	0	0	0
C. Investeringsen in immateriële vaste activa	0	0	0	64 000	0	0
D. Toegestane investeringssubsidies	32 881	102 856	102 856	76 779	0	0
- <i>aan de districten</i>	0	0	0	0	0	0
- <i>aan autonome provinciebedrijven (APB)</i>	0	0	0	0	0	0
- <i>aan autonome gemeentebedrijven (AGB)</i>	0	0	0	0	0	0
- <i>aan welzijnsverenigingen</i>	0	0	0	0	0	0
- <i>aan andere OCMW-verenigingen</i>	0	0	0	0	0	0
- <i>aan de politiezone</i>	0	0	0	0	0	0
- <i>aan de hulpverleningszone</i>	32 881	102 856	102 856	76 779	0	0
- <i>aan intergemeentelijke samenwerkingsverbanden</i>	0	0	0	0	0	0
- <i>aan niet-confessionele levensbeschouwelijke gemeenschappen</i>	0	0	0	0	0	0
- <i>aan besturen van de eredienst</i>	0	0	0	0	0	0
- <i>aan andere begunstigden</i>	0	0	0	0	0	0

Schema T2: Ontvangsten en uitgaven naar economische aard

II. Investeringsontvangsten	Rek 2020	Rek 2021	Mjp 2021	Mjp 2022	Mjp 2023	Mjp 2024
A. Verkoop van financiële vaste activa	26 275	26 275	26 275	26 275	26 275	26 275
1. Extern verzelfstandigde agentschappen	0	0	0	0	0	0
2. Intergemeentelijke samenwerkingsverbanden en soortgelijke entiteiten	26 275	26 275	26 275	26 275	26 275	26 275
3. OCMW-verenigingen	0	0	0	0	0	0
4. Andere financiële vaste activa	0	0	0	0	0	0
B. Verkoop van materiële vaste activa	680 412	80 500	0	0	0	600 000
1. Gemeenschapsgoederen en bedrijfsmatige materiële vaste activa	680 412	0	0	0	0	600 000
<i>a. Terreinen en gebouwen</i>	260 000	0	0	0	0	600 000
<i>b. Wegen en andere infrastructuur</i>	420 412	0	0	0	0	0
<i>c. Roerende goederen</i>	0	0	0	0	0	0
<i>d. Leasing en soortgelijke rechten</i>	0	0	0	0	0	0
<i>e. Erfgoed</i>	0	0	0	0	0	0
2. Andere materiële vaste activa	0	80 500	0	0	0	0
<i>a. Onroerende goederen</i>	0	80 500	0	0	0	0
<i>b. Roerende goederen</i>	0	0	0	0	0	0
C. Investerings in immateriële vaste activa	0	0	0	0	0	0
D. Investeringsubsidies en -schenkingen	201 074	225 747	240 000	1 520 953	215 000	215 000
- van de federale overheid	0	0	0	0	0	0
- van de Vlaamse overheid	201 074	201 074	215 000	1 520 953	215 000	215 000
- van de provincie	0	24 673	25 000	0	0	0
- van de gemeente	0	0	0	0	0	0
- van het OCMW	0	0	0	0	0	0
- van andere entiteiten	0	0	0	0	0	0
III. Investeringsaldo	-1 684 174	-1 464 002	-1 471 262	-5 560 972	-1 056 421	-411 421
Saldo exploitatie en investeringen	556 915	166 201	-634 922	-4 277 563	286 646	999 170

Schema T2: Ontvangsten en uitgaven naar economische aard

I. Financieringsuitgaven	Rek 2020	Rek 2021	Mjp 2021	Mjp 2022	Mjp 2023	Mjp 2024
A. Vereffening van financiële schulden	1 438 440	1 428 574	1 447 952	1 409 514	1 412 566	1 494 307
1. Periodieke aflossingen van opgenome leningen en leasings	1 438 440	1 428 574	1 447 952	1 409 514	1 412 566	1 494 307
2. Niet-periodieke aflossingen van opgenome leningen en leasings	0	0	0	0	0	0
B. Vereffening van niet-financiële schulden	0	0	0	0	0	0
C. Toegestane leningen en betalingsuitstel	0	0	0	0	0	0
1. Toegestane leningen	0	0	0	0	0	0
- aan autonome provinciebedrijven (APB)	0	0	0	0	0	0
- aan autonome gemeentebedrijven (AGB)	0	0	0	0	0	0
- aan welzijnsverenigingen	0	0	0	0	0	0
- aan andere OCMW-verenigingen	0	0	0	0	0	0
- aan de politiezone	0	0	0	0	0	0
- aan de hulpverleningzone	0	0	0	0	0	0
- aan intergemeentelijke samenwerkingsverbanden (IGS)	0	0	0	0	0	0
- aan besturen van de eredienst	0	0	0	0	0	0
- aan niet-confessionele levensbeschouwelijke gemeenschappen	0	0	0	0	0	0
- aan andere begunstigden	0	0	0	0	0	0
2. Toegestaan betalingsuitstel	0	0	0	0	0	0
D. Vooruitbetalingen	0	0	0	0	0	0
E. Kapitaalsverminderingen	0	0	0	0	0	0

Schema T2: Ontvangsten en uitgaven naar economische aard

II. Financieringsontvangsten	Rek 2020	Rek 2021	Mjp 2021	Mjp 2022	Mjp 2023	Mjp 2024
A. Aangaan van financiële schulden	1 435 117	405 137	288 696	3 788 696	2 788 696	588 696
- opname van leningen en leasings bij financiële instellingen	1 000 000	0	0	3 500 000	2 500 000	300 000
- opname van leningen en leasings bij andere entiteiten	435 117	405 137	288 696	288 696	288 696	288 696
B. Aangaan van niet-financiële schulden	0	0	0	0	0	0
C. Vereffening van toegestane leningen en betalingsuitstel	0	0	0	0	0	0
1. Terugvordering van toegestane leningen	0	0	0	0	0	0
a. Periodieke terugvorderingen	0	0	0	0	0	0
b. Niet-periodieke terugvorderingen	0	0	0	0	0	0
2. Vereffening van betalingsuitstel	0	0	0	0	0	0
D. Vereffening van vooruitbetalingen	0	0	0	0	0	0
E. Kapitaalsvermeerderingen	0	0	0	0	0	0
F. Bijdragen en schenkingen niet gekoppeld aan operationele activiteiten of aan de verwerving van vaste activa	0	0	0	0	0	0
III. Financieringssaldo	-3 323	-1 023 437	-1 159 256	2 379 182	1 376 130	-905 611
Budgettair resultaat van het boekjaar	553 592	-857 236	-1 794 178	-1 898 381	1 662 777	93 559

Schema T2: Ontvangsten en uitgaven naar economische aard

I. Exploitatieuitgaven	Mjp 2025
A. Operationele uitgaven	11 822 076
1. Goederen en diensten	3 054 661
2. Bezoldigingen, sociale lasten en pensioenen	6 130 340
<i>a. Politiek personeel</i>	331 364
<i>b. Vastbenoemd niet-onderwijzend personeel</i>	1 675 926
<i>c. Niet-vastbenoemd niet-onderwijzend personeel</i>	3 609 834
<i>d. Onderwijzend personeel ten laste van het bestuur</i>	13 542
<i>e. Onderwijzend personeel ten laste van andere overheden</i>	215 684
<i>f. Andere personeelskosten</i>	216 228
<i>g. Pensioenen</i>	67 762
3. Individuele hulpverlening door het OCMW	541 471
4. Toegestane werkingssubsidies	2 061 569
- aan de districten	0
- aan de eigen autonome provinciebedrijven (APB)	0
- aan de eigen autonome gemeentebedrijven (AGB)	0
- aan welzijnsverenigingen	0
- aan andere OCMW-verenigingen	0
- aan de politiezone	863 618
- aan de hulpverleningszone	350 190
- aan intergemeentelijke samenwerkingsverbanden (IGS)	217 723
- aan besturen van de eredienst	188 500
- aan niet-confessionele levensbeschouwelijke gemeenschappen	0
- aan andere begunstigden	441 539
5. Andere operationele uitgaven	34 034
B. Financiële uitgaven	793 242
1. Rente, commissies en kosten verbonden aan schulden	792 605
- aan financiële instellingen	780 369
- aan andere entiteiten	12 236
2. Andere financiële uitgaven	636
C. Rechthebbenden uit het overschot van het boekjaar	0

Schema T2: Ontvangsten en uitgaven naar economische aard

II. Exploitatieontvangsten	Mjp 2025
A. Operationele ontvangsten	14 068 234
1. Ontvangsten uit de werking	694 977
2. Fiscale ontvangsten en boetes	7 147 983
<i>a. Aanvullende belastingen</i>	6 111 622
- <i>Opcentiemen op de onroerende voorheffing</i>	3 301 221
- <i>Aanvullende belasting op de personenbelasting</i>	2 617 292
- <i>Andere aanvullende belastingen</i>	193 109
<i>b. Andere belastingen en boetes</i>	1 036 360
3. Werkingssubsidies	5 880 863
<i>a. Algemene werkingssubsidies</i>	4 775 013
- Gemeentefonds	3 909 968
- <i>Andere algemene werkingssubsidies</i>	865 044
- <i>van de federale overheid</i>	0
- <i>van de Vlaamse overheid</i>	865 044
- <i>van de provincie</i>	0
- <i>van de gemeente</i>	0
- <i>van het OCMW</i>	0
- <i>van andere entiteiten</i>	0
<i>b. Specifieke werkingssubsidies</i>	1 105 850
- <i>van de federale overheid</i>	415 057
- <i>van de Vlaamse overheid</i>	626 425
- <i>van de provincie</i>	0
- <i>van de gemeente</i>	64 368
- <i>van het OCMW</i>	0
- <i>van andere entiteiten</i>	0
4. Recuperatie individuele hulpverlening	220 150
5. Andere operationele ontvangsten	124 262
B. Financiële ontvangsten	145 430
C. Tussenkost door derden in het tekort van het boekjaar	0
III. Exploitatiesaldo	1 598 347

Schema T2: Ontvangsten en uitgaven naar economische aard

I. Investeringsuitgaven	Mjp 2025
A. Investeringsen in financiële vaste activa	0
1. Extern verzelfstandigde agentschappen	0
2. Intergemeentelijke samenwerkingsverbanden en soortgelijke entiteiten	0
3. OCMW-verenigingen	0
4. Andere financiële vaste activa	0
B. Investeringsen in materiële vaste activa	1 072 696
1. Gemeenschapsgoederen en bedrijfsmatige materiële vaste activa	1 072 696
<i>a. Terreinen en gebouwen</i>	<i>10 000</i>
<i>b. Wegen en andere infrastructuur</i>	<i>694 000</i>
<i>c. Roerende goederen</i>	<i>80 000</i>
<i>d. Leasing en soortgelijke rechten</i>	<i>288 696</i>
<i>e. Erfgoed</i>	<i>0</i>
2. Andere materiële vaste activa	0
<i>a. Onroerende goederen</i>	<i>0</i>
<i>b. Roerende goederen</i>	<i>0</i>
C. Investeringsen in immateriële vaste activa	0
D. Toegestane investeringssubsidies	0
- <i>aan de districten</i>	<i>0</i>
- <i>aan autonome provinciebedrijven (APB)</i>	<i>0</i>
- <i>aan autonome gemeentebedrijven (AGB)</i>	<i>0</i>
- <i>aan welzijnsverenigingen</i>	<i>0</i>
- <i>aan andere OCMW-verenigingen</i>	<i>0</i>
- <i>aan de politiezone</i>	<i>0</i>
- <i>aan de hulpverleningszone</i>	<i>0</i>
- <i>aan intergemeentelijke samenwerkingsverbanden</i>	<i>0</i>
- <i>aan niet-confessionele levensbeschouwelijke gemeenschappen</i>	<i>0</i>
- <i>aan besturen van de eredienst</i>	<i>0</i>
- <i>aan andere begunstigen</i>	<i>0</i>

Schema T2: Ontvangsten en uitgaven naar economische aard

II. Investeringsontvangsten	Mjp 2025
A. Verkoop van financiële vaste activa	26 275
1. Extern verzelfstandigde agentschappen	0
2. Intergemeentelijke samenwerkingsverbanden en soortgelijke entiteiten	26 275
3. OCMW-verenigingen	0
4. Andere financiële vaste activa	0
B. Verkoop van materiële vaste activa	0
1. Gemeenschapsgoederen en bedrijfsmatige materiële vaste activa	0
<i>a. Terreinen en gebouwen</i>	0
<i>b. Wegen en andere infrastructuur</i>	0
<i>c. Roerende goederen</i>	0
<i>d. Leasing en soortgelijke rechten</i>	0
<i>e. Erfgoed</i>	0
2. Andere materiële vaste activa	0
<i>a. Onroerende goederen</i>	0
<i>b. Roerende goederen</i>	0
C. Investerings in immateriële vaste activa	0
D. Investeringsubsidies en -schenkingen	215 000
- van de federale overheid	0
- van de Vlaamse overheid	215 000
- van de provincie	0
- van de gemeente	0
- van het OCMW	0
- van andere entiteiten	0
III. Investeringsaldo	-831 421
Saldo exploitatie en investeringen	766 926

Schema T2: Ontvangsten en uitgaven naar economische aard

I. Financieringsuitgaven	Mjp 2025
A. Vereffening van financiële schulden	1 547 149
1. Periodieke aflossingen van opgenome leningen en leasings	1 547 149
2. Niet-periodieke aflossingen van opgenome leningen en leasings	0
B. Vereffening van niet-financiële schulden	0
C. Toegestane leningen en betalingsuitstel	0
1. Toegestane leningen	0
- aan autonome provinciebedrijven (APB)	0
- aan autonome gemeentebedrijven (AGB)	0
- aan welzijnsverenigingen	0
- aan andere OCMW-verenigingen	0
- aan de politiezone	0
- aan de hulpverleningzone	0
- aan intergemeentelijke samenwerkingsverbanden (IGS)	0
- aan besturen van de eredienst	0
- aan niet-confessionele levensbeschouwelijke gemeenschappen	0
- aan andere begunstigden	0
2. Toegestaan betalingsuitstel	0
D. Vooruitbetalingen	0
E. Kapitaalsverminderingen	0

Schema T2: Ontvangsten en uitgaven naar economische aard

II. Financieringsontvangsten	Mjp 2025
A. Aangaan van financiële schulden	1 388 696
- opname van leningen en leasings bij financiële instellingen	1 100 000
- opname van leningen en leasings bij andere entiteiten	288 696
B. Aangaan van niet-financiële schulden	0
C. Vereffening van toegestane leningen en betalingsuitstel	0
1. Terugvordering van toegestane leningen	0
a. Periodieke terugvorderingen	0
b. Niet-periodieke terugvorderingen	0
2. Vereffening van betalingsuitstel	0
D. Vereffening van vooruitbetalingen	0
E. Kapitaalsvermeerderingen	0
F. Bijdragen en schenkingen niet gekoppeld aan operationele activiteiten of aan de verwerving van vaste activa	0
III. Financieringssaldo	-158 453
Budgettair resultaat van het boekjaar	608 473

Gemeente Houthulst
Markt 1
KBO: 0207532092

HOUTHULST
Vijverstraat 30
KBO: 0212220558

NIS-code 32006

De Algemeen Directeur : Dries Braeye
De Financieel Directeur : Alain Paesbrugge

T3 : Investeringsproject

Jaarrekening

Afdrukdatum : 02/05/2022
Volgnummer Budgettaire boekhouding : 35840
Volgnummer Algemene boekhouding : 9908

Schema T3: Investeringsproject: 1/1/2/01: Gebouwen en zijn gronden (Actieplan: 1/1/2)

	Reeds gerealiseerd		Nog te realiseren			Totaal
	vóór MJP	in MJP	vóór MJP	in MJP	na MJP	
I. UITGAVEN						
A. Investerings in financiële vaste activa	0	0	0	0	0	0
1. Extern verzelfstandigde agentschappen	0	0	0	0	0	0
2. Intergemeentelijke samenwerkingsverbanden en soortgelijke entiteiten	0	0	0	0	0	0
3. OCMW-verenigingen	0	0	0	0	0	0
4. Andere financiële vaste activa	0	0	0	0	0	0
B. Investerings in materiële vaste activa	0	1 203 850	0	600 000	0	1 803 850
1. Gemeenschapsgoederen en bedrijfsmatige materiële vaste activa	0	1 203 850	0	600 000	0	1 803 850
<i>a. Terreinen en gebouwen</i>	0	1 203 850	0	600 000	0	1 803 850
<i>b. Wegen en andere infrastructuur</i>	0	0	0	0	0	0
<i>c. Roerende goederen</i>	0	0	0	0	0	0
<i>d. Leasing en soortgelijke rechten</i>	0	0	0	0	0	0
<i>e. Erfgoed</i>	0	0	0	0	0	0
2. Andere materiële vaste activa	0	0	0	0	0	0
<i>a. Onroerende goederen</i>	0	0	0	0	0	0
<i>b. Roerende goederen</i>	0	0	0	0	0	0
C. Investerings in immateriële vaste activa	0	0	0	0	0	0
D. Toegestane investeringssubsidies	0	0	0	0	0	0
II. ONTVANGSTEN						
A. Verkoop van financiële vaste activa	0	0	0	0	0	0
1. Extern verzelfstandigde agentschappen	0	0	0	0	0	0
2. Intergemeentelijke samenwerkingsverbanden en soortgelijke entiteiten	0	0	0	0	0	0
3. OCMW-verenigingen	0	0	0	0	0	0
4. Andere financiële vaste activa	0	0	0	0	0	0
B. Verkoop van materiële vaste activa	0	0	0	0	0	0
1. Gemeenschapsgoederen en bedrijfsmatige materiële vaste activa	0	0	0	0	0	0
<i>a. Terreinen en gebouwen</i>	0	0	0	0	0	0
<i>b. Wegen en andere infrastructuur</i>	0	0	0	0	0	0
<i>c. Roerende goederen</i>	0	0	0	0	0	0
<i>d. Leasing en soortgelijke rechten</i>	0	0	0	0	0	0
<i>e. Erfgoed</i>	0	0	0	0	0	0
2. Andere materiële vaste activa	0	0	0	0	0	0
<i>a. Onroerende goederen</i>	0	0	0	0	0	0
<i>b. Roerende goederen</i>	0	0	0	0	0	0
C. Verkoop van immateriële vaste activa	0	0	0	0	0	0
D. Investeringsubsidies en -schenkingen	0	0	0	0	0	0

Schema T3: Investeringsproject: 2/2/1/01: Open ruimte beheren (Actieplan: 2/2/1)

	Reeds gerealiseerd		Nog te realiseren			Totaal
	vóór MJP	in MJP	vóór MJP	in MJP	na MJP	
I. UITGAVEN						
A. Investerings in financiële vaste activa	0	0	0	0	0	0
1. Extern verzelfstandigde agentschappen	0	0	0	0	0	0
2. Intergemeentelijke samenwerkingsverbanden en soortgelijke entiteiten	0	0	0	0	0	0
3. OCMW-verenigingen	0	0	0	0	0	0
4. Andere financiële vaste activa	0	0	0	0	0	0
B. Investerings in materiële vaste activa	0	290 484	0	2 783 494	0	3 073 978
1. Gemeenschapsgoederen en bedrijfsmatige materiële vaste activa	0	290 484	0	2 783 494	0	3 073 978
<i>a. Terreinen en gebouwen</i>	0	283 779	0	290 199	0	573 978
<i>b. Wegen en andere infrastructuur</i>	0	6 705	0	2 493 295	0	2 500 000
<i>c. Roerende goederen</i>	0	0	0	0	0	0
<i>d. Leasing en soortgelijke rechten</i>	0	0	0	0	0	0
<i>e. Erfgoed</i>	0	0	0	0	0	0
2. Andere materiële vaste activa	0	0	0	0	0	0
<i>a. Onroerende goederen</i>	0	0	0	0	0	0
<i>b. Roerende goederen</i>	0	0	0	0	0	0
C. Investerings in immateriële vaste activa	0	0	0	0	0	0
D. Toegestane investeringssubsidies	0	0	0	0	0	0
II. ONTVANGSTEN						
A. Verkoop van financiële vaste activa	0	0	0	0	0	0
1. Extern verzelfstandigde agentschappen	0	0	0	0	0	0
2. Intergemeentelijke samenwerkingsverbanden en soortgelijke entiteiten	0	0	0	0	0	0
3. OCMW-verenigingen	0	0	0	0	0	0
4. Andere financiële vaste activa	0	0	0	0	0	0
B. Verkoop van materiële vaste activa	0	0	0	0	0	0
1. Gemeenschapsgoederen en bedrijfsmatige materiële vaste activa	0	0	0	0	0	0
<i>a. Terreinen en gebouwen</i>	0	0	0	0	0	0
<i>b. Wegen en andere infrastructuur</i>	0	0	0	0	0	0
<i>c. Roerende goederen</i>	0	0	0	0	0	0
<i>d. Leasing en soortgelijke rechten</i>	0	0	0	0	0	0
<i>e. Erfgoed</i>	0	0	0	0	0	0
2. Andere materiële vaste activa	0	0	0	0	0	0
<i>a. Onroerende goederen</i>	0	0	0	0	0	0
<i>b. Roerende goederen</i>	0	0	0	0	0	0
C. Verkoop van immateriële vaste activa	0	0	0	0	0	0
D. Investeringsubsidies en -schenkingen	0	24 673	0	225 000	0	249 673

Schema T3: Investeringsproject: 2/3/1/01: Verkeersveiligheid (Actieplan: 2/3/1)

	Reeds gerealiseerd		Nog te realiseren			Totaal
	vóór MJP	in MJP	vóór MJP	in MJP	na MJP	
I. UITGAVEN						
A. Investerings in financiële vaste activa	0	0	0	0	0	0
1. Extern verzelfstandigde agentschappen	0	0	0	0	0	0
2. Intergemeentelijke samenwerkingsverbanden en soortgelijke entiteiten	0	0	0	0	0	0
3. OCMW-verenigingen	0	0	0	0	0	0
4. Andere financiële vaste activa	0	0	0	0	0	0
B. Investerings in materiële vaste activa	0	217 241	0	1 341 734	0	1 558 974
1. Gemeenschapsgoederen en bedrijfsmatige materiële vaste activa	0	217 241	0	1 341 734	0	1 558 974
<i>a. Terreinen en gebouwen</i>	0	0	0	0	0	0
<i>b. Wegen en andere infrastructuur</i>	0	217 241	0	1 341 734	0	1 558 974
<i>c. Roerende goederen</i>	0	0	0	0	0	0
<i>d. Leasing en soortgelijke rechten</i>	0	0	0	0	0	0
<i>e. Erfgoed</i>	0	0	0	0	0	0
2. Andere materiële vaste activa	0	0	0	0	0	0
<i>a. Onroerende goederen</i>	0	0	0	0	0	0
<i>b. Roerende goederen</i>	0	0	0	0	0	0
C. Investerings in immateriële vaste activa	0	0	0	0	0	0
D. Toegestane investeringssubsidies	0	0	0	0	0	0
II. ONTVANGSTEN						
A. Verkoop van financiële vaste activa	0	0	0	0	0	0
1. Extern verzelfstandigde agentschappen	0	0	0	0	0	0
2. Intergemeentelijke samenwerkingsverbanden en soortgelijke entiteiten	0	0	0	0	0	0
3. OCMW-verenigingen	0	0	0	0	0	0
4. Andere financiële vaste activa	0	0	0	0	0	0
B. Verkoop van materiële vaste activa	0	0	0	0	0	0
1. Gemeenschapsgoederen en bedrijfsmatige materiële vaste activa	0	0	0	0	0	0
<i>a. Terreinen en gebouwen</i>	0	0	0	0	0	0
<i>b. Wegen en andere infrastructuur</i>	0	0	0	0	0	0
<i>c. Roerende goederen</i>	0	0	0	0	0	0
<i>d. Leasing en soortgelijke rechten</i>	0	0	0	0	0	0
<i>e. Erfgoed</i>	0	0	0	0	0	0
2. Andere materiële vaste activa	0	0	0	0	0	0
<i>a. Onroerende goederen</i>	0	0	0	0	0	0
<i>b. Roerende goederen</i>	0	0	0	0	0	0
C. Verkoop van immateriële vaste activa	0	0	0	0	0	0
D. Investeringsubsidies en -schenkingen	0	0	0	8 000	0	8 000

Schema T3: Investeringsproject: 3/1/2/01: Bouw nieuwe bibliotheek (Actieplan: 3/1/2)

	Reeds gerealiseerd		Nog te realiseren			Totaal
	vóór MJP	in MJP	vóór MJP	in MJP	na MJP	
I. UITGAVEN						
A. Investerings in financiële vaste activa	0	0	0	0	0	0
1. Extern verzelfstandigde agentschappen	0	0	0	0	0	0
2. Intergemeentelijke samenwerkingsverbanden en soortgelijke entiteiten	0	0	0	0	0	0
3. OCMW-verenigingen	0	0	0	0	0	0
4. Andere financiële vaste activa	0	0	0	0	0	0
B. Investerings in materiële vaste activa	0	0	0	1 000 000	0	1 000 000
1. Gemeenschapsgoederen en bedrijfsmatige materiële vaste activa	0	0	0	1 000 000	0	1 000 000
<i>a. Terreinen en gebouwen</i>	0	0	0	1 000 000	0	1 000 000
<i>b. Wegen en andere infrastructuur</i>	0	0	0	0	0	0
<i>c. Roerende goederen</i>	0	0	0	0	0	0
<i>d. Leasing en soortgelijke rechten</i>	0	0	0	0	0	0
<i>e. Erfgoed</i>	0	0	0	0	0	0
2. Andere materiële vaste activa	0	0	0	0	0	0
<i>a. Onroerende goederen</i>	0	0	0	0	0	0
<i>b. Roerende goederen</i>	0	0	0	0	0	0
C. Investerings in immateriële vaste activa	0	0	0	0	0	0
D. Toegestane investeringssubsidies	0	0	0	0	0	0
II. ONTVANGSTEN						
A. Verkoop van financiële vaste activa	0	0	0	0	0	0
1. Extern verzelfstandigde agentschappen	0	0	0	0	0	0
2. Intergemeentelijke samenwerkingsverbanden en soortgelijke entiteiten	0	0	0	0	0	0
3. OCMW-verenigingen	0	0	0	0	0	0
4. Andere financiële vaste activa	0	0	0	0	0	0
B. Verkoop van materiële vaste activa	0	0	0	0	0	0
1. Gemeenschapsgoederen en bedrijfsmatige materiële vaste activa	0	0	0	0	0	0
<i>a. Terreinen en gebouwen</i>	0	0	0	0	0	0
<i>b. Wegen en andere infrastructuur</i>	0	0	0	0	0	0
<i>c. Roerende goederen</i>	0	0	0	0	0	0
<i>d. Leasing en soortgelijke rechten</i>	0	0	0	0	0	0
<i>e. Erfgoed</i>	0	0	0	0	0	0
2. Andere materiële vaste activa	0	0	0	0	0	0
<i>a. Onroerende goederen</i>	0	0	0	0	0	0
<i>b. Roerende goederen</i>	0	0	0	0	0	0
C. Verkoop van immateriële vaste activa	0	0	0	0	0	0
D. Investeringsubsidies en -schenkingen	0	0	0	0	0	0

	Reeds gerealiseerd		Nog te realiseren			Totaal
	vóór MJP	in MJP	vóór MJP	in MJP	na MJP	
I. UITGAVEN						
A. Investerings in financiële vaste activa	0	0	0	0	0	0
1. Extern verzelfstandigde agentschappen	0	0	0	0	0	0
2. Intergemeentelijke samenwerkingsverbanden en soortgelijke entiteiten	0	0	0	0	0	0
3. OCMW-verenigingen	0	0	0	0	0	0
4. Andere financiële vaste activa	0	0	0	0	0	0
B. Investerings in materiële vaste activa	0	0	0	0	0	0
1. Gemeenschapsgoederen en bedrijfsmatige materiële vaste activa	0	0	0	0	0	0
<i>a. Terreinen en gebouwen</i>	0	0	0	0	0	0
<i>b. Wegen en andere infrastructuur</i>	0	0	0	0	0	0
<i>c. Roerende goederen</i>	0	0	0	0	0	0
<i>d. Leasing en soortgelijke rechten</i>	0	0	0	0	0	0
<i>e. Erfgoed</i>	0	0	0	0	0	0
2. Andere materiële vaste activa	0	0	0	0	0	0
<i>a. Onroerende goederen</i>	0	0	0	0	0	0
<i>b. Roerende goederen</i>	0	0	0	0	0	0
C. Investerings in immateriële vaste activa	0	0	0	0	0	0
D. Toegestane investeringssubsidies	0	0	0	0	0	0
II. ONTVANGSTEN						
A. Verkoop van financiële vaste activa	0	0	0	0	0	0
1. Extern verzelfstandigde agentschappen	0	0	0	0	0	0
2. Intergemeentelijke samenwerkingsverbanden en soortgelijke entiteiten	0	0	0	0	0	0
3. OCMW-verenigingen	0	0	0	0	0	0
4. Andere financiële vaste activa	0	0	0	0	0	0
B. Verkoop van materiële vaste activa	0	0	0	0	0	0
1. Gemeenschapsgoederen en bedrijfsmatige materiële vaste activa	0	0	0	0	0	0
<i>a. Terreinen en gebouwen</i>	0	0	0	0	0	0
<i>b. Wegen en andere infrastructuur</i>	0	0	0	0	0	0
<i>c. Roerende goederen</i>	0	0	0	0	0	0
<i>d. Leasing en soortgelijke rechten</i>	0	0	0	0	0	0
<i>e. Erfgoed</i>	0	0	0	0	0	0
2. Andere materiële vaste activa	0	0	0	0	0	0
<i>a. Onroerende goederen</i>	0	0	0	0	0	0
<i>b. Roerende goederen</i>	0	0	0	0	0	0
C. Verkoop van immateriële vaste activa	0	0	0	0	0	0
D. Investeringsubsidies en -schenkingen	0	0	0	472 351	0	472 351

	Reeds gerealiseerd		Nog te realiseren			Totaal
	vóór MJP	in MJP	vóór MJP	in MJP	na MJP	
I. UITGAVEN						
A. Investeringsen in financiële vaste activa	0	0	0	0	0	0
1. Extern verzelfstandigde agentschappen	0	0	0	0	0	0
2. Intergemeentelijke samenwerkingsverbanden en soortgelijke entiteiten	0	0	0	0	0	0
3. OCMW-verenigingen	0	0	0	0	0	0
4. Andere financiële vaste activa	0	0	0	0	0	0
B. Investeringsen in materiële vaste activa	0	0	0	0	0	0
1. Gemeenschapsgoederen en bedrijfsmatige materiële vaste activa	0	0	0	0	0	0
<i>a. Terreinen en gebouwen</i>	0	0	0	0	0	0
<i>b. Wegen en andere infrastructuur</i>	0	0	0	0	0	0
<i>c. Roerende goederen</i>	0	0	0	0	0	0
<i>d. Leasing en soortgelijke rechten</i>	0	0	0	0	0	0
<i>e. Erfgoed</i>	0	0	0	0	0	0
2. Andere materiële vaste activa	0	0	0	0	0	0
<i>a. Onroerende goederen</i>	0	0	0	0	0	0
<i>b. Roerende goederen</i>	0	0	0	0	0	0
C. Investeringsen in immateriële vaste activa	0	0	0	0	0	0
D. Toegestane investeringssubsidies	0	0	0	0	0	0
II. ONTVANGSTEN						
A. Verkoop van financiële vaste activa	0	0	0	0	0	0
1. Extern verzelfstandigde agentschappen	0	0	0	0	0	0
2. Intergemeentelijke samenwerkingsverbanden en soortgelijke entiteiten	0	0	0	0	0	0
3. OCMW-verenigingen	0	0	0	0	0	0
4. Andere financiële vaste activa	0	0	0	0	0	0
B. Verkoop van materiële vaste activa	0	0	0	0	0	0
1. Gemeenschapsgoederen en bedrijfsmatige materiële vaste activa	0	0	0	0	0	0
<i>a. Terreinen en gebouwen</i>	0	0	0	0	0	0
<i>b. Wegen en andere infrastructuur</i>	0	0	0	0	0	0
<i>c. Roerende goederen</i>	0	0	0	0	0	0
<i>d. Leasing en soortgelijke rechten</i>	0	0	0	0	0	0
<i>e. Erfgoed</i>	0	0	0	0	0	0
2. Andere materiële vaste activa	0	0	0	0	0	0
<i>a. Onroerende goederen</i>	0	0	0	0	0	0
<i>b. Roerende goederen</i>	0	0	0	0	0	0
C. Verkoop van immateriële vaste activa	0	0	0	0	0	0
D. Investeringsubsidies en -schenkingen	0	0	0	559 724	0	559 724

MATERIËLE VERSCHILLEN TUSSEN MEERJARENPLAN EN REKENING - INVESTERINGEN (GECONSOLIDEERD)

UITGAVEN		Code	BOEKJAAR 2021	MEERJARENPLAN 2021	VERSCHIL	VERKLARING
BELEIDSVELD						
0200	Wegen	224	249 945	1 662 020	-1 412 075	Minder uitgaven voor wegenwerken dan voorzien in 2021
0529	Overige activiteiten inzake toerisme	221	801	291 000	-290 199	Bouw uitkijktoren Knokkebrug nog niet gestart (saldo naar 2022)
0200	Wegen	221	810 000	960 000	-150 000	Saldo voor werken aan gemeenteloods naar 2022
0670	Straatverlichting	250	405 137	288 696	116 441	Overdracht OV investeringen naar Fluivius te weinig gebudgetteerd
0200	Wegen	230		67 901	-67 901	Geen investeringen machines (saldo naar 2022)
0750	Jeugdsector- en verenigingsondersteuning	230	3 431	40 000	-36 569	Slechts kleine aankoop van speeltoestellen in 2021 (saldo naar 2022)
0740	Sportsector- en verenigingsondersteuning	230	13 068	42 354	-29 286	Minder investeringen installaties (saldo naar 2022)
0750	Jeugdsector- en verenigingsondersteuning	221		20 000	-20 000	Geen grote onderhoudswerken aan gebouwen (saldo naar 2022)

MATERIËLE VERSCHILLEN TUSSEN MEERJARENPLAN EN REKENING - INVESTERINGEN (GECONSOLIDEERD)

ONTVANGSTEN		Code	BOEKJAAR 2021	MEERJARENPLAN 2021	VERSCHIL	VERKLARING
BELEIDSVELD						
0529	Overige activiteiten inzake toerisme	150	24 673	250 000	-225 327	Toelage voor Uitkijktoren Knokkebrug nog niet ontvangen
0050	Patrimonium zonder maatschappelijk doel	260	80 500		80 500	Verkoop pachtgronden van OCMW aan VLM en particulier
0200	Wegen	150	201 074	255 878	-54 804	Toelage Erosiebestrijding nog niet ontvangen

Gemeente Houthulst
Markt 1
KBO: 0207532092

HOUTHULST
Vijverstraat 30
KBO: 0212220558

NIS-code 32006

De Algemeen Directeur : Dries Braeye
De Financieel Directeur : Alain Paesbrugge

T4 : Evolutie van de financiële schulden

Jaarrekening

Afdrukdatum : 02/05/2022
Volgnummer Budgettaire boekhouding : 35840
Volgnummer Algemene boekhouding : 9908

Schema T4: Evolutie van de financiële schulden

Financiële schulden op 31 december	Rek 2020	Rek 2021	Mjp 2022	Mjp 2023	Mjp 2024	Mjp 2025
A. Financiële schulden op lange termijn	23 209 757	22 213 378	24 571 075	25 865 464	24 907 011	26 295 707
1. Financiële schulden op 1 januari	23 228 135	23 209 757	22 213 378	24 571 075	25 865 464	24 907 011
2. Nieuwe leningen	1 435 117	405 137	3 788 696	2 788 696	588 696	1 388 696
3. Aflossingen	0	0	0	0	0	0
4. Overboekingen	-1 453 495	-1 401 516	-1 412 566	-1 494 307	-1 547 149	0
5. Andere mutaties	0	0	-18 433	0	0	0
B. Financiële schulden op lange termijn die binnen het jaar vervallen	1 418 140	1 391 081	1 412 566	1 494 307	1 547 149	0
1. Financiële schulden op 1 januari	1 403 084	1 418 140	1 391 081	1 412 566	1 494 307	1 547 149
2. Aflossingen	-1 438 440	-1 428 574	-1 409 514	-1 412 566	-1 494 307	-1 547 149
3. Overboekingen	1 453 495	1 401 516	1 412 566	1 494 307	1 547 149	0
4. Andere mutaties	0	0	18 433	0	0	0
C. Financiële schulden op korte termijn	0	0	0	0	0	0
Totaal financiële schulden	24 627 896	23 604 459	25 983 641	27 359 771	26 454 160	26 295 707

Gemeente Houthulst
Markt 1
KBO: 0207532092

HOUTHULST
Vijverstraat 30
KBO: 0212220558

NIS-code 32006

De Algemeen Directeur : Dries Braeye
De Financieel Directeur : Alain Paesbrugge

T5 : Toelichting bij de balans

Jaarrekening

Afdrukdatum : 02/05/2022
Volgnummer Budgettaire boekhouding : 35840
Volgnummer Algemene boekhouding : 9908

Schema T5: Toelichting bij de balans

Mutatiestaat van de vaste activa	Boekwaarde op 1/1	Aankopen	Verkopen	Overboeking	Herwaardering	Afschrijving en waardevermindering	Andere mutaties	Boekwaarde op 31/12
A. Financiële vaste activa	12 514 119	0	26 275	0	-12 576	0	0	12 475 268
1. Extern verzelstandigde agentschappen	0	0	0	0	0	0	0	0
2. Intergemeentelijke samenwerkingsverbanden en soortge	10 951 517	0	26 275	0	-12 576	0	0	10 912 667
3. OCMW-verenigingen	0	0	0	0	0	0	0	0
4. Andere financiële vaste activa	1 562 601	0	0	0	0	0	0	1 562 601
B. Materiële vaste activa	38 930 316	1 693 669	15 734	0	0	2 366 385	-52 245	38 189 621
1. Gemeenschapsgoederen	38 440 381	1 693 669	0	0	0	2 361 430	-411 208	37 361 413
a. Terreinen en gebouwen	11 974 570	944 676	0	0	0	623 995	-358 962	11 936 288
b. Wegen en andere infrastructuur	12 775 972	278 912	0	0	0	1 004 882	0	12 050 002
c. Installaties, machines en uitrusting	1 381 449	16 499	0	0	0	226 087	0	1 171 861
d. Meubilair, kantooruitrusting en rollend materieel	483 311	48 445	0	0	0	71 711	-52 245	407 800
e. Leasing en soortgelijke rechten	11 825 080	405 137	0	0	0	434 755	0	11 795 462
f. Erfgoed	0	0	0	0	0	0	0	0
2. Bedrijfsmatige materiële vaste activa	1 058	0	0	0	0	1 058	0	0
a. Terreinen en gebouwen	1 058	0	0	0	0	1 058	0	0
b. Installaties, machines en uitrusting	0	0	0	0	0	0	0	0
c. Meubilair, kantooruitrusting en rollend materieel	0	0	0	0	0	0	0	0
d. Leasing en soortgelijke rechten	0	0	0	0	0	0	0	0
3. Andere materiële vaste activa	488 877	0	15 734	0	0	3 897	358 962	828 208
a. Terreinen en gebouwen	488 877	0	15 734	0	0	3 897	358 962	828 208
b. Roerende goederen	0	0	0	0	0	0	0	0
C. Immateriële vaste activa	504	0	0	0	0	0	0	504

Mutatiestaat van het nettoactief					
	Boekwaarde op 1/1	Toevoeging	Verrekening	Andere mutaties	Boekwaarde op 31/12
A. Kapitaalssubsidies en schenkingen					
Gemeente Houthulst	5 880 230	225 747	726 177	0	5 379 801
OCMW Houthulst	23 454	0	1 020	0	22 434
Totaal	5 903 684	225 747	727 196	0	5 402 235
B. Gecumuleerd overschot of tekort	Boekwaarde op 1/1	Overschot of tekort van het boekjaar	Tussenkost gemeente aan OCMW	Andere mutaties	Boekwaarde op 31/12
Gemeente Houthulst	67 144	443 076	0	0	510 220
OCMW Houthulst	114 997	-868 962	0	0	-753 965
Totaal	182 142	-425 886	0	0	-243 744
C. Herwaarderingsreserves	Boekwaarde op 1/1	Toevoeging	Terugneming	Andere mutaties	Boekwaarde op 31/12
Gemeente Houthulst	2 091 418	0	12 576	0	2 078 842
OCMW Houthulst	0	0	0	0	0
Totaal	2 091 418	0	12 576	0	2 078 842
D. Overig nettoactief	Boekwaarde op 1/1	Wijziging kapitaal		Andere mutaties	Boekwaarde op 31/12
Gemeente Houthulst	17 663 601	0		0	17 663 601
OCMW Houthulst	2 403 556	0		0	2 403 556
Totaal	20 067 157	0	0	0	20 067 157
Totaal nettoactief	Boekwaarde op 1/1			Andere mutaties	Boekwaarde op 31/12
Gemeente Houthulst	25 702 393			-69 929	25 632 464
OCMW Houthulst	2 542 007			-869 982	1 672 025
Totaal	28 244 401	0	0	-939 911	27 304 490

Tussenkost gemeente aan OCMW

Hoe bepalen de raden het bedrag van de tussenkost ?

De regelgeving bevat geen definitie van het begrip “financiële verplichtingen” en legt geen berekeningswijze of model op.

Om te vermijden dat de raden elk jaar opnieuw het bedrag van de tussenkost moeten bepalen, kunnen ze ook een “principe” van tussenkost (bijvoorbeeld : het budgettair resultaat van het boekjaar, het verschil tussen opbrengsten en kosten...) vaststellen.

Als er geen vaste afspraken zijn over de wijze waarop het bedrag wordt bepaald, wordt een voorstel gedaan in het ontwerp van de jaarrekening dat het uitvoerend orgaan ter goedkeuring voorlegt aan de raad.

De raden bepalen zelf wanneer ze de beslissing nemen om het bedrag van de tussenkost vast te stellen. Als ze daar geen afzonderlijk besluit over nemen, is die beslissing impliciet vervat in de beslissing over de vaststelling van de jaarrekening waarin de tussenkost in kwestie verwerkt is. Voor de duidelijkheid is het aangewezen om daar in de toelichting van de jaarrekening ook een paragraaf over op te nemen. Daarbij kunnen de besturen verduidelijken hoe het bedrag berekend is.

Geldtransfers tussen gemeente en OCMW staan op zich niet rechtstreeks in relatie tot de bovenvermelde gemeentelijke verplichting en behoren tot het thesauriebeheer, en zodoende tot de bevoegdheid van de financieel directeur.

Voor het dienstjaar 2021 wordt voorgenomen om geen tussenkost van de gemeente te verlenen aan het OCMW.

In 2021 werd een geldtransfer van 450.000 euro uitgevoerd van de gemeente naar het OCMW.

Met ingang van het dienstjaar 2022 wordt overeengekomen om een tussenkost te verlenen van de gemeente aan het OCMW voor een bedrag gelijk aan het beschikbaar budgettair resultaat van het OCMW.



HOUTHULST

- SUB** Overzicht van de verstrekte subsidies
- PS** De proef- en saldibalans op 31-12-2021
- 0** Detail van de niet in de balans opgenomen rechten en plichten | klasse 0
- FVA** Overzicht van de financiële vaste activa | deelnemingen
- LT-V** Overzicht van de lange termijn vorderingen en toegestane leningen
- LT-S** Overzicht van de lange termijn schulden en leningen
- PAT** Detail van de desinvesteringen en buitengebruikstellingen
- BK** Aansluiting werkkapitaal
- W** Waarderingsregels
- 258** Overzicht van de overgedragen kredieten in toepassing van art 258 van het DLB
- TR** Toelichting over transacties met buitengewone invloed op het resultaat
- DOC** Raadpleging verplichte documentatie

BIJLAGEN

OVERZICHT VERSTREKTE WERKINGS- EN INVESTERINGSSUBSIDIES 2021 PER BELEIDSVELD

WERKINGSSUBSIDIES	Code	BOEKJAAR 2021	MEERJARENPLAN 2021
	649		
0400 Politiediensten		797.849	797.849
0410 Brandweer		376.128	376.628
0300 Ophalen en verwerken van huishoudelijk afval		242.644	231.275
0790 Erediensten		182.847	182.847
0948 Poetsdienst		143.314	150.000
0740 Sportsector- en verenigingsondersteuning		50.001	37.739
0600 Ruimtelijke planning		44.302	54.303
0739 Overig kunst- en cultuurbeleid		39.385	43.915
0750 Jeugdsector- en verenigingsondersteuning		38.812	40.800
0703 Openbare bibliotheken		18.677	21.000
0985 Gezondheidspromotie en ziektepreventie		14.725	11.650
0900 Sociale bijstand		12.847	14.620
0820 Deeltijds kunstonderwijs		10.124	20.000
0800 Gewoon basisonderwijs		6.958	8.150
0310 Beheer van regen- en afvalwater		3.123	8.100
0945 Kinderopvang		2.875	2.500
0710 Feesten en plechtigheden		1.000	
0490 Overige elementen van openbare orde en veiligheid			3.600
		1.985.612	2.004.976

OVERZICHT VERSTREKTE WERKINGS- EN INVESTERINGSSUBSIDIES 2021 PER BELEIDSVELD

INVESTERINGSSUBSIDIES	Code	BOEKJAAR 2021	MEERJARENPLAN 2021
	664	102.856	102.856
0410 Brandweer		102.856	102.856
		102.856	102.856

-- AR --	AR-OMSCHRIJVING	31/12/2020	DEBET	CREDIT	31/12/2021
000000	Zekerheden door derden gesteld voor rekening van het OCMW				
0120000	Debiteuren wegens persoonlijke zekerheden (borgstelling)	1.659.829,03	1.659.829,03	32.185,43	1.627.643,60
0130700	Crediteuren borgstelling financiële schulden intergem. samen	-225.378,49		225.378,49	-225.378,49
0130900	Crediteuren borgstelling financiële schulden erediensden	-1.434.450,54	32.185,43	1.434.450,54	-1.402.265,11
0300000	Statutaire bewaargevingen	936.236,11	936.236,11	112.184,03	824.052,08
0310000	Statutaire bewaargevers	-936.236,11	112.184,03	936.236,11	-824.052,08
0920000	Gecumuleerd budgettair resultaat vorig boekjaar	3.331.791,43	4.509.204,07	623.820,43	3.885.383,64
0930000	Gecumuleerd budgettair resultaat vorig boekjaar	-3.331.791,43	623.820,43	4.509.204,07	-3.885.383,64
1090000	Saldo beginbalans	-20.067.156,96	16.477.196,61	36.544.353,57	-20.067.156,96
1220000	Herwaarderingsreserves op financiële vaste activa	-2.091.417,62	12.575,88	2.091.417,62	-2.078.841,74
1400000	Overgedragen overschot	-182.141,88	85.251.754,20	85.008.009,99	243.744,21
1500000	Investeringsubsidies en -schenkingen in kapitaal met vorder ing op...	-10.150.121,59		10.375.869,05	-10.375.869,05
1500009	Investeringsubsidies en -schenkingen in kapitaal met vorder ing op...	4.246.437,52	4.973.633,89		4.973.633,89
1520000	Investeringsubsidies in de vorm van terugbetaling van lenin gen	-1.020.751,16		1.020.751,16	-1.020.751,16
1520009	Investeringsubsidies in de vorm van terugbetaling van lenin gen - ...	1.020.751,16	1.020.751,16		1.020.751,16
1600000	Voorzieningen voor pensioenen en soortgelijke verplichtingen	-2.014.547,03	63.906,21	2.014.547,03	-1.950.640,82
1600100	Voorziening responsabiliseringsbijdrage			302.594,00	-302.594,00
1720000	Leasingschulden en soortgelijke schulden in het kader van PP S-over...	-364.405,97	74.386,60	769.542,98	-695.156,38
1721000	Andere leasingschulden en soortgelijke schulden ten laste van het bestuur	-12.282.314,00	78.353,00	12.282.314,00	-12.203.961,00
1733000	Schulden aan kredietinstellingen ten laste van het bestuur	-10.562.742,98	1.248.758,61	10.562.742,98	-9.313.984,37
1740000	Prefinancieringsleningen			0,03	-0,03
1749000	Overige leningen	-293,70	17,73	293,70	-275,97
2140000	Plannen en studies	250.609,05	250.609,05		250.609,05
2140009	Plannen en studies - afschrijvingen	-250.105,40		250.105,40	-250.105,40
2200000	Onbebouwde terreinen - gemeenschapsgoederen	1.024.899,64	1.100.714,93	78.976,82	1.021.738,11
2201000	Terreinen van gebouwen - gemeenschapsgoederen	667.476,60	1.047.476,60	234.855,28	812.621,32
2202000	Wegzate - gemeenschapsgoederen	1.802.605,01	1.802.605,01		1.802.605,01
2203000	Terreinen van waterlopen - gemeenschapsgoederen	217.490,21	217.490,21		217.490,21
2210000	Gebouwen - gemeenschapsgoederen	15.226.194,69	16.700.324,78	1.227.730,09	15.472.594,69
2210007	Gebouwen - gemeenschapsgoederen - in aanbouw	6.146,80	816.947,82	810.000,00	6.947,82
2210009	Gebouwen - gemeenschapsgoederen - afschrijvingen	-7.501.677,45	394.209,12	8.361.339,60	-7.967.130,48
2210100	Buitengewoon Onderhoud & herstell. van gebouwen	34.629,27	58.172,23		58.172,23
2210109	Afschrijvingen op buitengewoon onderhoude & herstellingen	-9.569,34		12.928,86	-12.928,86
2210200	Gebouwen - groot onderhoud	2.866,16	2.866,16		2.866,16
2210209	Afschrijving groot onderhoud gebouwen	-2.866,16		2.866,16	-2.866,16
2220000	Bebouwde terreinen - gemeenschapsgoederen	1.894.051,31	2.018.520,03	2.857,78	2.015.662,25
2220007	Bebouwde terreinen - gemeenschapsgoederen - in uitvoering	11.279,23	121.610,94	121.610,94	
2220009	Bebouwde terreinen - gemeenschapsgoederen - afschrijvingen	-1.398.956,13		1.491.484,31	-1.491.484,31
2240000	Wegen	25.583.402,89	25.696.706,97		25.696.706,97
2240007	Wegen - in aanbouw	1.919.379,34	2.282.722,19	490.911,95	1.791.810,24
2240009	Wegen - afschrijvingen	-16.099.613,53		16.672.469,11	-16.672.469,11
2250000	Overige infrastructuur betreffende de wegen	524.049,90	553.017,30	54.071,81	498.945,49
2250009	Overige infrastructuur betreffende de wegen - afschrijvingen	-109.872,08		151.020,61	-151.020,61
2251000	Slijtlaag van de wegen	3.645.492,96	3.963.774,53		3.963.774,53
2251009	Slijtlaag van de wegen - Afschrijving	-2.935.303,64		3.317.398,39	-3.317.398,39
2260000	Waterlopen en waterbekkens	23.226,43	23.226,43		23.226,43
2260009	Waterlopen en waterbekkens - afschrijvingen	-21.649,07		22.174,86	-22.174,86
2280000	Erosiebestrijding	268.439,54	268.439,54		268.439,54
2280009	Erosiebestrijding - afschrijvingen	-24.403,59		32.538,13	-32.538,13
2289000	Overige onroerende infrastructuur	4.049,71	4.049,71		4.049,71
2289009	Overige onroerende infrastructuur - afschrijvingen	-1.227,18		1.349,90	-1.349,90
2292000	Bebouwde terreinen - bedrijfsmatige MVA	11.949,63	11.949,63		11.949,63
2292009	Bebouwde terreinen - bedrijfsmatige MVA - afschrijvingen	-10.891,40		11.949,63	-11.949,63
2300000	Installaties, machines en uitrusting - gemeenschapsgoederen	2.506.046,25	2.522.545,57		2.522.545,57
2300009	Installaties, machines en uitrusting - gemeenschapsgoederen - afsch...	-1.124.597,34		1.350.684,71	-1.350.684,71
2400000	Meubilair - gemeenschapsgoederen	207.368,79	210.248,79		210.248,79
2400009	Meubilair - gemeenschapsgoederen - afschrijvingen	-175.777,82		187.679,99	-187.679,99
2410000	Informaticamaterieel - gemeenschapsgoederen	394.218,44	394.218,44		394.218,44
2410009	Informaticamaterieel - gemeenschapsgoederen - afschrijvingen	-312.311,81		353.265,12	-353.265,12

-- AR --	AR-OMSCHRIJVING	31/12/2020	DEBET	CREDIT	31/12/2021
2430000	Rollend materieel - gemeenschapsgoederen	864.574,31	910.139,31	52.245,34	857.893,97
2430009	Rollend materieel - gemeenschapsgoederen - afschrijvingen	-494.761,16	52.245,34	565.861,79	-513.616,45
2500000	Terreinen en gebouwen in leasing of op grond van een soortge lijk r...	13.275.052,61	13.694.894,84	14.705,22	13.680.189,62
2500009	Terreinen en gebouwen in leasing of op grond van een soortge lijk r...	-1.449.972,79	445,61	1.885.172,92	-1.884.727,31
2600000	Terreinen - overige MVA	488.876,80	606.804,07	80.500,00	526.304,07
2601000	Terreinen van gebouwen - overige MVA		234.855,28		234.855,28
2610000	Gebouwen - overige MVA		133.600,00		133.600,00
2610009	Gebouwen - overige MVA - afschrijvingen			66.551,51	-66.551,51
2810000	Belangen in intergemeentelijke samenwerkingsverbanden en soor tge li...	8.861.599,86	8.861.599,86	26.274,90	8.835.324,96
2811000	Belangen in intergemeentelijke samenwerkingsverbanden en soor tge li...	-1.500,00		1.500,00	-1.500,00
2818000	Belangen in intergemeentelijke samenwerkingsverbanden en soor tge li...	2.091.417,62	2.091.417,62	12.575,88	2.078.841,74
2840000	Andere aandelen - aanschaffingswaarde	2.489.858,27	2.489.858,27		2.489.858,27
2841000	Andere aandelen - nog te storten bedragen (-)	-927.256,99		927.256,99	-927.256,99
4000000	Operationele vorderingen uit ruiltransacties - nominale waar de	283.366,93	1.093.261,70	776.197,98	317.063,72
4005001	Te ontvangen creditintresten op financiële rekeningen		31,38		31,38
4005005	Vorderingen op intercommunales in rekening-courant	9.752,76	9.752,76	9.752,76	
4050000	Borgtochten betaald in contanten	1.250,00	1.250,00		1.250,00
4060000	Gestorte voorschotten en vooruitbetalingen	19.192,25	1.569.210,51	1.569.210,51	
4070000	Operationele vorderingen uit ruiltransacties - dubieuze debi teuren	60.385,80	126.741,30	60.385,80	66.355,50
4080000	Interne Rekening Courant		41.476.015,27	41.053.335,93	422.679,34
4090000	Operationele vorderingen uit ruiltransacties - geboekte waar devern...	-60.385,80	60.385,80	126.741,30	-66.355,50
4130000	Vorderingen uit belastingen	95.490,02	877.470,60	777.612,75	99.857,85
4131000	Te ontvangen aanvullende belastingen	160.228,97	6.197.181,34	5.868.219,81	328.961,53
4135000	Vorderingen uit recuperatie van specifieke kosten van de soc iale dienst	388,93	77.374,61	52.964,42	24.410,19
4153000	Vorderingen wegens werkingssubsidies	188.151,63	4.983.618,13	4.689.813,93	293.804,20
4153111	Te ontvangen subsidies Sociaal Stookoliefonds	969,64	26.246,26	21.481,50	4.764,76
4153190	Te ontvangen subsidies tewerkstellingsmaatregelen	4.706,22	19.838,06	19.838,06	
4153300	Te ontvangen subsidies leefloon	35.359,30	247.503,21	217.610,68	29.892,53
4153400	Te ontvangen subsidies vluchtelingen	11.124,57	87.114,95	51.143,94	35.971,01
4220000	Leasingschulden en soortgelijke schulden in het kader van pp s-over...	-35.355,46	45.790,02	109.742,06	-63.952,04
4221000	Andere leasingschulden en soortgelijke schulden	-75.383,00	75.383,00	153.736,00	-78.353,00
4233000	Schulden aan kredietinstellingen aangegaan door het bestuur	-1.307.384,05	1.307.384,05	2.556.142,66	-1.248.758,61
4240000	Overige leningen	-17,03	17,03	34,76	-17,73
4400000	Leveranciers	-873.981,42	7.521.586,11	7.981.449,78	-459.863,67
4453000	Vervallen kapitaalaflossingen en vervallen intrest aan kredi etinstellingen	-229.569,82	229.569,82	426.881,57	-197.311,75
4480000	Interne rekening courant		30.961,26	453.640,60	-422.679,34
4492000	Te betalen en terug te betalen borgtochten	-155.128,94	97.336,66	347.915,35	-250.578,69
4493000	Borgtochten ontvangen in contanten	-47.271,36		47.271,36	-47.271,36
4499005	Schulden op intercommunales in rekening-courant			7.260,15	-7.260,15
4499999	Andere overige schulden uit ruiltransacties	-7.860,26	220.818,82	242.396,32	-21.577,50
4530000	Ingehouden bedrijfsvoorheffing	-26.767,48	751.868,98	779.578,81	-27.709,83
4540000	Rijksdienst voor Sociale Zekerheid	22.711,51	1.510.220,47	1.551.837,62	-41.617,15
4545300	Pensioenbijdragen voor de gemeentelijke en andere kassen		74.829,52	74.919,28	-89,76
4550000	Bezoldigingen	-11.714,69	2.622.171,89	2.628.392,68	-6.220,79
4600000	Voorzieningen voor pensioenen en soortgelijke verplichtingen	-63.775,86	61.838,85	127.629,58	-65.790,73
4600100	Voorziening responsabiliseringsbijdrage			17.740,00	-17.740,00
4610000	Voorzieningen voor vakantiegeld	-319.316,67	319.316,67	700.786,66	-381.469,99
4760000	Te betalen roerende voorheffing			9,41	-9,41
4810000	Operationele schulden inzake individuele hulpverlening door het OCMW	-10.084,27	253.861,94	274.067,27	-20.205,33
4830000	Ontvangen vooruitbetalingen op niet-ruiltransacties	-1.200,00	1.988.742,16	1.997.548,27	-8.806,11
4890000	Te betalen toegestane subsidies	-782.205,00	782.205,00	782.205,00	
4894000	Belasting Unibel terugbetalingen	-594,00	4.701,10	4.782,10	-81,00
5500000	Kredietinstellingen	116.839,21	1.046.996,11	947.316,09	99.680,02
5500010	Belfius R/C	406.217,76	10.460.650,71	10.063.614,94	397.035,77
5500030	Belfius Treasury+	182.954,06	332.954,06	42.954,06	290.000,00
5500060	Provisie Asielzoekers	3.718,40	3.718,40		3.718,40
5500080	Provisie Sociale Dienst	2.000,00	2.000,00		2.000,00
5500100	R/C BNP Paribas Fortis	911,05	911,05	61,20	849,85
5500150	Grwth Deposit BNP Paribas Fortis	587.172,40	587.172,40	150.000,00	437.172,40
5520010	BNP Paribas Fortis R/C	756.236,66	1.106.986,24	907.921,41	199.064,83
5530010	Belfius Treasury+	3.075.000,00	6.550.000,00	6.050.000,00	500.000,00
5530014	Belfius Treasury+ Special		3.285.071,42	2.304.031,34	981.040,08
5530015	Belfius Treasury+ HWB Melanedreef 6	6.000,00	6.000,00	6.000,00	
5550010	ING R/C	760,97	95.760,97	95.306,69	454,28

-- AR --	AR-OMSCHRIJVING	31/12/2020	DEBET	CREDIT	31/12/2021
5570010	Provisierekeningen	871,84	3.371,84		3.371,84
6000100	Aankoop voedingswaren	34.631,92	51.834,47	263,11	51.571,36
6001000	Aankoop technisch materiaal	155.985,20	141.262,18	559,34	140.702,84
6100800	Huur en huurlasten van gehuurde onroerende goederen (lange termijn)	62.634,26	65.286,98	4.000,00	61.286,98
6103001	Benodigdheden voor gebouwen	85.594,30	105.062,92	844,47	104.218,45
6103010	Prestaties van derden voor onderhoud en herstelling gebouwen	139.117,87	146.419,03	883,89	145.535,14
6103099	Overig onderhoud en herstel van gebouw	130,15	4,40		4,40
6103501	Benodigdheden voor aanleg en onderhoud van wegen en waterlop	102.382,21	94.252,48	887,08	93.365,40
6103510	Prestaties van derden voor wegen en waterlopen (riolen, berm en, ov, ...)	57.597,90	69.018,34		69.018,34
6103513	Sneeuwopruiming en ijzelbestrijding	5.600,80	6.730,38		6.730,38
6110000	Elektriciteit	251.344,67	337.961,86	7.849,34	330.112,52
6111000	Gas	53.258,47	65.199,34	1.559,80	63.639,54
6112000	Stookolie	504,15	943,89		943,89
6113000	Water	14.017,27	12.678,61	810,26	11.868,35
6120100	Brandverzekering	26.187,98	27.801,56		27.801,56
6120150	Burgerlijke aansprakelijkheid	23.964,97	22.788,36		22.788,36
6120160	Verzekering voertuigen	16.571,21	16.245,51	477,35	15.768,16
6120999	Overige verzekeringen	2.575,77	2.116,36		2.116,36
6130001	Vergoedingen prestaties arbeidsgeneeskundige dienst	1.629,41	1.533,30		1.533,30
6131001	Erelonen en vergoedingen notarissen, deurwaarders, advocaten	5.398,44	4.889,59	1.697,50	3.192,09
6131003	Erelonen en vergoedingen ontwerp en studieopdrachten	13.736,92	9.340,75		9.340,75
6131004	Erelonen en vergoedingen commissies, jury & adviesraden		750,00		750,00
6131005	Erelonen en vergoedingen auteursrechten	9.223,14	10.601,69		10.601,69
6131006	Erelonen en vergoedingen voor optredens, lesgevers, gidsen, tolken, e.d.	2.842,40	3.590,00		3.590,00
6131007	Erelonen en vergoedingen voor selectie personeel	13.409,40	5.875,06		5.875,06
6131999	Andere erelonen en vergoedingen	16.228,30	7.470,15		7.470,15
6136001	Vergoeding gewestelijk ontvanger	148.326,19	132.194,47		132.194,47
6139999	Andere erelonen en vergoedingen voor prestaties van derden	302.259,68	286.569,12	1.152,00	285.417,12
6141001	Kantoorbenodigdheden	131.983,42	68.531,63	116,91	68.414,72
6141002	Documentatie en abonnementen	10.865,99	9.031,19	250,35	8.780,84
6141003	Post- en frankeringskosten	27.601,66	43.789,06		43.789,06
6141004	Communicatiekosten telefoon en internet	53.933,91	46.400,08		46.400,08
6141005	Procedure- en vervolgingskosten		45,00		45,00
6141006	Administratief drukwerk en kopierkosten	11.339,66	8.727,42		8.727,42
6141007	Administratieve kosten (mtc, 2e pijler, lonen, pb ...)	27.088,01	32.086,82	1,18	32.085,64
6141200	Huur meubilair en bureau materiaal	32.090,98	24.194,22	48,92	24.145,30
6141999	Overige administratiekosten	2.596,39	2.356,60	55,00	2.301,60
6142001	Aankoop klein hard- en softwaremateriaal	237.322,63	275.846,24	1.199,04	274.647,20
6142800	Onderhoudscontracten computermaterieel	38.090,02	26.537,22		26.537,22
6143001	Representatie- en receptiekosten & kosten onthaal	19.822,39	15.605,04		15.605,04
6143005	Reis- en verblijfkosten	10.716,25	4.014,00		4.014,00
6149000	Overige administratie- en kantoorkosten	8.890,75	17.800,09	1.068,96	16.731,13
6150001	Aankoop klein materieel	111.265,04	110.407,66	728,35	109.679,31
6150003	Kosten van bewaking en veiligheid	4.791,75	2.203,33		2.203,33
6150004	Controle- en keuringsorganismen technisch materieel		913,63		913,63
6150005	Vervoer	44.258,89	43.595,76		43.595,76
6150006	Lidmaatschappen	102.907,98	112.361,71	20.584,93	91.776,78
6150008	Kosten aflevering elektronische id	19.614,40	27.428,00	1.074,60	26.353,40
6150010	Opleidingskosten	6.166,56	15.683,15		15.683,15
6150011	Kosten werkkleding	9.284,36	7.237,72		7.237,72
6150013	Drukwerk voor exploitatie	365,45	9.595,13		9.595,13
6150200	Huur technische materieel	36.223,74	35.398,02		35.398,02
6150300	Onderhoud en herstelling technisch materieel	54.604,20	48.242,61		48.242,61
6159999	Overige exploitatiekosten	15.740,00	16.399,83	485,78	15.914,05
6160001	Aankoop benodigdheden voor voertuigen	1.820,79	331,99		331,99
6160003	Controle- en keuringskosten voertuigen	1.368,40	1.604,40		1.604,40
6160004	Olie en brandstof voor voertuigen	42.463,69	47.804,41		47.804,41
6160300	Onderhoud en herstelling voertuigen	31.817,23	33.297,67		33.297,67
6160999	Overige kosten wagenpark	289,65	12.836,52		12.836,52
6190000	Interne facturering	38.528,98	28.769,70		28.769,70
6200000	Wedden van de gemeentemandatarissen	269.963,37	278.670,61	3.218,46	275.452,15
6200001	Presentiegelden van de gemeentemandatarissen	46.154,76	48.579,03		48.579,03
6200100	Vakantiegeld gemeentemandatarissen	8.604,53	8.883,86		8.883,86
6201000	Bezoldigingen vastbenoemd personeel	1.017.634,10	1.023.194,24	86.981,85	936.212,39

-- AR --	AR-OMSCHRIJVING	31/12/2020	DEBIT	CREDIT	31/12/2021
6201100	Vakantiegeld vastbenoemd personeel	75.570,35	86.389,79	4.407,72	81.982,07
6201200	Eindejaarstoelage vastbenoemd personeel	41.780,76	51.523,66	4.459,37	47.064,29
6203000	Bezoldigingen contractueel personeel	1.677.471,13	1.865.941,10	6.047,26	1.859.893,84
6203100	Vakantiegeld contractuelen	136.669,18	156.928,14	3.068,09	153.860,05
6203200	Eindejaarstoelage contractuelen	112.960,64	137.089,90		137.089,90
6204000	Bezoldigingen tewerkstellingsprojecten	14.937,64	27.404,91	334,53	27.070,38
6204600	Bezoldigingen vrijwilligers hulpdiensten	7.421,27	5.994,12		5.994,12
6207000	Bezoldigingen onderwijzend personeel ten laste van het bestuur	13.225,89	27.863,96		27.863,96
6207100	Vakantiegeld onderwijzend personeel ten laste van het bestuur	556,01			
6207200	Eindejaarstoelage onderwijzend personeel	658,77	822,24		822,24
6208000	Bezoldigingen onderwijzend personeel ten laste van andere overheden	195.352,00	199.259,04		199.259,04
6211000	Werkgeversbijdragen wettelijke verzekeringen - vast benoemd personeel	158.063,16	159.972,12	13.764,26	146.207,86
6211001	Werkgeversbijdragen aan de omslagkas voor gemeentelijke pensioenen...	311.025,37	311.228,53	27.933,31	283.295,22
6213000	Werkgeversbijdragen wettelijke verzekeringen - contractuelen	546.437,95	611.905,64	2.589,04	609.316,60
6214000	Werkgeversbijdragen wettelijke verzekeringen - tewerkstellingsprojecten	4.039,78	8.333,34	103,50	8.229,84
6217000	Werkgeversbijdragen wettelijke verzekering - onderwijzend personeel...	3.724,01	3.989,58		3.989,58
6219000	Responsabiliseringsbijdrage		16.381,72	8.190,86	8.190,86
6221100	Werkgeversbijdragen voor bovenwettelijke verzekeringen - hospitalisatie...	6.526,87	6.611,49		6.611,49
6223000	Werkgeversbijdragen voor bovenwettelijke verzekeringen - 2de pijler...	51.439,19	57.625,66	202,78	57.422,88
6223100	Werkgeversbijdragen voor bovenwettelijke verzekeringen - hospitalisatie...	17.177,48	23.416,29	4.728,33	18.687,96
6227000	Werkgeversbijdragen voor bovenwettelijke verzekeringen - onderwijzend...	381,76	408,96		408,96
6230004	Andere vergoedingen voor het personeel	1.963,00	2.845,00		2.845,00
6230099	Andere tegemoetkomingen	8.346,21	14.952,54	1.750,00	13.202,54
6231000	Bijdragen aan arbeidsgeneeskundige dienst	11.445,51	10.868,41		10.868,41
6231002	Bijdragen aan andere sociale diensten	4.663,20	4.855,53		4.855,53
6231003	Vakbondspremies	4.980,85	4.980,85		4.980,85
6231004	Maaltijdcheques	101.960,35	100.175,00	0,50	100.174,50
6231005	Verzekering arbeidsongevallen	57.224,60	59.232,67	9.776,64	49.456,03
6239999	Overige personeelskosten	14.050,75	10.884,50		10.884,50
6240000	Pensioenen politiek personeel - gepensioneerde schepenen en burgemeesters	60.980,27	68.250,62	6.411,92	61.838,70
6302000	Afschrijvingen op MVA	2.370.626,65	2.418.630,38		2.418.630,38
6340000	Waardevermindering op vorderingen op korte termijn - toevoeging	60.385,80	66.355,50		66.355,50
6341000	Waardevermindering op vorderingen op korte termijn - terugneming (-)	-92.944,53		60.385,80	-60.385,80
6350000	Voorzieningen voor pensioenen en soortgelijke verplichtingen - toevoeging	209.575,64	343.424,42	12.539,96	330.884,46
6351000	Voorzieningen voor pensioenen en soortgelijke verplichtingen - besteding...	-62.609,25		72.441,80	-72.441,80
6360000	Voorzieningen voor vakantiegeld - toevoeging	319.316,67	381.469,99		381.469,99
6361000	Voorzieningen voor vakantiegeld - besteding en terugneming (-)	-360.532,64		319.316,67	-319.316,67
6400000	Onroerende voorheffing	5.005,02	2.720,16	53,42	2.666,74
6400001	Roerende voorheffing	42,60	82,59		82,59
6409999	Overige werkingsbelastingen	3.029,54	3.335,46		3.335,46
6420000	Minderwaarde op realisatie van operationele vorderingen	49.191,16	6.462,20	3.231,10	3.231,10
6480000	Toekenning leefloon	132.361,35	208.455,59	32.492,36	175.963,23
6480200	Toekenning installatiepremies	10.367,28	6.787,92		6.787,92
6480500	Geactiveerd leefloon	6.000,00	6.000,00		6.000,00
6481000	Toekenning dienstverlening in specien	62.430,40	35.097,73		35.097,73
6481010	Covid leefloon	5.950,00	12.250,00	100,00	12.150,00
6481050	Tegemoetkoming in kosten energielevering	3.032,40	3.619,00		3.619,00
6481080	Kosten socio-culturele participatie	5.561,90	328,00		328,00
6481090	Toekenning federale stookoliepremie	25.830,46	26.642,23	10,86	26.631,37
6481110	Voorschotten op lonen en dergelijke	1.133,00	3.071,83		3.071,83
6482000	Toekenning equivalent leefloon	17.559,56	17.365,19		17.365,19
6482010	Toekenning dienstverlening in natura	1.746,06	903,60		903,60
6482080	Tusselbkomst in de schoolkosten		1.108,67		1.108,67
6482110	verblijfskosten bejaarden in andere rusthuizen	38.465,94	118.873,45		118.873,45
6482113	Plaatsingskosten in onthaalhuizen	54,12			
6482250	Farmaceutische kosten	782,29	3.407,94		3.407,94
6482260	Begraveniskosten	4.842,91			
6482320	Tegemoetkoming steunverlenend centrum tgv buitenlandse	59.819,78	51.504,48	1.092,66	50.411,82
6482460	Steun voor medische kosten aan toegewezen asielzoekers	6.779,01	7.164,08		7.164,08
6482480	Mantelzorgtoelage	30.564,50	21.625,00		21.625,00
6482485	Sociaal pedagogische toelage	700,00	975,00		975,00
6482490	Toelage incontinentiemateriaal	5.262,00	5.508,00		5.508,00
6491000	Toegestane werkingsubsidies aan gezinnen	6.733,40	4.706,08	4,44	4.701,64
6492000	Toegestane werkingsubsidies aan bedrijven	342.959,99	404.292,02	11.729,99	392.562,03

-- AR --	AR-OMSCHRIJVING	31/12/2020	DEBET	CREDIT	31/12/2021
6493000	Toegestane werkingssubsidies aan verenigingen	91.284,55	135.201,16	125,00	135.076,16
6494000	Toegestane werkingssubsidies aan andere overheidsinstellingen	89.794,78	82.676,48		82.676,48
6494100	Toegestane werkingssubs aan andere overheidsinstellingen Politiezone	782.205,00	797.849,10		797.849,10
6494200	Toegestane werkingssub aan andere overheidsinstellingen Brandweerzone	351.489,00	376.127,82		376.127,82
6494500	Toegestane werkingssub aan andere overheidsinstellingen Eredienst	192.814,00	182.846,67		182.846,67
6499000	Samenwerkingsovereenkomsten	13.093,60	13.263,90		13.263,90
6499999	Andere toegestane werkingssubsidies	338,80	508,20		508,20
6500000	Financiële kosten van leningen ten laste van het bestuur	810.989,85	753.777,09		753.777,09
6500200	Financiële kosten prefinancieringsleningen	688,94			
6570001	Debetintresten bankrekeningen	145,97	147,82		147,82
6599999	Overige diverse financiële kosten	50,00	136,20		136,20
6630000	Minderwaarde op realisatie vaste activa	51.163,97			
6640000	Toegestane investeringsubsidies	32.881,00	102.855,52		102.855,52
6930000	Over te dragen overschot van het boekjaar	642.399,42	10.648.711,37	10.205.635,41	443.075,96
7000001	Verkoop van collecties			722,36	-722,36
7000006	Verkoop van groene stroom	-9.180,00	548,98	12.808,18	-12.259,20
7000099	Opbrengsten uit andere verkopen	-81.559,67	3.086,23	85.666,06	-82.579,83
7005002	Opbrengsten uit bar/cafetaria	-19.898,40	738,40	26.345,92	-25.607,52
7010002	Inschrijvingsgelden	-5.723,24	5,00	8.393,69	-8.388,69
7010003	Toegangsgelden	-4.007,29		3.170,70	-3.170,70
7020000	Opbrengsten uit prestaties	-9.294,91	25,00	13.157,71	-13.132,71
7020004	Verstrekken van Stedenbouwkundige inlichtingen	-30.220,00	160,00	29.450,90	-29.290,90
7024000	Belasting Unibel terugbetaling van kosten	-23,97	5,87	11,74	-5,87
7040002	Tussenkomsten van ouders in de maaltijden	-10.034,95		20.539,60	-20.539,60
7040003	Tussenkomsten van ouders in het toezicht en de bijlessen	-145.795,64		156.224,20	-156.224,20
7040999	Andere terugvorderingen en tussenkomsten	-143.061,34	4.015,00	19.080,99	-15.065,99
7050001	Opbrengsten uit verhuur zalen en lokalen	-34.130,85	8.375,00	42.069,00	-33.694,00
7050002	Opbrengsten uit verhuur woningen en flats	-3.430,16		20.502,34	-20.502,34
7050003	Opbrengsten uit verpachtingen	-12.168,79		12.169,27	-12.169,27
7050999	Andere huuropbrengsten	-2.521,24	320,00	2.947,40	-2.627,40
7060001	Opbrengsten uit concessies	-20.750,00	1.500,00	23.500,00	-22.000,00
7090000	Interne facturering	-38.528,98		28.769,70	-28.769,70
7300000	Opcentiemen op de onroerende voorheffing	-3.074.875,58	473,20	3.007.740,60	-3.007.267,40
7301000	Aanvullende belasting op de personenbelasting	-2.421.157,56		2.539.220,39	-2.539.220,39
7302000	Motorrijtuigen	-174.881,46		179.988,19	-179.988,19
7305000	Gewestbelasting op leegstand en verwaarlozing van bedrijfsruimten	-740,00			
7315000	Afgifte identiteitsbewijzen/paspoorten/trouwboekjes/ uittrek sels	-27.088,50	25.908,95	63.500,00	-37.591,05
7318000	Andere belastingen op de afgifte van administratieve stukken	-1.084,67		1.180,63	-1.180,63
7319000	Aanvragen omgevingsvergunningen	-30.389,29	300,00	34.300,00	-34.000,00
7332300	Afgifte zakken, klevers, recipiënten	-52.562,91	21.788,22	51.863,90	-30.075,68
7342400	Verspreiden kosteloos reclamatedrukwerk	-51.058,63		42.950,10	-42.950,10
7360000	Plaatsrecht markten	-4.023,20	54,00	5.770,20	-5.716,20
7361000	Inname openbaar domein	-2.269,55	294,46	5.567,08	-5.272,62
7369999	Andere belastingen op het gebruik van het openbaar domein	-21.945,54		21.945,54	-21.945,54
7374000	Leegstaande woningen en gebouwen	-12.783,74	8.082,00	46.499,99	-38.417,99
7375000	Krotten/ verwaarloosde/ongeschikte woningen en gebouwen	-2.000,00		3.999,98	-3.999,98
7377000	Tweede verblijven	-27.000,00	3.000,00	30.000,00	-27.000,00
7380000	Algemene gemeentebelasting	-540.769,00	120,00	548.115,00	-547.995,00
7389999	Overige andere belastingen	-555.217,04			
7390000	Gemeentelijke administratieve sanctie	-915,00		10,48	-10,48
7400000	Gemeentefonds	-3.130.823,00		3.293.276,00	-3.293.276,00
7400100	Aanvullende dotaties	-276.109,38	732,95	276.842,33	-276.109,38
7401200	Dotatie responsabiliseringsbijdrage		12.603,00	25.206,00	-12.603,00
7403000	Regularisatiepremie contingentgesco's	-187.420,10		187.420,10	-187.420,10
7404000	Subsidies voor open ruimtes	-167.304,00		346.415,00	-346.415,00
7404999	Overige algemene werkingssubsidies	-267.313,53	1.421,72	151.876,50	-150.454,78
7405001	Bijdrage gesubsidieerde contractuelen	-23.206,58			
7405002	Personeelssubsidies algemeen	-18.509,29		4.908,95	-4.908,95
7405004	Bijdragen van de overheid voor de bezoldiging van het onderw ijzend...	-195.352,00		199.259,04	-199.259,04
7405006	Compensatievergoeding tijdelijke werkervaring	-3.770,00	195,00	6.425,00	-6.230,00
7405999	Overige werkingstoelage aangaande personeelsaangelegenheden	-75.751,85	71.734,61	210.234,27	-138.499,66
7406999	Overige specifieke projectsubsidies	-267.173,03		247.908,08	-247.908,08
7408000	Toelagen RMI : leefloon	-114.058,77	4.244,65	177.259,01	-173.014,36
7408002	Toelagen RMI : installatiepremie	-3.887,73		1.330,74	-1.330,74

-- AR --	AR-OMSCHRIJVING	31/12/2020	DEBET	CREDIT	31/12/2021
7408005	Toelagen federale overheid : verwarmingsfonds	-27.030,56		25.276,62	-25.276,62
7408009	Toelagen federale overheid : Toegewezen asielzoekers LOI	-128.584,10		59.538,73	-59.538,73
7408100	Subsidies gas- en elektriciteitssector	-54.710,20		54.354,57	-54.354,57
7409999	Overige specifieke werkingsubsidies	-165.607,40		144.825,49	-144.825,49
7440000	Inhouding pensioen	-19.141,80		19.332,03	-19.332,03
7450000	Recuperaties van kosten	-14.217,57		26.517,48	-26.517,48
7450001	Schadevergoedingen	-11.250,93	733,55	9.079,70	-8.346,15
7470000	Werknemersinhouding maaltijdcheques	-17.176,22		16.715,15	-16.715,15
7480000	Terugbetaling leefloon bij begunstigen		159,20	550,80	-391,60
7480010	Recuperatie leefloon bij derden			701,00	-701,00
7481000	Terugbetaling van dienstverlening in specien	-56.186,26		33.329,94	-33.329,94
7481110	Terugbetaling van voorschotten	-3.899,30		5.914,57	-5.914,57
7482110	Terugbetaling van verblijfskosten bejaarden in RVT	-2.055,53	7.390,33	77.323,00	-69.932,67
7482130	Recuperatie plaatsingskosten in onthaalhuizen	-54,12			
7482250	Terugbetaling farmaceutische kosten			372,28	-372,28
7482260	Teruggave begrafenis kosten			309,17	-309,17
7482320	Terugbetaling steun wet 2 april 1965	-10.100,57		33.554,16	-33.554,16
7500000	Opbrengsten uit financieel vaste activa (dividenden)	-250.508,20		251.919,94	-251.919,94
7510002	Opbrengsten termijn -en spaarrekeningen	-0,11		133,41	-133,41
7510003	Nalatigheidsinstresten schuldvorderingen	-291,25		301,75	-301,75
7530000	In resultaat genomen kapitaalsubsidies en schenkingen	-287.271,98		727.196,37	-727.196,37
7630000	Meerwaarde op de realisatie van financiële, materiële en imM VA	-203.399,05		64.765,74	-64.765,74
7930000	Over te dragen tekort van het boekjaar	-438.503,24	441.500,96	1.310.463,01	-868.962,05
		0,00	414.564.598,48	414.564.598,48	0,00

DETAIL NIET IN BALANS OPGENOMEN RECHTEN EN PLICHTEN - 31/12/2021

RUBRIEK 0	BEC	AR-OMSCHRIJVING	OMSCHRIJVING	DERDE	BEDRAG
					6.337.079,32
092	10	Gecumuleerd budgettair resultaat vorig boekjaar			2.799.417,25
01307	10	Crediteuren wegens borgstelling voor financiële schulden aangegaan door Intergemeentelijk ...	Toegestane waarborgen op leningen bij Belfius	MIROM	225.378,49
01309	10	Crediteuren wegens borgstelling voor financiële schulden aangegaan door besturen van de e ...	Toegestane waarborgen op leningen bij Belfius	KF Sint-Jan-Baptist	330.000,00
01309	10	Crediteuren wegens borgstelling voor financiële schulden aangegaan door besturen van de e ...	Toegestane waarborgen op leningen bij Belfius	KF Sint-Laurentius	327.809,98
01309	10	Crediteuren wegens borgstelling voor financiële schulden aangegaan door besturen van de e ...	Toegestane waarborgen op leningen bij Belfius	KF Sint-Bavo	520.090,73
01309	10	Crediteuren wegens borgstelling voor financiële schulden aangegaan door besturen van de e ...	Toegestane waarborgen op leningen bij Belfius	KF Sint-Jozef	173.328,20
01309	10	Crediteuren wegens borgstelling voor financiële schulden aangegaan door besturen van de e ...	Toegestane waarborgen op leningen bij BNP PARIBAS	KF Sint-Jan-Baptist	51.036,20
092	11	Gecumuleerd budgettair resultaat vorig boekjaar			1.085.966,39
030	11	Statutaire bewaargevingen	Hypotheke sociale cliënten	Sociale cliënten	824.052,08

HOUTHULST

OVERZICHT VAN DE DEELNEMINGEN - 31/12/2021

RUBRIEK 28	BEC	INSTELLING	AANTAL	NOMINALE WAARDE	INGESCHREVEN	NOG TE VOLSTORTEN	HER- WAARDERING	WAARDE- VERMINDERING	NETTO BOEKWAARDE
					11.325.183,23	928.756,99	2.078.841,74	0,00	12.475.267,98
281	10	Gaselwest			2.369.830,54		1.882.747,64		4.252.578,18
281	10	WVI	4.247	25,00	106.175,00				106.175,00
284	10	EthiasCo	4	8.602,90	34.411,60				34.411,60
281	10	Mirom	10.098	83,60	844.169,43		196.094,10		1.040.263,53
284	10	De Watergroep	94.440	25,00	2.361.000,00	890.168,15			1.470.831,85
284	10	De Mandel	150	2,50	375,00				375,00
284	10	De Lijn			5.676,77				5.676,77
284	10	Ijzer aan Zee	2.500	12,50	31.250,00	23.231,90			8.018,10
281	10	Infrac West	209.915	25,00	5.247.875,00				5.247.875,00
281	10	TMVS	2	1.000,00	2.000,00	1.500,00			500,00
281	10	Cipal	20	125,00	2.500,00				2.500,00
284	10	DVV Westhoek	80	25,00	2.000,00				2.000,00
284	10	Zefier			26.800,00				26.800,00
284	10	Ons Onderdak HVM	400	2,48	992,00				992,00
281	10	Fluvius A	1	24,79	24,79				24,79
281	10	Gaselwest OV			262.750,20				262.750,20
284	11	Ijzer aan Zee	1.500	12,50	18.750,00	13.856,94			4.893,06
284	11	EthiasCo	1	8.602,90	8.602,90				8.602,90

Opdrachthoudende vereniging **Gaselwest**

Stad / Gemeente: **Houthulst**

31/12/2020		Aantal A-aandelen	Winstbewijs C	Aandeel in Eigen Vermogen	Waarvan aandeel in rubriek A-inbreng (*)
Gereguleerde netactiviteit		130.690	2	3.696.944,44	1.376.004,74
Ae (Elektriciteitsdistributie)	ELED	118.207	1	3.337.585,55	1.227.991,25
Ag (Gasdistributie)	GASD	12.483	1	359.358,89	148.013,49
Niet-gereguleerd		53.537	3	864.861,50	764.925,00
Andere activiteiten zonder kapitaal		0	0	80.810,44	0,00
Aw (Warmte) (**)	WARM	0	0	-1.461,31	0,00
Aov (Openbare Verlichting) (**)	OPVL	12.612	1	289.025,10	315.300,00
Apg (Publigas)	PUBG	2.777	1	24.526,41	8.150,00
Apt (Publi-T)	PUBT	38.147	1	471.935,86	441.450,00
Ate (Telenet "Gouden aandelen")	TLNT	1	0	25,00	25,00
Totaal Net + Niet-gereg. 31/12/2020		184.227	5	4.561.805,94	2.140.929,74

Variatie 2021		Aantal A-aandelen	Winstbewijs C	Aandeel in Eigen Vermogen	Waarvan aandeel in rubriek A-inbreng (*)
Gereguleerde netactiviteit		0	0	-29.559,60	0,00
Ae (Elektriciteitsdistributie)	ELED	0	0	-33.714,01	0,00
Ag (Gasdistributie)	GASD	0	0	4.154,41	0,00
Niet-gereguleerd		0	0	-16.917,96	0,00
Andere activiteiten zonder kapitaal		0	0	3.675,18	0,00
Aw (Warmte) (**)	WARM	0	0	0,00	0,00
Aov (Openbare Verlichting) (**)	OPVL	0	0	-26.274,90	0,00
Apg (Publigas)	PUBG	0	0	668,47	0,00
Apt (Publi-T)	PUBT	0	0	5.013,29	0,00
Ate (Telenet "Gouden aandelen")	TLNT	0	0	0,00	0,00
Totaal Net + Niet-gereg. Variatie 2021		0	0	-46.477,56	0,00

31/12/2021		Aantal A-aandelen	Winstbewijs C	Aandeel in Eigen Vermogen	Waarvan aandeel in rubriek A-inbreng (*)
Gereguleerde netactiviteit		130.690	2	3.667.384,84	1.376.004,74
Ae (Elektriciteitsdistributie)	ELED	118.207	1	3.303.871,54	1.227.991,25
Ag (Gasdistributie)	GASD	12.483	1	363.513,30	148.013,49
Niet-gereguleerd		53.537	3	847.943,54	764.925,00
Andere activiteiten zonder kapitaal		0	0	84.485,62	0,00
Aw (Warmte) (**)	WARM	0	0	-1.461,31	0,00
Aov (Openbare Verlichting) (**)	OPVL	12.612	1	262.750,20	315.300,00
Apg (Publigas)	PUBG	2.777	1	25.194,88	8.150,00
Apt (Publi-T)	PUBT	38.147	1	476.949,15	441.450,00
Ate (Telenet "Gouden aandelen")	TLNT	1	0	25,00	25,00
Totaal Net + Niet-gereg. 31/12/2021		184.227	5	4.515.328,38	2.140.929,74

(*) wijkt mogelijk af met cijfer opgenomen in de gemeentelijke boekhouding

(**) indien uw gemeente niet toegetreten is tot deze activiteit bijkomend op te nemen bij "Andere activiteiten zonder kapitaal"



Alain Paesbrugghe <alain.paesbrugghe@houthulst.be>

Bevestiging deelneming in WVI

1 bericht

Pieter Boucique <p.boucique@wvi.be>

10 januari 2022 om 18:05

Aan: "alain.paesbrugghe@houthulst.be" <alain.paesbrugghe@houthulst.be>

Geachte,

Hieronder kunt u het overzicht terugvinden van de deelneming van de gemeente Houthulst in WVI.

Overzicht deelneming per 31/12/2020

Aantal:	4247 aandelen
Waarde/aandeel:	25 euro
Totale waarde:	106175 euro
Volstort:	106175 euro
Te volstorten:	0 euro

Overzicht deelneming per 31/12/2021

Aantal:	4247 aandelen
Waarde/aandeel:	25 euro
Totale waarde:	106175 euro
Volstort:	106175 euro
Te volstorten:	0 euro

Verantwoording van de wijzigingen tov vorig jaar

Geen wijzigingen tov vorig jaar

Pieter Bouciqué
verantwoordelijke financiën



WVI
BARON RUZETTELAAN 35 - 8310 BRUGGE
T +32 50 36 71 71 - WWW.WVI.BE

Ontvangen

24 JAN. 2022



EthiasCo cvba

KBO 402.370.054

gemeente HOUTHULST

Uw lidnummer: 312000

GEMEENTE HOUTHULST

T.a.v. de Financieel Directeur /Beheerder

Markt, 1 /

8650 HOUTHULST

Luik, 20 januari 2022

Geachte mevrouw, geachte heer

Net als in voorgaande jaren, sturen wij u voor boekhoudkundige doeleinden deze jaarlijkse informatiebrief over de financiële participatie van uw entiteit in het kapitaal van EthiasCo cvba (voorheen Ethias Gemeen Recht OVV).

Pro memorie: vóór de statutenwijzigingen, die werden goedgekeurd bij besluit van de buitengewone algemene vergadering van 27 december 2017, bezat uw entiteit het lidmaatschap van de Onderlinge Verzekeringsmaatschappij Ethias Gemeen Recht omdat zij op dat moment een verzekeringswaarborg had afgesloten voor "arbeidsongevallen - wet van 3 juli 1967".

Sinds deze statutenwijzigingen van eind 2017, en gelijktijdig met de overdracht van de genoemde verzekeringsactiviteiten aan Ethias nv, is de vennootschapsvorm van de onderlinge verzekeringsmaatschappij Ethias Gemeen Recht omgevormd tot een coöperatieve vennootschap, met een nieuwe maatschappelijke benaming: EthiasCo **cvba**. Ook het maatschappelijk doel werd gewijzigd omdat het niet langer de verzekeringsactiviteit betreft, maar hoofdzakelijk het beheer van de participatie die EthiasCo bezit in de groep Ethias nv.

Door deze verrichting eind 2017 werd uw hoedanigheid van aangesloten lid bij de vereniging van rechtswege omgezet in die van coöperant lid, met toekenning van een aantal deelbewijzen met een nominale waarde van 8.602,90 EUR per deelbewijs. Deze deelbewijzen werden aan elke betrokken entiteit toegekend op basis van de verdeelsleutel die is vastgesteld in het door de algemene vergadering gevalideerde omzettingsverslag en die kan worden geraadpleegd **in de bijlagen bij het Belgisch Staatsblad**.

In termen van participaties, en vanuit boekhoudkundig oogpunt, is de situatie voor uw entiteit als volgt:

	31.12.2020	31.12.2021
Aantal deelbewijzen	4	4
Waarde per deelbewijs	8.602,90 EUR	8.602,90 EUR
Geplaatst kapitaal van EthiasCo cvba	100.000.110 EUR	100.000.110 EUR
Volgestort kapitaal	100.000.110 EUR	100.000.110 EUR
Niet-volgestort kapitaal	0 EUR	0 EUR
Uw deel van het geplaatste en gestorte kapitaal	34.411,6 EUR	34.411,6 EUR

Alle informatie over EthiasCo vindt u op onze website www.ethiasco.be.

Met hoogachting

De Directeur-generaal

Voor alle vragen kunt u contact opnemen met het secretariaat:

tel.: 011 28 29 30

e-mail: algemene.vergadering@ethias.be

GEMEENTE HOUTHULST - WAARDE AANDELEN MIROM ROESLARE OV**31/12/2013**

Aanpassing van het kapitaal aan het nieuwe inwonersaantal per 31/12/12
 Berekening kapitaalverhoging in afz. doc. bijgevoegd

Aantal aandelen	9.729		
Totale waarde	806.156,23	EUR	
Waarvan kapitaal	243.225,00	(25,00 EUR/stuk)	
waarvan uitgiftepremie	562.931,23	(57,86116 EUR/stuk)	
	806.156,23		
Volstort bedrag	721.027,48		
Niet-opgevraagd bedrag	85.128,75	(8,75 EUR/stuk)	
	806.156,23		

GEEN WIJZIGING IN 2014**31/12/2015**

Het niet-volstorte bedrag werd in 2015 opgevraagd.

Aantal aandelen	9.729		
Totale waarde	806.156,23	EUR	
Waarvan kapitaal	243.225,00	(25,00 EUR/stuk)	
waarvan uitgiftepremie	562.931,23	(57,86116 EUR/stuk)	
	806.156,23		
Volstort bedrag	806.156,23		

GEEN WIJZIGINGEN IN 2016-2017-2018**31/12/2019**Algemene vergadering 28/05/19 :

Aanpassing van het kapitaal aan het netto-actief en het nieuwe inwonersaantal per 01/01/18

Aantal aandelen	10.032			
Totale waarde	1.033.464,43	EUR	waarvan geplaatst kapitaal	250.800,00
			waarvan uitgiftepremie	782.664,43

Buitengewone algemene vergadering 07/11/19 :

Aanpassing van het kapitaal aan het nieuwe inwonersaantal per 31/12/18

Aantal aandelen	10.098			
Totale waarde	1.040.263,53	EUR	waarvan geplaatst kapitaal	252.450,00
			waarvan uitgiftepremie	787.813,53

GEEN WIJZIGINGEN IN 2020 - 2021



Exp.: PO BOX 30028 - 1000 Brussel 1



Ga1L7-3310/5783-1/2-2022209621070006-25750



T.a.v. Burgemeester en Schepenen
Markt 1
8650 Houthulst

Ontvangen
08 FEB. 2022
gemeente HOUTHULST

uw kenmerk

ons kenmerk

Brussel

BO3/NW/

3/02/2022

Centrale directie

contact

02/238.94.14

Boekhouding en Thesaurie

Nathalie.wittmans@dewatergroep.be

Betreft: Deelneming van de gemeente **Houthulst** in de drinkwateractiviteit van De Watergroep op 31/12/2021 - certificaat.

Geachte mevrouw, geachte heer,

In het kader van de afsluiting van het boekjaar 2021 en de inventariscontrole wenst De Watergroep u de meest recente toestand van uw deelneming mee te delen.

De Watergroep als coöperatieve vennootschap is volgens de artikelen 6:24 en 6:28 van het Wetboek van Vennootschappen en Verenigingen verplicht om een aandelenregister te houden en om op verzoek van de effectenhouder een uittreksel uit het register in de vorm van een certificaat af te leveren.

Ter staving van de situatie per 31-12-2021 vindt u hierna de nodige gegevens met betrekking tot de deelneming van uw gemeente.

Met betrekking tot de drinkwaterdienst:

aantal aandelen	94.440
ingeschreven kapitaal	€2.361.000,00
volgestort kapitaal	€1.470.831,85
nog te volstorten kapitaal	€890.168,15

Deze brief geldt als certificaat van inschrijving.

Met hoogachting,



Alain Paesbrugghe <alain.paesbrugghe@houthulst.be>

RE: Aandelen De Mandel per 31/12/2021

1 bericht

Gudrun Bauwens <gudrun.bauwens@demandel.be>
Aan: Alain Paesbrugghe <alain.paesbrugghe@houthulst.be>

4 maart 2022 om 09:02

Beste

Gemeente Houthulst heeft 150 aandelen ter waarde van 2.50 euro per aandeel.

Dat maakt een totale waarde van **375 euro**

Hopend u hiermee op de hoogte gebracht te hebben .

Met vriendelijke groeten,

Gudrun Bauwens	De Mandel cvba
Secretariaat De Mandel	Groenestraat 224
	8800 Roeselare

+32 (0)51 23 35 01

gudrun.bauwens@demandel.be
www.demandel.be

Van: Alain Paesbrugghe <alain.paesbrugghe@houthulst.be>
Verzonden: donderdag 3 maart 2022 16:15
Aan: Gudrun Bauwens <gudrun.bauwens@demandel.be>
Onderwerp: Aandelen De Mandel per 31/12/2021

Dag mevrouw,

Met het oog op het afsluiten van de jaarrekening 2021 had ik graag het aantal en de totale waarde per 31/12/2021 bekomen van de aandelen die de gemeente Houthulst aanhoudt bij De Mandel.

Graag had ik hiervan een attest ontvangen;

Met vriendelijke groeten,

Overzicht annuïteiten per gemeente van - tot : 7000 - 9999

Gemeente : 8650 HOUTHULST

Jaar	Annuïteiten	Kapitaal	Intrest	Gestort Kapitaal	Te storten Kapitaal	Te betalen Intrest
2003	30,20	8,04	22,16	5,163,18	513,59	420,41
2004	30,20	8,38	21,82	5,171,56	505,21	398,59
2005	30,20	8,73	21,47	5,180,29	496,48	377,12
2006	30,20	9,10	21,10	5,189,39	487,38	356,02
2007	30,20	9,49	20,71	5,198,88	477,89	335,31
2008	30,20	9,90	20,30	5,208,78	467,99	315,01
2009	30,20	10,32	19,88	5,219,10	457,67	295,13
2010	30,20	10,76	19,44	5,229,86	446,91	275,69
2011	30,20	11,22	18,98	5,241,08	435,69	256,71
2012	30,20	11,69	18,51	5,252,77	424,00	238,20
2013	30,20	12,19	18,01	5,264,96	411,81	220,19
2014	30,20	12,70	17,50	5,277,66	399,11	202,69
2015	30,20	13,25	16,95	5,290,91	385,86	185,74
2016	30,20	13,81	16,39	5,304,72	372,05	169,35
2017	30,20	14,39	15,81	5,319,11	357,66	153,54
2018	30,20	15,00	15,20	5,334,11	342,66	138,34
2019	30,20	15,64	14,56	5,349,75	327,02	123,78
2020	30,20	16,30	13,90	5,366,05	310,72	109,88
2021	30,20	17,00	13,20	5,383,05	293,72	96,68
2022	30,20	17,73	12,47	5,400,78	275,99	84,21
2023	30,20	18,47	11,73	5,419,25	257,52	72,48
2024	30,20	19,26	10,94	5,438,51	238,26	61,54
2025	30,20	20,08	10,12	5,458,59	218,18	51,42
2026	30,20	20,93	9,27	5,479,52	197,25	42,15
2027	30,20	21,82	8,38	5,501,34	175,43	33,77
2028	30,20	22,74	7,46	5,524,08	152,69	26,31
2029	30,20	23,71	6,49	5,547,79	128,98	19,82
2030	24,80	19,33	5,47	5,567,12	109,65	14,35
2031	24,80	20,15	4,65	5,587,27	89,50	9,70
2032	24,80	21,00	3,80	5,608,27	68,50	5,90
2033	24,80	21,89	2,91	5,630,16	46,61	2,99
2034	24,80	22,82	1,98	5,652,98	23,79	1,01
2035	24,80	23,79	1,01	5,676,77		
Totaal :		521,63	442,57			

Situatie aandeelhouderschap voor vennoot:

op 31/12/2021

Gemeente Houthulst

Historiek:

A/ Veurnse Bouwmaatschappij (A' incorporatie reserves pre-fusie)

B/ Nieuwpoortse Volkswoning

C/ Gewestelijke Huisvestingsmaatschappij Veurne - Diksmuide

	<u>A</u>	<u>A'</u>	<u>B</u>	<u>C</u>	<u>Globaal</u>
Aantal				100	100
Waarde				12,50	12,50
Ingeschreven				1.250,00	1.250,00
Niet-opgevraagd				731,90	731,90
Volstort				518,10	518,10
% volstort				41,45%	41,45%

Aandelen CVBA Woonmaatschappij IJzer & Zee

	Bij fusie 2007	Kapitaals verhoging 2008	Huidige toestand
Aantal	100	2.400	2.500
Waarde	12,50	12,50	12,50
Ingeschreven	1.250,00	30.000,00	31.250,00
Niet-opgevraagd	731,90	22.500,00	23.231,90
Volstort	518,10	7.500,00	8.018,10
% volstort	41,45%	25,00%	25,66%

Financiële dienst
Gemeentebestuur van Houthulst
Markt 1
8650 Houthulst

Torhout, 1 maart 2022

Uw bericht van

Uw kenmerk

Ons kenmerk

Contactpersoon

Luc Vanhoorenweghe

luc.vanhoorenweghe@fluvius.be

Inbreng op 31.12.2021

Geachte,


Op datum van 31 december 2021 is de stand van inbreng van de gemeente Houthulst bij Fluvius West als volgt:

Aandelen	Aantal	Waarde aandeel	Kapitaal volledig volstort
Elektriciteit	0	25 €	0 €
Aardgas	0	25 €	0 €
Kabeltelevisie	0	25 €	0 €
Riolering	209.915	25 €	5.247.875 €
Openbare verlichting	0	25 €	0 €
Totaal	209.915	25 €	5.247.875 €

De Raad van Bestuur heeft op 13 december 2021 beslist om 0 bijkomende aandelen elektriciteit (cat. Aoge) toe te kennen voor het ondergronds brengen van elektriciteitsnetten en 0 bijkomende aandelen kabeltelevisie (cat. Aogtv) toe te kennen voor het ondergronds brengen van kabeltelevisienetten op basis van de aangerekende tussenkomsten in het jaar 2020. De bijkomende aandelen geven onmiddellijk recht op dividend over het volledige boekjaar 2021.

Daarnaast heeft uw gemeente winstbewijzen: 0 elektriciteit, 0 aardgas, 0 kabeltelevisie en 2.837 winstbewijzen riolering. De winstbewijzen maken geen deel uit van het maatschappelijk kapitaal, vergoeden de immateriële inbreng van exploitatierechten, hebben geen stemrecht en geven enkel recht op dividend.

Met vriendelijke groeten,



Luc Vanhoorenweghe
Diensthoofd boekhouding DNB

AANDELENBEZIT IN TMVS DV PER 31/12/2021**Houthulst**

aandelen	waarde per aandeel	€ 1.000,00	2
	nominale waarde van het kapitaal		2.000,00
	waarvan niet-opgevraagd		1.500,00
	opgevraagd		500,00
	uitgiftepremie		0,00

Overzicht deelneming gemeente Houthulst in Cival dv per 31/12/2021

Aantal: 20

Waarde/Aandeel: 125 euro

Totale Waarde: 2.500 euro

Volstort: 2.500 euro

Te volstorten: /

Verantwoording van de wijziging ten opzichte van vorig jaar: /

Dirk Celis
(Signature)

Digitaal ondertekend door Dirk
Celis (Signature)
Datum: 2022.03.04 10:11:03
+01'00'

Dirk Celis,
Administratief directeur Cival dv



Ontvangen

17 JAN. 2022

gemeente HOUTHULST

Overzicht deelneming gemeente Houthulst in de Dienstverlenende Vereniging Westhoek per 31/12/2021

Aantal:	80 A-aandelen
Waarde/aandeel:	25,00 euro
Totale waarde:	2.000,00 euro
Volstort:	2.000,00 euro

**DEELNEMINGEN IN ZEFIER cvba
PER 31.12.2021**

HOUTHULST

Sector van de aandelen	Aantal aandelen	Waarde per aandeel
A	0	0,036978
A'	134.538	
B	0	0,000000
B'	0	
C	0	0,000000
C'	0	
D	0	0,000000
D'	0	
E	0	0,000000
E'	0	
F	0	0,000000
F'	0	
G	0	0,000000
G'	0	
H	0	0,118206
H'	184.635	
I	0	0,000000
I'	0	
Totaal aantal aandelen	319.173	

Totale waarde van de aandelen	26.800,00	
Uitgiftepremies sector A	0,00	
Uitgiftepremies sector H	0,00	

BIJLAGE DEELNEMINGEN IN ZEFIER cvba

Statuten artikel 8 §2. De volgende rekeningsectoren worden gecreëerd:

1° "Rekeningsector A" (vertegenwoordigd door de "aandelen A") heeft betrekking op de investering van de Vennootschap in Electrabel Green Projects Flanders NV.

2° "Rekeningsector B" (vertegenwoordigd door de "aandelen B") heeft betrekking op de investering van de Vennootschap in Portfineco NV.

3° "Rekeningsector C" (vertegenwoordigd door de "aandelen C") heeft betrekking op de investering van de Vennootschap in SPS FIN CVBA.

4° "Rekeningsector D" (vertegenwoordigd door de "aandelen D") heeft betrekking op de investering van de Vennootschap in Storm Wachtebeke NV. *(Deze rekeningsector is in vereffening)*

5° "Rekeningsector E" (vertegenwoordigd door de "aandelen E") heeft betrekking op de investering van de Vennootschap in Storm Wielsbeke NV.

6° "Rekeningsector F" (vertegenwoordigd door de "aandelen F") heeft betrekking op de investering van de Vennootschap in Storm Zandvliet NV.

7° "Rekeningsector G" (vertegenwoordigd door de "aandelen G") heeft betrekking op de investering van de Vennootschap in Terranova Solar NV.

8° "Rekeningsector H" (vertegenwoordigd door de "aandelen H") heeft betrekking op de investering van de Vennootschap in Wind4Flanders NV.

9° "Rekeningsector I" (vertegenwoordigd door de "aandelen I") heeft betrekking op de investering van de Vennootschap in Zo-Fier NV.

§3. Binnen een rekeningsector kunnen aandelen verder verdeeld worden in subsectoren, in functie van de rechten en plichten van de Vennoten in verband met de financiering en het resultaat van de Strategische Participatie waarop de rekeningsector betrekking heeft.

Wanneer een welbepaalde Strategische Participatie voor rekening van een Vennoot volledig gefinancierd is door eigen vermogen van de Vennootschap, dan behoren de aandelen die de rechten en plichten van die Vennoot met betrekking tot die Strategische Participatie vertegenwoordigen, tot de hoofdsector van de rekeningsector die betrekking heeft op die Strategische Participatie.

Wanneer een welbepaalde Strategische Participatie voor rekening van een Vennoot geheel of gedeeltelijk gefinancierd is door vreemd vermogen van de Vennootschap, dan behoren de aandelen die de rechten van die Vennoot met betrekking tot die Strategische Participatie vertegenwoordigen, tot een subsector van de rekeningsector die betrekking heeft op die Strategische Participatie. **Het feit dat aandelen behoren tot een subsector, wordt aangeduid door de kenletter van de relevante rekeningsector te laten volgen door een accent (').** ...



Alain Paesbrugghe <alain.paesbrugghe@houthulst.be>

RE: Opgave deelnemingen

1 bericht

Liesbet Blanckaert - Ons Onderdak cvba <liesbet.blanckaert@onsonderdak.be>
 Aan: "alain.paesbrugghe@houthulst.be" <alain.paesbrugghe@houthulst.be>

7 maart 2022 om 13:55

Geachte heer Paesbrugghe,

Graag bevestig ik u hierbij de deelneming van gemeente Houthulst op 31/12/2021:

- Aantal ingeschreven aandelen: 400
- Waarde per aandeel: 2,48 euro
- Kapitaal ondertekend: 992,00 euro
- Gestort: 992,00 euro
- Blijft te storten: 0,00 euro

Hopend u hiermee van dienst te zijn.

Met vriendelijke groeten,



Liesbet Blanckaert
 directiemedewerker

Ter Waarde 65, 8900 Ieper
 Tel. 057/219 220 - Fax 057/219 203

Het onthaal is open van maandag t.e.m. vrijdag op afspraak van 8u30-12u alsook elke dinsdagmiddag van 14u-18u. Inschrijven voor een sociale huurwoning kan op afspraak op dinsdag- en donderdagvoormiddag (8u30-12u) en op dinsdagmiddag (14u-18u). Informatie verkrijgen over een sociale lening of koopwoning kan ook op afspraak. Afspraken kunnen gemaakt worden via info@onsonderdak.be of via 057 219 220. We zijn telefonisch bereikbaar van maandag t.e.m. vrijdag van 8u30-12u15 en van 13u-16u30 en op dinsdag tot 18u30.

Afstand verantwoordelijkheid * Deze e-mail en eventuele bijlagen zijn vertrouwelijk en uitsluitend bestemd voor de persoon of organisatie aan wie hij gericht is en - in voorkomend geval - alleen bestemd voor het daarin opgegeven doel of gebruik. Dit bericht met eventuele bijlagen verbindt cvba Ons Onderdak op geen enkele wijze, evenmin kan cvba Ons Onderdak aansprakelijk worden gesteld op grond van de inhoud van dit bericht en eventuele bijlagen. Kopieëren, doorsluren, verdelen of andere gebruik, onder welke vorm ook, van de inhoud of van een gedeelte van de inhoud van deze e-mail en zijn toegevoegde bestanden is niet toegestaan. cvba Ons Onderdak staat door de elektronische verzending van dit bericht en eventuele bijlagen niet in voor de juistheid ervan, de juiste volledige overbrenging van de inhoud, noch voor de tijdige ontvangst daarvan. Er kunnen hierdoor ook geen rechten ontleend worden aan de informatie. Mocht deze e-mail per vergissing op een verkeerde bestemming binnenkomen, vragen wij u beleefd om ons hierover te informeren en deze e-mail te verwijderen.

Van: Alain Paesbrugghe <alain.paesbrugghe@houthulst.be>
 Verzonden: donderdag 3 maart 2022 16:31
 Aan: Info - Ons Onderdak cvba <info@onsonderdak.be>
 Onderwerp: Opgave deelnemingen

Beste,

Gelieve ons een overzicht te bezorgen van de aandelen van de gemeente Houthulst in Ons Onderdak per 31/12/2021.

Met vriendelijke groeten,

Alain Paesbrugghe
 Financieel Directeur
 Gemeente en OCMW Houthulst



Markt 1
 8650 Houthulst
 T 051 46 07 34
 F 051 46 07 36

HOULST www.houthulst.be

Dit bericht heeft louter een informatieve waarde. Het bestuur brengt enkel verbintenissen tot stand met briefwisseling ondertekend door de burgemeester en de algemeen directeur of hun afgevaardigde.



Alain Paesbrugghe <alain.paesbrugghe@houthulst.be>

Aandelen Fluvius OV

1 bericht

Hellinx Marleen <marleen.hellinx@fluvius.be>

10 maart 2022 om 13:22

Aan: "alain.paesbrugghe@houthulst.be" <alain.paesbrugghe@houthulst.be>

Cc: Maris Annick <Annick.Maris@extern.fluvius.be>

Beste

Gelieve onderstaand het overzicht van de aandelen die uw gemeente heeft binnen FLUVIUS Oprachthoudende Vereniging te vinden.

Toestand zoals deze in onze boeken opgenomen is op 31/12/2021.

Gemeente	Houthulst		Aandelen per	31/12/2021	Bijlage 1
		<u>waarde</u>	<u>waarde</u>	<u>waarde</u>	<u>waarde</u>
	<u>aantal</u>	<u>aandeel</u>	<u>ingetekend</u>	<u>opgevraagd</u>	<u>volstort</u>
<u>Fluvius OV.</u>					
<u>Aandelen A</u>	1	24,79	24,79	24,79	24,79

Met vriendelijke groeten

Marleen Hellinx

Financieel Beheer
Boekhouding DNB's Hasselt - Lubbeek

Trichterheideweg 8

3500 Hasselt

T 011/266344

M 0479 424381

✉ marleen.hellinx@fluvius.be

www.fluvius.be

Situatie aandeelhouderschap voor vennoot:

op 31/12/2021

OCMW - Houthulst

Historiek:

A/ Veurnse Bouwmaatschappij (A' incorporatie reserves pre-fusie)

B/ Nieuwpoortse Volkswoning

C/ Gewestelijke Huisvestingsmaatschappij Veurne - Diksmuide

	<u>A</u>	<u>A'</u>	<u>B</u>	<u>C</u>	<u>Globaal</u>
Aantal				100	100
Waarde				12,50	12,50
Ingeschreven				1.250,00	1.250,00
Niet-opgevraagd				731,94	731,94
Volstort				518,06	518,06
% volstort				41,44%	41,44%

Aandelen CVBA Woonmaatschappij IJzer & Zee

	Bij fusie 2007	Kapitaals verhoging 2008	Huidige toestand
Aantal	100	1.400	1.500
Waarde	12,50	12,50	12,50
Ingeschreven	1.250,00	17.500,00	18.750,00
Niet-opgevraagd	731,94	13.125,00	13.856,94
Volstort	518,06	4.375,00	4.893,06
% volstort	41,44%	25,00%	26,10%



EthiasCo cvba
KBO 402.370.054

Uw lidnummer: 312005

O.C.M.W. HOUTHULST
T.a.v. de Financieel Directeur /Beheerder
Vijverstraat, 30 /
8650 HOUTHULST

Luik, 20 januari 2022

Geachte mevrouw, geachte heer

Net als in voorgaande jaren, sturen wij u voor boekhoudkundige doeleinden deze jaarlijkse informatiebrief over de financiële participatie van uw entiteit in het kapitaal van EthiasCo cvba (voorheen Ethias Gemeen Recht OVV).

Pro memorie: vóór de statutenwijzigingen, die werden goedgekeurd bij besluit van de buitengewone algemene vergadering van 27 december 2017, bezat uw entiteit het lidmaatschap van de Onderlinge Verzekeringsmaatschappij Ethias Gemeen Recht omdat zij op dat moment een verzekeringswaarborg had afgesloten voor "arbeidsongevallen - wet van 3 juli 1967".

Sinds deze statutenwijzigingen van eind 2017, en gelijktijdig met de overdracht van de genoemde verzekeringsactiviteiten aan Ethias nv, is de vennootschapsvorm van de onderlinge verzekeringsmaatschappij Ethias Gemeen Recht omgevormd tot een coöperatieve vennootschap, met een nieuwe maatschappelijke benaming: EthiasCo cvba. Ook het maatschappelijk doel werd gewijzigd omdat het niet langer de verzekeringsactiviteit betreft, maar hoofdzakelijk het beheer van de participatie die EthiasCo bezit in de groep Ethias nv.

Door deze verrichting eind 2017 werd uw hoedanigheid van aangesloten lid bij de vereniging van rechtswege omgezet in die van coöperant lid, met toekenning van een aantal deelbewijzen met een nominale waarde van 8.602,90 EUR per deelbewijs. Deze deelbewijzen werden aan elke betrokken entiteit toegekend op basis van de verdeelsleutel die is vastgesteld in het door de algemene vergadering gevalideerde omzettingsverslag en die kan worden geraadpleegd **in de bijlagen bij het Belgisch Staatsblad**.

In termen van participaties, en vanuit boekhoudkundig oogpunt, is de situatie voor uw entiteit als volgt:

	31.12.2020	31.12.2021
Aantal deelbewijzen	1	1
Waarde per deelbewijs	8.602,90 EUR	8.602,90 EUR
Geplaatst kapitaal van EthiasCo cvba	100.000.110 EUR	100.000.110 EUR
Volgestort kapitaal	100.000.110 EUR	100.000.110 EUR
Niet-volgestort kapitaal	0 EUR	0 EUR
Uw deel van het geplaatste en gestorte kapitaal	8.602,9 EUR	8.602,9 EUR

Alle informatie over EthiasCo vindt u op onze website www.ethiasco.be.

Met hoogachting

De Directeur-generaal

Voor alle vragen kunt u contact opnemen met het secretariaat:
tel.: 011 28 29 30
e-mail: algemene.vergadering@ethias.be

SCHULDEN OP LANGE TERMIJN

FINANCIËLE SCHULDEN			Som bedrag van de leningen	Som omgezette bedragen	Som resterende schuld 2021	Voorziene aflossingen 2021 *	Werkelijke aflossingen 2021 *	Verschil werkelijk - voorzien	Som terug te betalen in 2022
171	Obligatieleningen	BEC	0,00	0,00	0,00	0,00	0,00	0,00	0,00
* = inclusief aflossingen op volledig afgeloste leningen									
172	Leasingschulden en soortgelijke schulden	BEC	13.340.253,90	13.340.253,90	13.041.422,42	110.738,46	121.173,02	10.434,56	142.305,04
	Erfpacht vrijetijdscampus	10	12.500.000,00	12.500.000,00	12.282.314,00	75.383,00	75.383,00	0,00	78.353,00
	OV in leasing (Fluvius)	10	840.253,90	840.253,90	759.108,42	35.355,46	45.790,02	10.434,56	63.952,04
* = inclusief aflossingen op volledig afgeloste leningen									
1733	Schulden aan kredietinstellingen aangegaan door het bestuur	BEC	22.154.690,40	22.154.690,40	10.562.742,98	1.307.384,05	1.307.384,05	0,00	1.248.758,61
	Leningen ten laste van het bestuur		22.154.690,40	22.154.690,40	10.562.742,98	1.307.384,05	1.307.384,05	0,00	1.248.758,61
	BELFIUS	10	6.787.990,15	6.787.990,15	1.984.686,95	497.638,20	497.638,20	0,00	516.138,52
	BELFIUS (volledig terugbetaald in 2021)	10	264.130,65	264.130,65		21.427,17	21.427,17	0,00	
	BNP PARIBAS FORTIS	10	12.720.365,75	12.720.365,75	7.650.505,72	644.602,87	644.602,87	0,00	665.001,26
	BNP PARIBAS FORTIS (volledig terugbetaald in 2021)	10	1.032.203,85	1.032.203,85		78.021,01	78.021,01	0,00	
	ING	10	1.350.000,00	1.350.000,00	927.550,31	65.694,80	65.694,80	0,00	67.618,83

SCHULDEN OP LANGE TERMIJN

Leningen ten laste van overheden en derden		0,00	0,00	0,00	0,00	0,00	0,00	0,00

* = inclusief aflossingen op volledig afgeloste leningen

1734	Schulden aan kredietinstellingen wegens borgstelling	BEC	0,00	0,00	0,00	0,00	0,00	0,00

* = inclusief aflossingen op volledig afgeloste leningen

174	Overige leningen	BEC	5.676,77	5.676,77	293,73	17,03	17,00	-0,03
	De Lijn	10	5.676,77	5.676,77	293,73	17,03	17,00	-0,03

* = inclusief aflossingen op volledig afgeloste leningen

DESLINVESTERINGEN

DESLINVESTERINGEN			Verkoopprijs	Aanschafwaarde	Herwaarderings- meerwaarden	Afschrijving	Waarde- vermindering	Afschrijvingen op meerwaarden	Boekwaarde	Meer/Minwaarde
Omschrijving verkocht actief	BEC	AR								
Kapitaalvermindering Gaselwest OV	10	2810000	26.274,90	26.274,90	0,00	0,00	0,00	0,00	42.009,16	64.765,74
Verkoop perceel bouwland Westbroekstraat (Luigem)	11	2600000	72.000,00	15.193,50					15.193,50	56.806,50
Verkoop strook landbouwgrond naast perceel Vijverstraat	11	2600000	4.917,26	316,18					316,18	4.601,08
Verkoop strook landbouwgrond naast perceel Vijverstraat	11	2600000	1.648,14	106,12					106,12	1.542,02
Verkoop strook landbouwgrond naast perceel Vijverstraat	11	2600000	1.934,60	118,46					118,46	1.816,14
Meerwaarde/Minwaarde op de realisatie van financiële, materiële en immateriële vaste activa									AR 763...	64.765,74
Meerwaarde/Minwaarde op de courante realisatie van vaste activa									AR 741...	0,00
Meerwaarde/Minwaarde op de realisatie van financiële, materiële en immateriële vaste activa									AR 663...	0,00
Meerwaarde/Minwaarde op de courante realisatie van vaste activa									AR 641...	0,00

BUITENGEBRUIKSTELLINGEN EN SALDERINGEN (ACTIVA)

BUITENGEBRUIKSTELLINGEN EN SALDERINGEN (ACTIVA)			Aanschafwaarde	Herwaarderings- meerwaarden	Afschrijving	Waarde- vermindering	Afschrijvingen op meerwaarden	Boekwaarde
Omschrijving buitengebruikgesteld actief	BEC	AR 2...						
Buitengebruikstelling activa	10	2400000	52.245,34	0,00	52.245,34	0,00	0,00	0,00

AANSLUITING WERKKAPITAAL MET BUDGETTAIR RESULTAAT

		31/12/2020	31/12/2021
Geldbeleggingen en liquide middelen		5.138.682,35	2.914.387,47
51	Aandelen en niet-vastrentende effecten	0,00	0,00
52	Vastrentende effecten	0,00	0,00
53	Termijndeposito's	0,00	0,00
54	Te incasseren vervallen waarden	0,00	0,00
55	Kredietinstellingen	5.138.682,35	2.914.387,47
57	Kassen	0,00	0,00
58	Interne overboekingen	0,00	0,00
Vorderingen op ten hoogste een jaar		870.367,02	1.625.042,01
40	Vorderingen uit ruiltransacties	313.561,94	741.024,44
41	Vorderingen uit niet-ruiltransacties	496.419,28	817.662,07
409	<i>Vorderingen uit ruiltransacties - waardeverminderingen (-)</i>	60.385,80	66.355,50
419	<i>Vorderingen uit niet-ruiltransacties - waardeverminderingen (-)</i>	0,00	0,00
Schulden op ten hoogste een jaar		2.123.665,73	1.511.281,84
43	Financiële schulden	0,00	0,00
44	Diverse schulden uit ruiltransacties	1.313.811,80	1.406.542,46
45	Schulden met betrekking tot bezoldigingen en sociale lasten	15.770,66	75.637,53
47	Schulden met betrekking tot belastingen	0,00	9,41
48	Diverse schulden uit niet-ruiltransacties	794.083,27	29.092,44
499	Wachtrekeningen	0,00	0,00
		31/12/2020	31/12/2021
Geldbeleggingen en liquide middelen		5.138.682,35	2.914.387,47
Vorderingen op ten hoogste een jaar		870.367,02	1.625.042,01
Schulden op ten hoogste een jaar		2.123.665,73	1.511.281,84
Gecumuleerde budgettair resultaat volgens P&S		3.885.383,64	3.028.147,64
Gecumuleerde budgettair resultaat volgens J2 (rubriek VII.)		3.885.383,64	3.028.147,64
Interne facturering tussen gemeente en OCMW			0,00
Tussenkost in de financiële verplichtingen van het OCMW			0,00
Te verantwoorden verschil		0,00	0,00

Evaluatie financiële risico's

1. Hulpverleningszone Westhoek (brandweer).

De Gouverneur van de Provincie West-Vlaanderen heeft op 10 december 2020 de dotaties voor de hulpverleningszone ambtshalve vastgelegd voor 2021.

BJ 2021 --AR 6494200 Toegestane werkingssubsidies : 376.127,82

BJ 2021 – AR 6640000 Toegestane investeringssubsidies : 102.855,52

Totaal : 478.983,34.

Dit was aanzienlijk hoger dan de oorspronkelijke raming in het meerjarenplan.

2. Klasse 0 van de balans van de gemeente

De gemeente Houthulst staat borg voor een aantal leningen. Deze worden in klasse 0 (buiten balans) vermeld :

Belfius Bank

Mirom	225.378,49
Kerkfabriek Sint-Jan de Doper	330.000,00
Kerkfabriek Sint-Laurentius	327.809,98
Kerkfabriek Sint-Bavo	520.090,73
Kerkfabriek Sint-Jozef	173.328,20

BNP Paribas Fortis

Kerkfabriek Sint-Jan de Doper	51.036,20
TOTAAL	1.627.644,60

3. De financiering van de pensioenlasten van het personeel.

Vlaanderen neemt de helft van de “responsabiliseringsbijdrage” ten hare laste. Voor de West-Vlaamse gemeente levert dit 158 miljoen op. De pensioenen van de statutaire ambtenaren worden in principe betaald door de bijdragen op de lonen van de nog werkende statutairen. Dat zijn er echter steeds minder, waardoor deze bijdragen meestal niet voldoende zijn om de pensioenfactuur volledig te betalen. Daarom betalen de meeste gemeenten een responsabiliseringsbijdrage aan de federale overheid. In 2021 werd enkel voor het OCMW een bedrag van 8.190,86 euro betaald. In de komende jaren zal dit bedrag stijgen.

	2020	2021	2022	2023	2024	2025
Gemeente	0	0	0	0	0	0
OCMW	374	8.191	24.606	45.068	60.089	77.730

4. Specifieke kosten sociale dienst OCMW.

De specifieke kosten voor de sociale dienst van het OCMW lopen verder op. De hogere raming voor leefloon heeft te maken met een hogere vraag naar steun. De kosten voor de uitbetaling van het leefloon zijn lange tijd stabiel gebleven. Door een aantal structurele ingrepen van de hogere overheden is er nu wel een gevoelige stijging te merken. Een aantal redenen zijn onder andere de beperking van de werkloosheidsvergoedingen in de tijd en de verlenging van de duur van de beroepsinschakelingstijd van nieuwe werkzoekenden. Ook de uitbreiding van de definitie van het leefloon, waarbij het recht op maatschappelijke integratie uitbreidt tot vreemdelingen ingeschreven in het bevolkingsregister is een factor die een invloed kan hebben.

De stijgende energiekosten zullen ook hun invloed hebben op de toegenomen steun aan onze inwoners.

5. Dividenden.

Na een openbare consultatie besliste de VREG recent over de tariefmethodologie 2021-2024 en de aanpassing van de tariefstructuur voor elektriciteit vanaf 2022. Hoewel er op dit moment nog geen concrete cijfers beschikbaar zijn over een eventuele impact op de gemeentelijke dividenden zal deze evolutie op de voet moeten gevolgd worden.

In het kader van het compensatiefonds, zal de gemeente Houthulst in de volgende jaren volgende subsidies ontvangen :

2022	2023	2024	2025	2026	Totaal
32.580	36.728	27.783	23.606	13.296	133.994

6. Inflatie en rentestijgingen

De inflatie in de eurozone, en nog meer in België, is ver boven de doelstelling van 2 procent gestegen. Vooral de energieprijzen zijn in ons land meer gestegen dan in andere Europese landen. De hogere marktprijzen voor gas en elektriciteit worden in België sneller doorgerekend aan de consument, omdat meer variabele prijscontracten worden gebruikt. In februari 2022 bleek dat de Belgische inflatie alweer hoger dan verwacht was: 8,04 procent tegenover 7,60 procent in januari. Dat is het hoogste peil sinds maart 1983. De hoge energieprijzen zijn de belangrijkste oorzaak.

Wellicht krijgen we een viertal indexaanpassingen op de bezoldigingen. Op een totaalbudget van 5,7 miljoen euro betekent dit al vlug een extra kost op een relatief korte termijn van 470.000 euro. Dit drukt op de autofinanciering van ons lokaal bestuur.

De evolutie van de algemene schuld in het lokaal bestuur daalt evenwel. De effecten van een renteverhoging op de bestaande schuld is miniem. Evenwel voorziet onze meerjarenplanning nieuwe leningen vanaf 2022 en volgende jaren . Momenteel worden deze ingeschreven aan een interestvoet van 1 %. Het lijkt ons realistischer deze bij de volgende aanpassing van het meerjarenplan te verhogen tot 1,5 of 2%.

Belgische rente gaat boven 1 procent

De Belgische tienjaarsrente gaat 4 basispunten de hoogte in tot 1,004 procent. Het is voor het eerst sinds februari 2018 dat de rente boven die kaap noteert.

HET GELD IS NIET MEER GRATIS

Belgische tienjaarsrente, in %



Bron: Bloomberg

WAARDERINGSREGELS

Waarderingsregels helpen om de financiële rapportering beter te begrijpen. Ze geven een beeld van de belangrijkste waarderingsprincipes toegepast in de boekhouding van de organisatie. Ze gaan ervan uit dat het bestuur zijn activiteiten zal voortzetten, en zijn van het ene boekjaar op het andere identiek tenzij ze niet langer aanleiding geven tot een *waar en getrouw beeld*. In dat geval zal het bestuur de waarderingsregels aanpassen. Elk jaar opnieuw worden de waarderingsregels *consequent* en volledig *onafhankelijk van het resultaat* van het boekjaar toegepast.



ALGEMENE PRINCIPES

INVESTERING OF EXPLOITATIE

Alle vermogensbestanddelen worden uitgedrukt en gewaardeerd aan hun gebruikswaarde. De gebruikswaarde van een activum stemt overeen met de toekomstige economische voordelen of het dienstverleningspotentieel dat het activum voor het bestuur zal opleveren.

Alle vermogensbestanddelen worden afzonderlijk gewaardeerd en voor dat bedrag in de balans opgenomen, na aftrek van de desbetreffende afschrijvingen en waardeverminderingen.

In afwijking op deze regel opteert het bestuur ervoor om het meubilair, de kantooruitrusting, het klein materieel, alsook de grond- en hulpstoffen die bestendig worden hernieuwd en waarvan de aanschaffingswaarde te verwaarlozen is in verhouding tot het balanstotaal, in de boekhouding op te nemen voor een vast bedrag. De prijs voor de hernieuwing van deze bestanddelen komt ten laste van het exploitatieresultaat.

In aansluiting op voorgaande opteert het bestuur ervoor om individuele roerende verrichtingen van minder dan € 10.000 die geen deel uitmaken van een ruimer 'project', niet als investering te beschouwen, maar op te nemen in het exploitatieresultaat. Voor verrichtingen met betrekking tot onroerende goederen wordt dit bedrag verhoogd naar € 15.000.

AANSCHAFFINGSWAARDE

Het bestuur hanteert als algemene regel dat elk actiefbestanddeel gewaardeerd wordt tegen aanschaffingswaarde en neemt voor dat bedrag de bestanddelen op in de balans, onder aftrek van de gecumuleerde afschrijvingen en waardeverminderingen. In sommige gevallen kan het actief ook worden geherwaardeerd. Op deze algemene regel zijn hieronder afwijkingen bepaald.

Met de aanschaffingswaarde wordt bedoeld de aanschaffingsprijs (aankoopprijs + bijkomende kosten), de ruilwaarde, de vervaardigingsprijs (aanschaffingsprijs grondstoffen,...+ rechtstreekse productiekosten), de schenkingswaarde (marktwaarde van de goederen op het moment van de schenking of datum van het overlijden van de nalatenschap + belastingen en kosten) of de inbrengwaarde.

AFSCHRIJVINGEN EN WAARDEVERMINDERINGEN

Afschrijvingen drukken de slijtage uit van het actief met een beperkte gebruiksduur. Het afschrijvingsbedrag wordt per financieel boekjaar bepaald door het verschil tussen de boekhoudkundige waarde en de restwaarde te delen door de resterende gebruiksduur, uitgedrukt in jaren. Ten minste aan het einde van elk financieel boekjaar wordt de restwaarde en de gebruiksduur van de activa opnieuw geëvalueerd. Het bestuur opteert ervoor de initiële afschrijvingsduur voor de diverse categorieën van activa te bepalen zoals opgenomen in bijgevoegde tabel.

Het bestuur boekt waardeverminderingen op de aanschaffingswaarde van actiefbestanddelen om rekening te houden met (al dan niet als definitief aan te merken) ontwaardingen van activa bij de afsluiting van het boekjaar. Waardeverminderingen zijn correcties op de aanschaffingswaarde die niet voortvloeien uit hun *waarschijnlijke* nuttigheids- of gebruiksduur (bv. naar aanleiding van een schadegeval). Dit houdt in dat waardeverminderingen zowel mogelijk zijn voor activa met een beperkte (gebouwen) als een onbeperkte levensduur (gronden). Waardeverminderingen blijven niet behouden als de boekhoudkundige waarde van het activum daardoor op het einde van het boekjaar lager is dan de gebruikswaarde. In dat geval worden de waardeverminderingen teruggenomen.

HERWAARDERINGEN

Sommige activa kunnen worden geherwaardeerd om hun boekwaarde in overeenstemming te brengen met een marktwaarde. Herwaardering is enkel toegestaan voor de financiële vaste activa en overige materiële vaste activa. Bij de herwaardering van een actief, wordt de volledige categorie waartoe dat actief behoort, geherwaardeerd. De overige materiële vaste activa met beperkte gebruiksduur worden op basis van deze geherwaardeerde waarde afgeschreven.



GELDBELEGGINGEN EN LIQUIDE MIDDELEN

Het bestuur waardeert de liquide middelen en de geldbeleggingen, tegen de nominale waarde. De aandelen en vastrentende effecten worden bij verwerving geboekt en gewaardeerd tegen de aanschaffingswaarde.

Het bestuur past op de liquide middelen en geldbeleggingen waardeverminderingen toe als blijkt dat de realisatiewaarde op de datum van de jaarafsluiting lager is dan de aanschaffingswaarde. Er zullen bovendien aanvullende waardeverminderingen geboekt worden om rekening te houden met de evolutie van hun realisatie- of marktwaarde of met de risico's die inherent zijn aan de aard van de producten in kwestie of van de uitgevoerde activiteit.

VORDERINGEN OP KORTE TERMIJN

Vorderingen worden in de balans weergegeven tegen de nominale waarde. In geval er onzekerheid bestaat over de invorderbaarheid van bepaalde vorderingen, worden deze overgeboekt naar dubieuze debiteuren. Op de dubieuze debiteuren worden waardeverminderingen geboekt in functie van de ouderdom van de vordering, zijnde :

Ouder dan 2 jaar - jonger dan 3jaar :	10%
Ouder dan 3 jaar - jonger dan 5 jaar :	40%
Ouder dan 5 jaar	60%

Het bestuur opteert ervoor om ook waardeverminderingen toe te passen als hun realisatiewaarde op de datum van de jaarafsluiting lager is dan hun boekhoudkundige waarde.

VOORRADEN

Het bestuur opteert ervoor om initieel geen voorraden uit te drukken. In afwijking zal geopteerd worden voor de FIFO-waardering (waardering voorraden aan de 'recentste' aankooprijzen).

FINANCIËEL VASTE ACTIVA

Belangen of aandelen in rechtspersonen worden in de boekhouding opgenomen tegen hun aanschaffingswaarde. De aanschaffingswaarde van belangen of aandelen, ontvangen als vergoeding voor inbrengen die niet bestaan in contanten of die voortkomen uit de omzetting van vorderingen, stemt overeen met de conventionele waarde van de ingebrachte goederen en waarden of van de omgezette vorderingen. Als de conventionele waarde echter lager is dan de marktwaarde van de ingebrachte goederen en waarden of van de omgezette vorderingen, wordt de aanschaffingswaarde geherwaardeerd tot de hogere marktwaarde.

Er worden waardeverminderingen toegepast op de belangen en de aandelen die onder de financiële vaste activa zijn opgenomen in geval van duurzame minderwaarde of ontwaarding, verantwoord door de toestand, de rentabiliteit of de vooruitzichten van de entiteit waarin de belangen of de aandelen worden aangehouden. Het bestuur zal ook op de vorderingen, inclusief de vastrentende effecten, die in de financiële vaste activa zijn opgenomen waardeverminderingen toepassen als er voor het geheel of een gedeelte van de vordering onzekerheid bestaat over de betaling ervan op de vervaldag.

MATERIËLE VASTE ACTIVA

De materiële vaste activa worden onderverdeeld in 3 categorieën. De **gemeenschapsgoederen** zijn de roerende en onroerende activa die worden aangewend binnen het 'maatschappelijk doel' van de organisatie, los van enige bedrijfseconomische activiteit. De **bedrijfsmatige activa** worden aangewend binnen een bedrijfsmatige context, dat betekent waar een bepaald rendement of zekere productiviteit kan worden gekoppeld aan de aangewende activa. De diensten verbonden aan deze activa worden aangeboden aan concurrentiële tarieven, die beogen zoveel als mogelijk de kosten verbonden aan deze diensten te dekken. De **overige activa** worden voor geen van vorige doeleinden aangewend, maar worden aangehouden als '(on)roerende reserve'. Deze activa zijn niet nuttig bij het functioneren van het bestuur, en kunnen mogelijks in de toekomst worden gerealiseerd ter financiering van andere investeringen.

Tot het **erfgoed** behoren de activa met historische, artistieke, wetenschappelijke, ... waarde. Erfgoed zal in veel gevallen weinig economische voordelen opleveren of weinig dienstenpotentieel inhouden (d.i. niet gebruikt worden voor de uitvoering van 'opdrachten/dienstverlening van het bestuur'). In dat geval zullen deze activa geen gebruikswaarde hebben en zal op de aanschafwaarde van deze activa een waardevermindering worden toegepast om de boekhoudkundige waarde terug te brengen tot € 1. Dit geldt ook voor de investeringen die later worden gedaan *om het erfgoed in stand te houden*.

Indien het actief dat behoort tot erfgoed toch geheel of gedeeltelijk wordt ingezet voor de uitvoering van 'opdrachten/dienstverlening van het bestuur' (bv. de dienst toerisme is gevestigd in het belfort), kan dat actief in die mate tóch een gebruikswaarde hebben. De aanschafwaarde van (dat deel van) het erfgoed dat betrekking heeft op deze specifieke dienstverlening (bv. balie, inrichting vergaderzaal, archief, ... van de dienst toerisme in het belfort) wordt afgeschreven conform de waarderingsregels van niet-erfgoederen. Dit geldt ook voor de investeringen die later aan dat actief worden gedaan met betrekking tot de specifieke dienstverlening verstrekt in dat erfgoed. De boekhoudkundige waarde van het overige deel (dat niet gebruikt wordt voor de uitvoering van 'opdrachten/dienstverlening van het bestuur') wordt teruggebracht tot € 1 door uitdrukking van een waardevermindering.

Overige zakelijke rechten op onroerende goederen betreft de andere zakelijke rechten die het bestuur bezit op een onroerend goed als de vergoedingen bij aanvang van het contract werden vooruitbetaald (geactiveerde eenmalige vergoeding). Deze activa worden afgeschreven over de looptijd van de overeenkomst, tenzij de economische gebruiksduur van het actief waarop het zakelijk recht betrekking heeft, korter is.

De **gebruiksrechten voor materiële vaste activa** waarover het bestuur beschikt op grond van **leasing of gelijkaardige overeenkomsten** (bv. erfpacht) worden onder de activa opgenomen voor het gedeelte van de volgens de overeenkomst te storten termijnen, dat strekt tot de wedersamenstelling van de kapitaalwaarde van het goed waarop de overeenkomst betrekking heeft. De overeenkomstige schuld aan de passiefzijde waardeert het bestuur ieder jaar ten bedrage van het gedeelte van de in de volgende boekjaren te storten termijnen, dat strekt tot de wedersamenstelling van de kapitaalwaarde van het goed waarop de overeenkomst betrekking heeft. De duur van de afschrijvingsperiode wordt geregeld door IAS17 en IPSAS13: indien het *redelijk zeker* is dat het geleasede actief overgenomen wordt bij het verstrijken van de leaseperiode (lichten van de aankoopoptie), zal het actief worden afgeschreven over de normale gebruiksduur van soortgelijke activa (die in volle eigendom zijn). Indien het *niet redelijk zeker* is dat het actief wordt overgenomen bij het verstrijken van de leaseperiode (aankoopoptie wordt niet gelicht), wordt het actief afgeschreven over de leaseperiode, tenzij de (economische) gebruiksduur korter is.

IMMATERIËLE VASTE ACTIVA

De immateriële vaste activa worden gewaardeerd aan aanschafwaarde, tenzij deze niet verworven zijn van derden. In dat geval worden ze gewaardeerd tegen de vervaardigingsprijs, als die niet hoger is dan een voorzichtige raming van de gebruikswaarde of van het toekomstige rendement of nut voor het bestuur van die vaste activa.

VORDERINGEN OP LANGE TERMIJN

Vorderingen worden in de balans weergegeven tegen de nominale waarde. Indien de inning van deze vorderingen twijfelachtig is, worden deze overgeboekt naar de post dubieuze debiteuren. Op dubieuze debiteuren wordt een correctie geboekt aan de hand van waardeverminderingen, om aan te duiden welk bedrag waarschijnlijk nog zal geïnd worden.

SCHULDEN

De schulden worden gewaardeerd tegen de nominale waarde.

NETTO-ACTIEF

De **ontvangen investeringssubsidies en schenkingen** worden geleidelijk in resultaat genomen (verrekend) volgens hetzelfde ritme als de afschrijvingen of de waardeverminderingen op de vaste activa waarvoor deze werden verkregen. Zolang een investering in uitvoering is en dus nog niet wordt afgeschreven, wordt de verkregen investeringssubsidie nog niet verrekend.

De **voorzieningen** worden stelselmatig gevormd voor bestaande verplichtingen die zeker zijn op balansdatum en waarvan de omvang betrouwbaar kan worden bepaald. Ze worden niet gevormd voor 'waarschijnlijke' verplichtingen en worden niet gehandhaafd als ze op het einde van het financieel boekjaar hoger zijn dan wat vereist is op basis van een actuele beoordeling van de risico's en kosten voor het bestuur.



BIJZONDERE BEPALINGEN BIJ DE OVERGANG NAAR BBC (BEGINBALANS)

De balansstructuur van BBC is volledig anders dan deze van de NGB (nieuwe gemeenteboekhouding) de NOB (nieuwe OCMW boekhouding) of de AGB-boekhouding (autonome gemeentebedrijven). De beginbalans van BBC stemt dus zeker niet overeen met de eindbalans van NGB of NOB, maar is daar uiteraard wel op gebaseerd.

Bij de conversie naar BBC en de opmaak van de beginbalans heeft het bestuur geopteerd voor de toepassing van het continuïteitsprincipe. Dat houdt in dat de bestaande inventarisbestanddelen werden geconverteerd naar de respectievelijke rubrieken in BBC, op basis de bestaande (historische) aanschafwaarde. De afschrijvingstermijnen werden vervangen door de termijnen bepaald in bijlage, waardoor de resterende gebruiksduur, de netto-boekwaarde en het jaarlijkse afschrijvingsbedrag van de activa verandert. Hierbij werd uitgegaan van een restwaarde gelijk aan 0.

Bestaande activa met een boekwaarde gelijk aan 0, of die niet konden geïndividualiseerd worden werden mogelijks niet opgenomen in de beginbalans. Dit geldt ook voor de corresponderende investeringssubsidies.

MATERIËLE EN IMMATERIËLE VASTE ACTIVA

Volledig afgeschreven immateriële activa werden niet overgenomen naar de BBC-omgeving. Dit geldt ook voor afgeschreven niet individualiseerbare roerende materiële activa en roerende activa die onder het grensbedrag vallen opgenomen in de algemene bepalingen van deze waarderingsregels.

Voor het bepalen van de historische aanschafwaarde wordt het herwaarderingsbedrag van de terreinen mee opgenomen in de aanschafwaarde. Voor de gebouwen wordt het herwaarderingsbedrag niet mee opgenomen in de aanschafwaarde.

NETTO-ACTIEF

De ontvangen investeringssubsidies en schenkingen werden geconverteerd voor zover het corresponderende actief werd geconverteerd. De verrekeningstermijn werd aangepast aan de afschrijvingstermijn van het corresponderende actief.

AFSCHRIJVINGSTERMIJNEN

MATERIËLE VASTE ACTIVA	AFSCHRIJVINGS- TERMIJN
<p>Terreinen</p> <p>Deze rubriek bevat naast de onbebouwde terreinen ook de gronden van wegen (wegzate), gebouwen, waterlopen en kunst(bouw)werken.</p> <p>De <u>(afschrijfbare) aanleg en uitrusting op terreinen</u> (bv. verharding, omheining, ...) wordt opgenomen onder de rubriek 'bebouwde terreinen'.</p>	<p>-</p> <p>15 jr</p>
<p>Gebouwen</p> <p><u>Onderhoudswerken aan gebouwen</u> die niet worden opgenomen in de exploitatie, worden over een kortere termijn afgeschreven. Deze termijn hangt af van de aard van het onderhoudswerk en de impact op de gebruikswaarde van het gebouw.</p>	<p>33 jr</p> <p>15jr</p>
<p>Wegen</p> <p>Onder <u>wegen</u> worden alle elementen van het weggennet opgenomen (verharding, slijtlaag, voetpaden, fietspaden, ...).</p> <p>Het aanbrengen of vervangen van de slijtlaag wordt afgeschreven over een kortere termijn.</p> <p>Onder de <u>overige infrastructuur betreffende de wegen</u> worden onder meer straatmeubilair, verkeerssignalisatie, wegbeplanting, ... opgenomen.</p> <p><u>Onderhoudswerken aan wegen</u> die niet worden opgenomen in de exploitatie, worden over een kortere termijn afgeschreven. Deze termijn hangt af van de aard van het onderhoudswerk en de impact op de gebruikswaarde van de weg.</p>	<p>33 jr</p> <p>5 jr</p> <p>10 jr</p> <p>15 jr</p>

<p>Waterlopen en waterbekkens</p> <p><u>Onderhoudswerken aan waterlopen en waterbekkens</u> die niet worden opgenomen in de exploitatie, worden over een kortere termijn afgeschreven. Deze termijn hangt af van de aard van het onderhoudswerk en de impact op de gebruikswaarde.</p>	<p>33 jr</p> <p>5-15 jr</p>
<p>Overige onroerende infrastructuur</p> <p>Onder overige onroerende infrastructuur worden onder meer het rioleringsnet, de openbare verlichting, nutsleidingen en kunst(bouw)werken opgenomen.</p> <p><u>Onderhoudswerken aan overige onroerende infrastructuur</u> die niet worden opgenomen in de exploitatie, worden over een kortere termijn afgeschreven. Deze termijn hangt af van de aard van het onderhoudswerk en de impact op de gebruikswaarde van de infrastructuur.</p>	<p>33 jr</p> <p>15 jr</p>
<p>Installaties, machines en uitrusting</p> <p>Onder de installaties, machines en uitrusting wordt onder meer opgenomen werkmateriaal (boormachines, grasmachines, hakselaars, brandweerschermen- en kledij, reanimatietoestellen, keukengerei, diepvriezers, koelkasten, uitrusting van RVT's ,...</p>	<p>10 jr</p>
<p>Meubilair</p> <p>Onder meubilair wordt onder meer opgenomen kasten, stoelen, banken, bureaus,... In de mate dat ze niet onroerend door bestemming zijn</p>	<p>10 jr</p>
<p>Kantooruitrusting</p> <p>Onder kantooruitrusting wordt onder meer opgenomen faxtoestellen, kopieermachines, papierversnietigers, tv's, dvd-spelers, ...</p>	<p>5 jr</p>

Gezien de snelle veroudering en technologische evolutie in het <u>informaticamaterieel</u> wordt deze rubriek over een kortere termijn afgeschreven. ... Informaticamateriaal bevat onder meer computers, computerschermen, beamers, laptops, ...	3 jr
Rollend materiaal Rollend materiaal bevat onder meer fietsen, vrachtwagens, brandweerwagens, tractoren en andere voertuigen en hun toebehoren.	10 jr
Kunstwerken (geen erfgoed)	-

Erfgoed	
- gebruikt voor de uitvoering van 'opdrachten van het bestuur'	Cfr. niet- erfgoed
- niet gebruikt voor de uitvoering van 'opdrachten van het bestuur'	-

IMMATERIËLE VASTE ACTIVA	AFSCHRIJVINGS- TERMIJN
Kosten van onderzoek en ontwikkeling	5 jr
Concessies, octrooien, licenties, knowhow, merken en soortgelijke rechten	5 jr
Goodwill	5 jr
Plannen en studies	5 jr

Gemeente Houthulst

Uittreksel uit het register der beraadslagingen van het Openbaar Centrum voor Maatschappelijk Welzijn

Zitting van 03.11.2014

Aanwezig: G. Keirsschieter, voorzitter
A. Vansteenkiste, burgemeester
M. Vervaeke, E. Clauw, D. Debruyne
A. Van Maeirrem, P. Callens, M. Pysson, T. Vandewalle, leden
B. Deweerdt, secretaris

OPENBARE ZITTING

Onderwerp: **BBC : BEPALEN WAARDERINGSREGELS**

DERAAD,

Gelet op het decreet van 19 december 2008 betreffende de organisatie van de openbare centra voor maatschappelijk welzijn;

Gelet op het besluit van de Vlaamse Regering van 3 april 2009 houdende de uitvoering en inwerkingtreding van het decreet van 19 december 2008 betreffende de organisatie van de openbare centra voor maatschappelijk welzijn en houdende diverse bepalingen betreffende het personeel, de financiën en de organisatie van de openbare centra voor maatschappelijk welzijn;

Gelet op de bepaling van de waarderingsregels overeenkomstig artikelen 140 tot en met 188 het besluit van de Vlaamse Regering van 25 juni 2010 betreffende de beleids- en beheerscyclus van de gemeenten, de provincies en de openbare centra voor maatschappelijk welzijn;

Gelet op het ministerieel besluit van 01 oktober 2010 tot vaststelling van de modellen en de nadere voorschriften van de beleidsrapporten en de toelichting ervan, en van de rekeningstelsels van de gemeenten, de provincies en de openbare centra voor maatschappelijk welzijn;

Gelet op het ministerieel besluit van 26 november 2012 tot wijziging van het ministerieel besluit van 1 oktober 2010 tot vaststelling van de modellen en de nadere voorschriften van de beleidsrapporten en de toelichting ervan, en van de rekeningstelsels van de gemeenten, de provincies en de openbare centra voor maatschappelijk welzijn, geldig vanaf 1/1/2014;

BESLUIT : Met algemeenheid van stemmen.

ART.1. De raad bepaalt de waarderingsregels zoals voorgesteld aan het bijgevoegd document : "Waarderingsregels".

WAARDERINGSREGELS

Bepaling van de waarderingsregels overeenkomstig artikelen 140 tot en met 188 van het Besluit van de Vlaamse Regering van 25 juni 2010 betreffende de beleids- en beheerscyclus van de gemeenten, provincies en de openbare centra voor maatschappelijk welzijn.

Waarderingsregels helpen om de financiële rapportering beter te begrijpen. Ze geven een beeld van de belangrijkste waarderingsprincipes toegepast in de boekhouding van de organisatie. Ze gaan ervan uit dat het bestuur zijn activiteiten zal voortzetten, en zijn van het ene boekjaar op het andere identiek tenzij ze niet langer aanleiding geven tot een *waar en getrouw beeld*. In dat geval zal het bestuur de waarderingsregels aanpassen. Elk jaar opnieuw worden de waarderingsregels *consequent* en volledig *onafhankelijk van het resultaat* van het boekjaar toegepast.

ALGEMENE PRINCIPES

INVESTERING OF EXPLOITATIE

Alle vermogensbestanddelen worden afzonderlijk gewaardeerd en voor dat bedrag in de balans opgenomen, na aftrek van de desbetreffende afschrijvingen en waardeverminderingen.

Het bestuur opteert ervoor om individuele roerende en onroerende verrichtingen van minder dan € 3.300, exclusief BTW, die geen deel uitmaken van een ruimer 'project', niet als investering te beschouwen, maar op te nemen in het exploitatieresultaat. Voor verrichtingen met betrekking tot onroerende goederen wordt dit bedrag verhoogd naar € 7.500, exclusief BTW, behalve wanneer het een aankoop of verkoop van gronden betreft.

AANSCHAFFINGSWAARDE

Als algemene regel wordt gesteld dat elk actiefbestanddeel bij erkenning gewaardeerd wordt tegen aanschaffingswaarde en voor dat bedrag in de balans wordt opgenomen, na aftrek van de desbetreffende gecumuleerde afschrijvingen en waardeverminderingen. Onder de aanschaffingswaarde moet één van de volgende waarden worden verstaan :

- de aanschaffingsprijs (aankoopprijs + bijkomende kosten)
- de ruilwaarde
- de vervaardigingswaarde (aanschaffingsprijs grondstoffen, ... + rechtstreekse productiekosten)
- de schenkingswaarde (marktwaarde van de goederen op het moment van de schenking of datum van het openvallen van de nalatenschap + belastingen en kosten)
- de inbrengwaarde

Na de initiële waardering van een actiefbestanddeel geldt voor de waardering in de latere boekjaren het kostprijsmodel. Volgens het kostprijsmodel moet een vast actief worden geboekt tegen zijn kostprijs, verminderd met eventuele geboekte afschrijvingen en eventueel geboekte waardeverminderingen. In sommige gevallen kan het actief ook worden geherwaardeerd.

AFSCHRIJVINGEN EN WAARDEVERMINDERINGEN

Afschrijvingen drukken de slijtage uit van het actief met een beperkte gebruiksduur. Het afschrijvingsbedrag wordt per financieel boekjaar bepaald door het verschil tussen de boekhoudkundige waarde en de restwaarde te delen door de resterende gebruiksduur, uitgedrukt in jaren. Het bestuur opteert ervoor de initiële afschrijvingsduur voor de diverse categorieën van activa te bepalen zoals opgenomen in bijgevoegde tabel.

Het bestuur boekt waardeverminderingen op de aanschaffingswaarde van actiefbestanddelen om rekening te houden met (al dan niet als definitief aan te merken) ontwaardingen van activa bij de afsluiting van het boekjaar. Waardeverminderingen zijn correcties op de aanschaffingswaarde die niet voortvloeien uit hun *waarschijnlijke* nuttigheids- of gebruiksduur (bv. naar aanleiding van een schadegeval). Dit houdt in dat waardeverminderingen zowel mogelijk zijn voor activa met een beperkte (gebouwen) als een onbeperkte levensduur (gronden). Waardeverminderingen blijven niet behouden als de boekhoudkundige waarde van het activum daardoor op het einde van het boekjaar lager is dan de gebruikswaarde. In dat geval worden de waardeverminderingen teruggenomen.

HERWAARDERINGEN

Sommige activa kunnen worden geherwaardeerd om hun boekwaarde in overeenstemming te brengen met een marktwaarde. Herwaardering is enkel toegestaan voor de financiële vaste activa en overige materiële vaste activa. Bij de herwaardering van een actief, wordt de volledige categorie waartoe dat actief behoort, geherwaardeerd. De overige materiële vaste activa met beperkte gebruiksduur worden op basis van deze geherwaardeerde waarde afgeschreven.

AFWIJKINGEN EN SPECIFIEKE WAARDERINGSREGELS

GELDBELEGGINGEN EN LIQUIDE MIDDELEN

Het bestuur waardeert de liquide middelen en de geldbeleggingen, tegen de nominale waarde. De aandelen en vastrentende effecten worden bij verwerving geboekt en gewaardeerd tegen de aanschaffingswaarde.

Het bestuur past op de liquide middelen en geldbeleggingen waardeverminderingen toe als blijkt dat de realisatiewaarde op de datum van de jaarafsluiting lager is dan de aanschaffingswaarde. Er zullen bovendien aanvullende waardeverminderingen geboekt worden om rekening te houden met de evolutie van hun realisatie- of marktwaarde of met de risico's die inherent zijn aan de aard van de producten in kwestie of van de uitgevoerde activiteit.

VORDERINGEN OP KORTE TERMIJN

Vorderingen worden in de balans weergegeven tegen de nominale waarde. Op de vorderingen worden op balansdatum waardeverminderingen geboekt in functie van de ouderdom van de vordering, zijnde :

- *indien ouder dan 2 jaar:* 50 %
- *indien ouder dan 3 jaar:* 60 %
- *indien ouder dan 4 jaar:* 70 %
- *indien ouder dan 5 jaar:* 80 %
- *indien ouder dan 6 jaar:* 90 %
- *indien ouder dan 7 jaar:* 100 %

VOORRADEN

Het bestuur opteert ervoor om initieel geen voorraden uit te drukken.

FINANCIËEL VASTE ACTIVA

Belangen of aandelen in rechtspersonen worden in de boekhouding opgenomen tegen hun aanschaffingswaarde. De aanschaffingswaarde van belangen of aandelen, ontvangen als vergoeding voor inbrengen die niet bestaan in contanten of die voortkomen uit de omzetting van vorderingen, stemt overeen met de conventionele waarde van de ingebrachte goederen en waarden of van de omgezette vorderingen. Als de conventionele waarde echter lager is dan de marktwaarde van de ingebrachte goederen en waarden of van de omgezette vorderingen, wordt de aanschaffingswaarde geherwaardeerd tot de hogere marktwaarde.

Er worden waardeverminderingen toegepast op de belangen en de aandelen die onder de financiële vaste activa zijn opgenomen in geval van duurzame minderwaarde of ontwaarding, verantwoord door de toestand, de rentabiliteit of de vooruitzichten van de entiteit waarin de belangen of de aandelen worden aangehouden. Het bestuur zal ook op de vorderingen, inclusief de vastrentende effecten, die in de financiële vaste activa zijn opgenomen waardeverminderingen toepassen als er voor het geheel of een gedeelte van de vordering onzekerheid bestaat over de betaling ervan op de vervaldag.

MATERIËLE VASTE ACTIVA

De materiële vaste activa worden onderverdeeld in 3 categorieën. De **gemeenschapsgoederen** zijn de roerende en onroerende activa die worden aangewend binnen het 'maatschappelijk doel' van de organisatie, los van enige bedrijfseconomische activiteit.

De **bedrijfsmatige activa** worden aangewend binnen een bedrijfsmatige context, dat betekent waar een bepaald rendement of zekere productiviteit kan worden gekoppeld aan de aangewende activa. De diensten verbonden aan deze activa worden aangeboden aan concurrentiële tarieven, die beogen zoveel als mogelijk de kosten verbonden aan deze diensten te dekken.

De **overige activa** worden voor geen van vorige doeleinden aangewend, maar worden aangehouden als '(on)roerende reserve'. Deze activa zijn niet nuttig bij het functioneren van het bestuur, en kunnen mogelijks in de toekomst worden gerealiseerd ter financiering van andere investeringen.

Tot het **erfgoed** behoren de activa met historische, artistieke, wetenschappelijke, ... waarde. Erfgoed zal in veel gevallen weinig economische voordelen opleveren of weinig

dienstenpotentieel inhouden. Deze hebben dus in principe geen gebruikswaarde. Daarom zal op de aanschafwaarde van deze activa een waardevermindering worden toegepast om de boekhoudkundige waarde terug te brengen tot € 1. Indien het actief dat behoort tot erfgoed wordt ingezet voor de uitvoering van het 'maatschappelijk doel', kan dat actief tóch een gebruikswaarde hebben. Dat actief wordt dan niet afgeschreven maar de waarde kan worden aangepast door het uitdrukken van waardeverminderingen.

Overige zakelijke rechten op onroerende goederen betreft de andere zakelijke rechten die het bestuur bezit op een onroerend goed als de vergoedingen bij aanvang van het contract werden vooruitbetaald (geactiveerde eenmalige vergoeding). Deze activa worden afgeschreven over de looptijd van de overeenkomst, tenzij de economische gebruiksduur van het actief waarop het zakelijk recht betrekking heeft, korter is.

De **gebruiksrechten voor materiële vaste activa** waarover het bestuur beschikt op grond van **leasing of gelijkaardige overeenkomsten** (bv. erfpacht) worden onder de activa opgenomen voor het gedeelte van de volgens de overeenkomst te storten termijnen, dat strekt tot de wedersamenstelling van de kapitaalwaarde van het goed waarop de overeenkomst betrekking heeft. De overeenkomstige schuld aan de passiefzijde waardeert het bestuur ieder jaar ten bedrage van het gedeelte van de in de volgende boekjaren te storten termijnen, dat strekt tot de wedersamenstelling van de kapitaalwaarde van het goed waarop de overeenkomst betrekking heeft. De duur van de afschrijvingsperiode wordt geregeld door IAS17 en IPSAS13: indien het *redelijk zeker* is dat het geleasede actief overgenomen wordt bij het verstrijken van de leaseperiode (lichten van de aankoopoptie), zal het actief worden afgeschreven over de normale gebruiksduur van soortgelijke activa (die in volle eigendom zijn). Indien het *niet redelijk zeker* is dat het actief wordt overgenomen bij het verstrijken van de leaseperiode (aankoopoptie wordt niet gelicht), wordt het actief afgeschreven over de leaseperiode, tenzij de (economische) gebruiksduur korter is.

IMMATERIËLE VASTE ACTIVA

De immateriële vaste activa worden gewaardeerd aan aanschafwaarde, tenzij deze niet verworven zijn van derden. In dat geval worden ze gewaardeerd tegen de vervaardigingsprijs, als die niet hoger is dan een voorzichtige raming van de gebruikswaarde of van het toekomstige rendement of nut voor het bestuur van die vaste activa.

VORDERINGEN OP LANGE TERMIJN

Vorderingen worden in de balans weergegeven tegen de nominale waarde. Indien de inning van deze vorderingen twijfelachtig is, worden deze overgeboekt naar de post dubieuze debiteuren. Op dubieuze debiteuren worden correctie geboekt aan de hand van waardeverminderingen, om aan te duiden welk bedrag waarschijnlijk nog zal geïnd worden.

SCHULDEN

De schulden worden gewaardeerd tegen de nominale waarde.

NETTO-ACTIEF

De **ontvangen investeringssubsidies en schenkingen** worden geleidelijk in resultaat genomen (verrekend) volgens hetzelfde ritme als de afschrijvingen of de waardeverminderingen op de vaste activa waarvoor deze werden verkregen. Zolang een investering in uitvoering is en dus nog niet wordt afgeschreven, wordt de verkregen investeringssubsidie nog niet verrekend.

De **voorzieningen** worden stelselmatig gevormd voor bestaande verplichtingen die zeker zijn op balansdatum en waarvan de omvang betrouwbaar kan worden bepaald. Ze worden niet gevormd voor 'waarschijnlijke' verplichtingen en worden niet gehandhaafd als ze op het einde van het financieel boekjaar hoger zijn dan wat vereist is op basis van een actuele beoordeling van de risico's en kosten voor het bestuur.

BIJZONDERE BEPALINGEN BIJ DE OVERGANG NAAR BBC (beginbalans)

De balansstructuur van BBC is volledig anders dan deze van de NOB (nieuwe OCMW boekhouding). De beginbalans van BBC stemt dus zeker niet overeen met de eindbalans van NOB, maar is daar uiteraard wel op gebaseerd.

Bij de conversie naar BBC en de opmaak van de beginbalans heeft het bestuur geopteerd voor de toepassing van het continuïteitsprincipe. Dat houdt in dat de bestaande inventarisbestanddelen werden geconverteerd naar de respectievelijke rubrieken in BBC, op basis de bestaande (historische) aanschafwaarde. De afschrijvingstermijnen werden vervangen door de termijnen bepaald in bijlage, waardoor de resterende gebruiksduur, de nettoboekwaarde en het jaarlijkse afschrijvingsbedrag van activa verandert. Hierbij werd uitgegaan van een restwaarde gelijk aan 0. Bestaande activa met een boekwaarde gelijk aan 0, of die niet konden geïndividualiseerd worden werden mogelijks niet opgenomen in de beginbalans. Dit geldt ook voor de corresponderende investeringssubsidies.

MATERIËLE EN IMMATERIËLE VASTE ACTIVA

Volledig afgeschreven immateriële en materiële activa werden niet overgenomen naar de BBC-omgeving.

NETTO-ACTIEF

De ontvangen investeringssubsidies en schenkingen werden geconverteerd voor zover het corresponderende actief werd geconverteerd. De verrekeningstermijn is gelijk aan de afschrijvingstermijn van het corresponderende actief.

VOORZIENINGEN VOOR RISICO'S EN KOSTEN

De voorzieningen voor risico's en kosten werden opnieuw geëvalueerd.

AFSCHRIJVINGSTERMIJNEN

MATERIËLE VASTE ACTIVA	AFSCHRIJVINGS- TERMIJN
Terreinen Deze rubriek bevat naast de onbebouwde terreinen ook de gronden van, gebouwen, kunst(bouw)werken. De (<u>afschrijfbaar</u>) <u>aanleg en uitrusting op terreinen</u> (bv. verharding, omheining, ...) wordt opgenomen onder de rubriek 'bebouwde terreinen'.	- 10 jr
Gebouwen <u>Onderhoudswerken aan gebouwen</u> die niet worden opgenomen in de exploitatie, worden over een kortere termijn afgeschreven. Deze termijn hangt af van de aard van het onderhoudswerk en de impact op de gebruikswaarde van het gebouw.	33 jr 10 jr
Installaties, machines en uitrusting	10 jr
Meubilair Onder meubilair wordt onder meer opgenomen kasten, stoelen, banken, bureaus,... in de mate dat ze niet onroerend door bestemming zijn	10 jr
Kantooruitrusting Onder kantooruitrusting wordt onder meer opgenomen faxtoestellen, kopieermachines, papiervernietigers, tv's, dvd-spelers,	5 jr

Gezien de snelle veroudering en technologische evolutie in het <u>informaticamaterieel</u> wordt deze rubriek over een kortere termijn afgeschreven. ... Informaticamateriaal bevat onder meer computers, computerschermen, beamers, laptops, ...	3 jr
Rollend materiaal Rollend materiaal bevat onder meer fietsen, vrachtwagens, tractoren en andere voertuigen en hun toebehoren.	5 jr
Kunstwerken (geen erfgoed)	-
Erfgoed	-

IMMATERIËLE VASTE ACTIVA	AFSCHRIJVINGS-TERMIJN
Kosten van onderzoek en ontwikkeling	5 jr
Concessies, octrooien, licenties, knowhow, merken en soortgelijke rechten	5 jr
Goodwill	5 jr
Plannen en studies	5 jr



HOUTHULST

UITTREKSEL

AANWEZIG Joris Hindryckx; burgemeester
Jeroen Vandromme, Erik Verbeure, Tessa Vandewalle, Peter Van Ryckeghem,
Ann Vansteenkiste; schepenen
Dries Braeye; algemeen directeur

GENODIGDEN
VERONTSCHULDIGD
AFWEZIG

4. P&O Financiën - Meerjarenplan 2020-2025 - overdracht van investeringskredieten en investeringstoelagen van het boekjaar 2021 naar 2022 - goedkeuring.

MOTIVERING

JURIDISCHE GROND

Decreet over het Lokaal Bestuur van 22 december 2017, in het bijzonder :
☆ artikel 56, betreffende de bevoegdheden van het college van burgemeester en schepenen
☆ artikel 258 betreffende de aanpassingen aan het meerjarenplan.
Besluit van de Vlaamse regering van 30 maart 2018 over de beleids- en beheerscyclus van de lokale en de provinciale besturen.
Ministerieel besluit van 26 juni 2018 tot vaststelling van de modellen en de nadere voorschriften van de beleidsrapporten, de rekeningenstelsels en de digitale rapportering van de beleids- en beheerscyclus van de lokale en provinciale besturen.

VOORGESCHIEDENIS

De gemeenteraadsbeslissing van 19 december 2019 houdende de goedkeuring van het meerjarenplan 2020-2025.
De gemeenteraadsbeslissing van 16 december 2021 houdende de goedkeuring van de aanpassing aan het meerjarenplan 2020-2025.

FEITEN EN CONTEXT

Het college van burgemeester en schepenen bepaalt, vóór 01 maart van het lopende boekjaar, welk gedeelte van de kredieten voor de gemeente voor investeringen en financiering, die voor het vorige boekjaar opgenomen waren in het meerjarenplan, maar nog niet zijn aangewend, overgedragen worden naar het lopende boekjaar.
Deze kredieten worden 'inhoudelijk' geheel of gedeeltelijk overgedragen.
Dit betekent dat dit geen formele aanpassing van het meerjarenplan betreft.
De financieel directeur adviseert om volgende investeringskredieten over te dragen van het boekjaar 2021 naar 2022 :

Fiets- en voetpaden	259.733,56 euro
Herstel wegen	277.907,78 euro
Aankoop rollend materieel TD	12.694,63 euro
Aankoop machines TD	67.901,21 euro
Plattelandsfonds	381.139,12 euro
Gebouwen technische dienst	150.000,00 euro
Uitkijktoren Knokkebrug	290.198,98 euro
Doortocht Jonkershove	493.294,83 euro
Materiaal Sport	29.286,08 euro
Jeugdinfrastructuur	20.000,00 euro
Wijkspeelpleinwerking	36.568,68 euro

De volgende investeringstoelagen worden voorgesteld om overgedragen te worden :

Uitkijktoren Knokkebrug	225.000,00 euro
-------------------------	-----------------

Erosiebestrijding Nieuwstraat	40.878,00 euro
-------------------------------	----------------

De stand van het meerjarenplan moet onmiddellijk na de overdrachten in een aparte digitale rapportering aan de Vlaamse regering worden aangeleverd, ook al zouden er geen kredieten worden overgedragen.

STEMRESULTAAT

BESLUIT:

Enig artikel

Met eenparigheid van stemmen.

Goedkeuring te verlenen om volgende investeringskredieten over te dragen van het boekjaar 2021 naar 2022 :

Fiets- en voetpaden	259.733,56 euro
Herstel wegen	277.907,78 euro
Aankoop rollend materieel TD	12.694,63 euro
Aankoop machines TD	67.901,21 euro
Plattelandsfonds	381.139,12 euro
Gebouwen technische dienst	150.000,00 euro
Uitkijktoren Knokkebrug	290.198,98 euro
Doortocht Jonkershove	493.294,83 euro
Materiaal Sport	29.286,08 euro
Jeugdinfrastructuur	20.000,00 euro
Wijkspeelpleinwerking	36.568,68 euro

De volgende investeringstoelagen worden overgedragen van het boekjaar 2021 naar 2022 :

Uitkijktoren Knokkebrug	225.000,00 euro
Erosiebestrijding Nieuwstraat	40.878,00 euro

GEDAAN IN ZITTING, PLAATS EN DATUM ALS TEN HOOFDE.

De algemeen directeur,
(get.) Dries Braeye

De burgemeester
(get.) Joris Hindryckx

Voor eensluidend afschrift :

De algemeen directeur

De burgemeester



Digitally signed by Dries Braeye (Signature)
Date: 2022.02.21 11:53:30 +01:00
Reason: Gelezen en goedgekeurd

Dries Braeye



Digitally signed by Joris Hindryckx (Signature)
Date: 2022.02.21 08:31:05 +01:00
Reason: Gelezen en goedgekeurd

Joris Hindryckx

Toelichting over transacties met buitengewone invloed op het resultaat

1. Investeringsuitgaven.

Alhoewel reeds in de laatste aanpassing van het meerjarenplan geanticipeerd werd op de reële vooruitgang van bepaalde dossiers is de realisatiegraad van het boekjaar ten opzichte van het meerjarenplan voor investeringsuitgaven ongeveer 48 %. Niettemin heeft bijna 2 miljoen aan niet uitgevoerde investeringen zijn impact op het budgettair resultaat.

2. COVID-19 Pandemie

Alhoewel minder verrassend dan in 2020 heeft de corona pandemie toch nog een aanzienlijke invloed gehad op de ontvangsten en uitgaven in de exploitatierekening. Er was de sterk verminderde aankoop en verkoop van dranken in de verschillende gemeentezalen.

De duidelijk mindere kosten voor representaties en recepties zijn een rechtstreeks gevolg van de lock down wegens de pandemie.

Er werden een aantal acties ondernomen tegen armoedebestrijding. Daarnaast werden de verenigingen financieel ondersteund om hun verlies aan inkomsten ingevolge de coronapandemie enigszins te compenseren.

Er werd een consumptiebudget voorzien voor kwetsbare doelgroepen door middel van Houthulstbonnen.

3. Latere aanwerving van contractueel personeel dan voorzien.

In het budget 2021 werd de aanwerving voorzien van bijkomende personeelsleden. Onder andere de aanwerving van een magazijnier voor de technische dienst en de vervanging van een deskundige (boekhouder) voor de financiële dienst zijn niet doorgedaan.

Documentatie

De verplichte documentatie bij de jaarrekening 2021 is raadpleegbaar via

www.houthulst.be/lp-jaarrekening



HOUTHULST

Exploitatie-uitgaven | boekjaar 2021 in evolutie en grafiek

Exploitatie-ontvangsten | boekjaar 2021 in evolutie en grafiek

Investeringsuitgaven | boekjaar 2021 in evolutie en grafiek

Investeringsontvangsten | boekjaar 2021 in evolutie en grafiek

Balans boekjaar 2021 in grafiek

Boekjaar 2021 **IN GRAFIEK**

Boekjaar 2021 in grafiek

Exploitatie-uitgaven boekjaar 2021 in evolutie en grafiek

- 1 Samenstelling van de exploitatie-uitgaven 2021 - Vergelijking rekening-meerjarenplan
- 2 Evolutie van de exploitatie-uitgaven 2017-2021
- 3 Evolutie van de 'goederen en diensten' 2017-2021
- 4 Evolutie van de personeelskosten 2017-2021
- 5 Evolutie van de individuele hulpverlening door het OCMW 2017-2021
- 6 Verdeling van de 'goederen en diensten' per beleidsveld 2021-2020 / MJPL 2021
- 7 Verdeling van de personeelskosten per beleidsveld 2021-2020 / MJPL 2021
- 8 Verdeling van de toegestane subsidies per beleidsveld 2021-2020 / MJPL 2021

Exploitatie-ontvangsten boekjaar 2021 in evolutie en grafiek

- 1 Samenstelling van de exploitatie-ontvangsten 2021 - Vergelijking rekening-meerjarenplan
- 2 Evolutie van de exploitatie-ontvangsten 2017-2021
- 3 Evolutie van de fiscale ontvangsten 2017-2021
- 4 Evolutie van de werkingssubsidies 2017-2021
- 5 Evolutie van de financiële ontvangsten 2017-2021
- 6 Verdeling van de ontvangsten uit de werking per beleidsveld 2021-2020 / MJPL 2021
- 7 Verdeling van de specifieke werkingssubsidies per beleidsveld 2021-2020 / MJPL 2021
- 8 Verdeling van de financiële ontvangsten per beleidsveld 2021-2020 / MJPL 2021

Investeringsuitgaven boekjaar 2021 in evolutie en grafiek

- 1 Samenstelling van de investeringsuitgaven 2021 - Vergelijking rekening-meerjarenplan
- 2 Evolutie van de investeringsuitgaven 2017-2021
- 3 Verdeling van de investeringsuitgaven per beleidsveld 2021-2020 / MJPL 2021

Investeringsontvangsten boekjaar 2021 in evolutie en grafiek

- 1 Samenstelling van de investeringsontvangsten 2021 - Vergelijking rekening-meerjarenplan
- 2 Evolutie van de investeringsontvangsten 2017-2021
- 3 Verdeling van de investeringsontvangsten per beleidsveld 2021-2020 / MJPL 2021

Balans boekjaar 2021 in grafiek

- 1 Samenstelling van de activa
- 2 Samenstelling van de passiva
- 3 Beknopte ratio-analyse

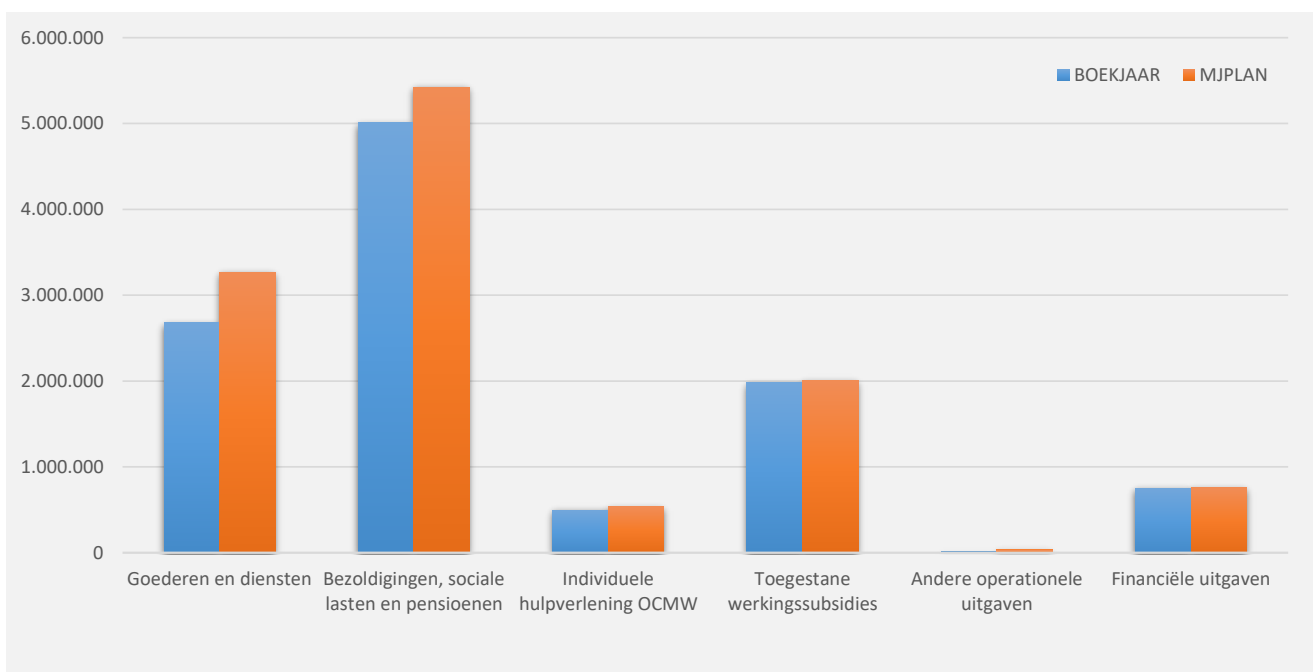
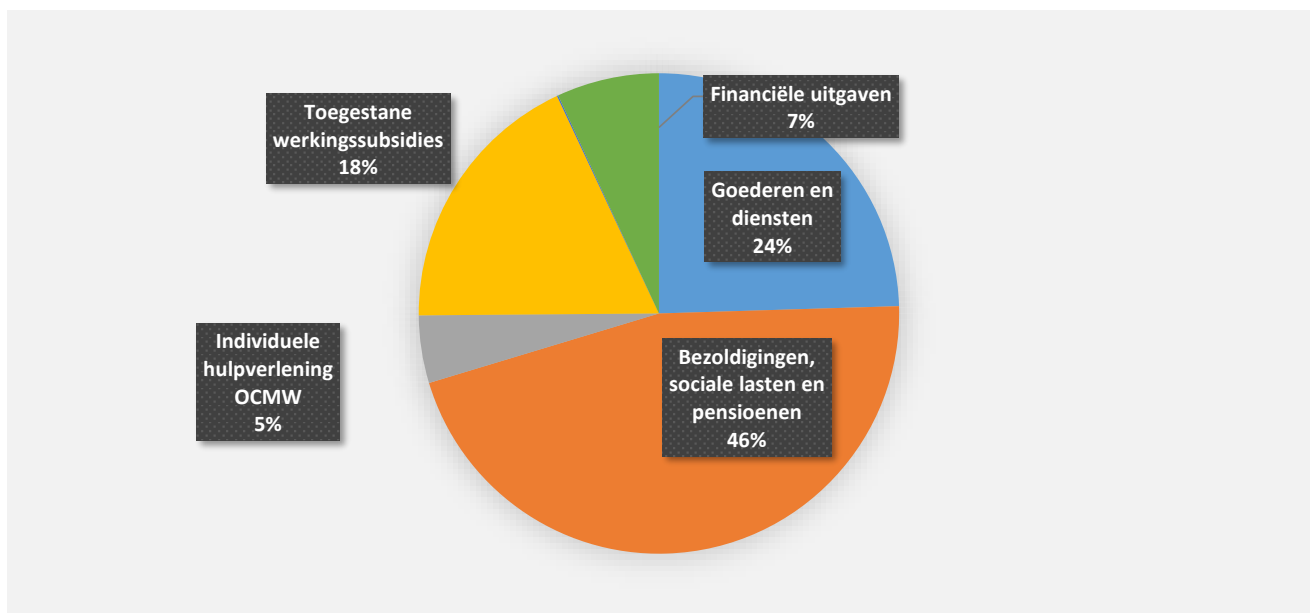
31/12/2021

31/12/2020

I. EXPLOITATIE-UITGAVEN	Code	11.139.604	10.782.967
A. Operationele uitgaven	60/4	10.385.543	9.971.092
1. Goederen en diensten	60/1	2.682.129	2.640.477
0190 Overig algemeen bestuur		419.270	442.022
0200 Wegen		416.410	393.360
0740 Sportsector- en verenigingsondersteuning		238.473	172.437
0670 Straatverlichting		203.682	151.746
0111 Fiscale en financiële diensten		145.137	160.582
0709 Overige culturele instellingen		124.191	117.178
0703 Openbare bibliotheken		123.950	127.525
0945 Kinderopvang		123.819	122.133
0680 Groene ruimte		107.522	111.195
**** Overige beleidsvelden		779.675	842.299
2. Bezoldigingen, sociale lasten en pensioenen	62	5.211.495	4.983.391
0110 Secretariaat		683.340	631.936
0945 Kinderopvang		605.555	598.552
0680 Groene ruimte		545.203	529.587
0900 Sociale bijstand		536.384	416.202
0200 Wegen		501.828	524.592
0100 Politieke organen		395.635	386.584
0703 Openbare bibliotheken		306.827	311.098
0119 Overige algemene diensten		287.066	303.227
0800 Gewoon basisonderwijs		242.213	219.395
**** Overige beleidsvelden		1.107.443	1.062.217
3. Individuele hulpverlening door het O.C.M.W.	648	496.992	419.243
4. Toegestane werkingssubsidies	649	1.985.612	1.870.713
0400 Politiediensten		797.849	782.205
0410 Brandweer		376.128	351.489
0300 Ophalen en verwerken van huishoudelijk afval		242.644	211.333
0790 Erediensten		182.847	192.814
0948 Poetsdienst		143.314	120.388
0740 Sportsector- en verenigingsondersteuning		50.001	31.914
0600 Ruimtelijke planning		44.302	43.409
0739 Overig kunst- en cultuurbeleid		39.385	34.189
0750 Jeugdsector- en verenigingsondersteuning		38.812	28.562
**** Overige beleidsvelden		70.330	74.411
5. Andere operationele uitgaven	640/7	9.316	57.268
0310 Beheer van regen- en afvalwater		3.335	3.030
0030 Financiële aangelegenheden		3.314	49.234
0110 Secretariaat		2.506	2.211
**** Overige beleidsvelden		160	2.794
B. Financiële uitgaven	65	754.061	811.875
0040 Transacties in verband met de openbare schuld		753.777	811.679
0030 Financiële aangelegenheden		284	196
C. Rechthebbenden uit het overschot van het boekjaar	694		

1. Samenstelling van de exploitatie-uitgaven 2021 - Vergelijking jaarrekening-meerjarenplan

	BOEKJAAR		MJPLAN		REAL%
Exploitatie-uitgaven	11.139.604	100%	12.221.369	100%	91%
Goederen en diensten	2.682.129	24%	3.267.182	27%	82%
Bezoldigingen, sociale lasten en pensioenen	5.012.236	45%	5.424.547	44%	92%
<i>Onderwijzend personeel ten laste van hogere overheid</i>	199.259	2%	199.259	2%	100%
Individuele hulpverlening OCMW	496.992	4%	536.780	4%	93%
Toegestane werkingsubsidies	1.985.612	18%	2.004.976	16%	99%
Andere operationele uitgaven	9.316	0%	31.943	0%	29%
Financiële uitgaven	754.061	7%	756.682	6%	100%
Rechthebbenden uit het overschot van het boekjaar					

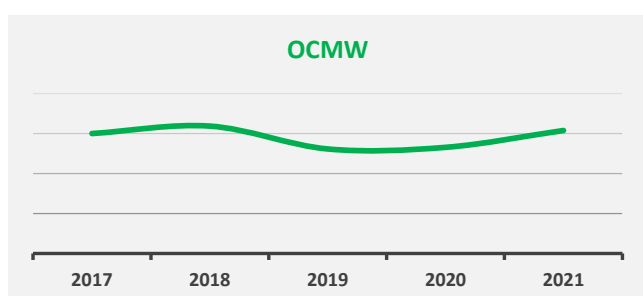
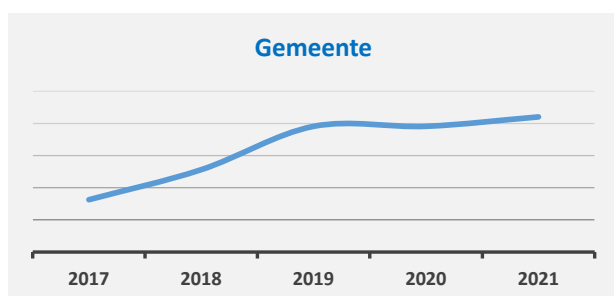
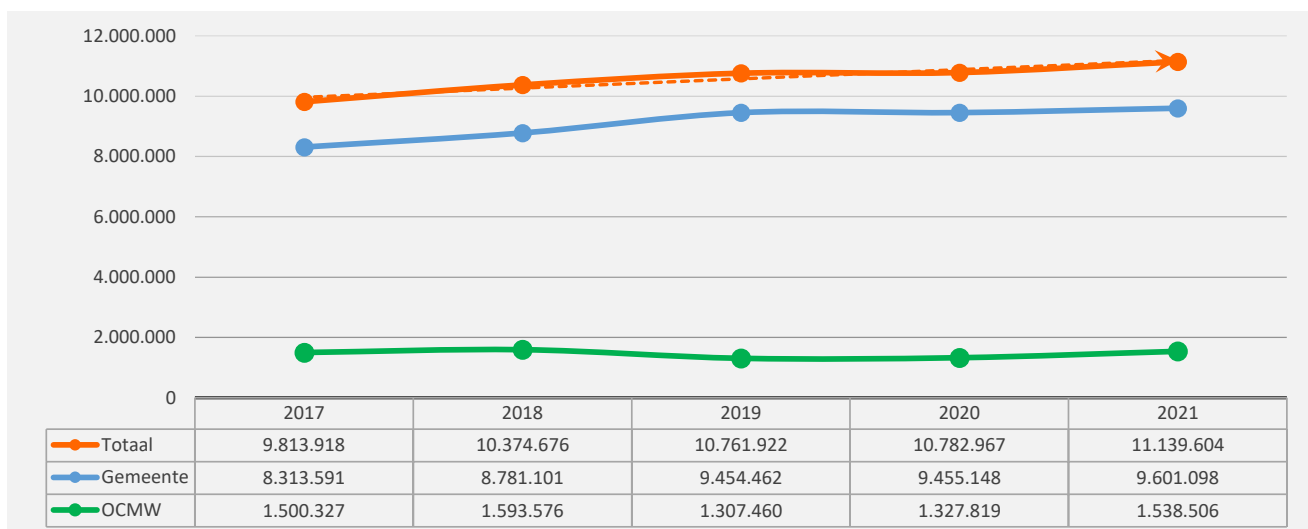
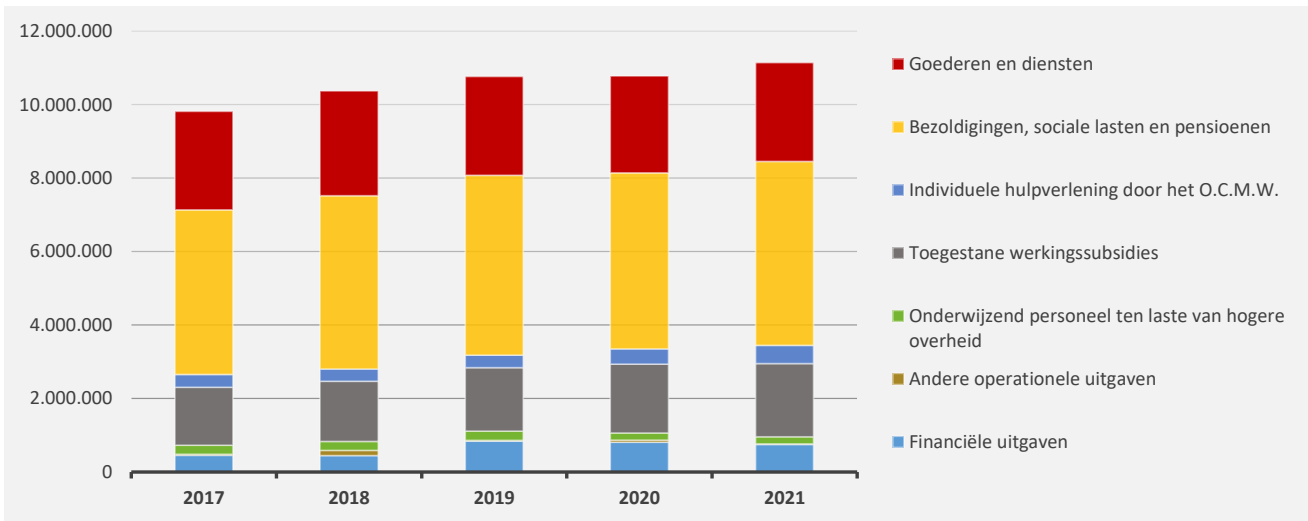


2. Evolutie van de exploitatie-uitgaven 2021-2017

▲ stijging ▼ daling

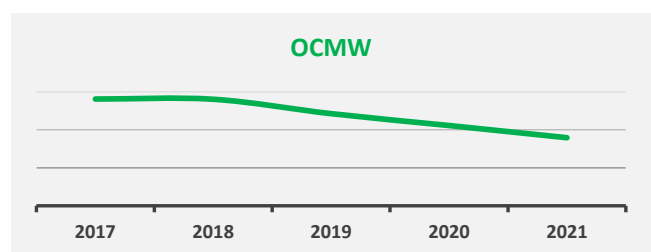
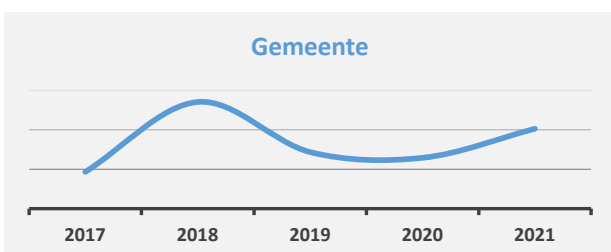
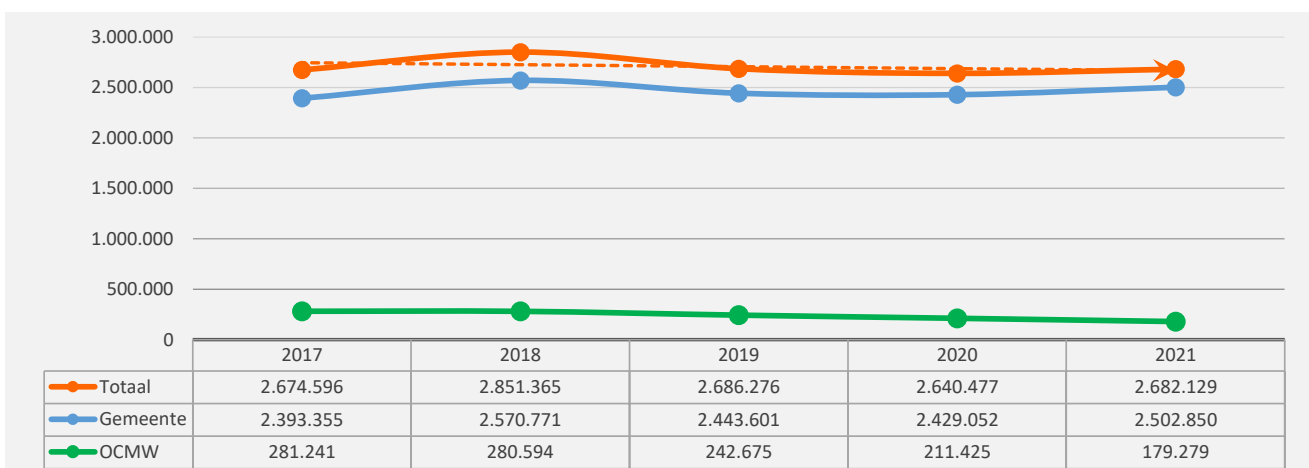
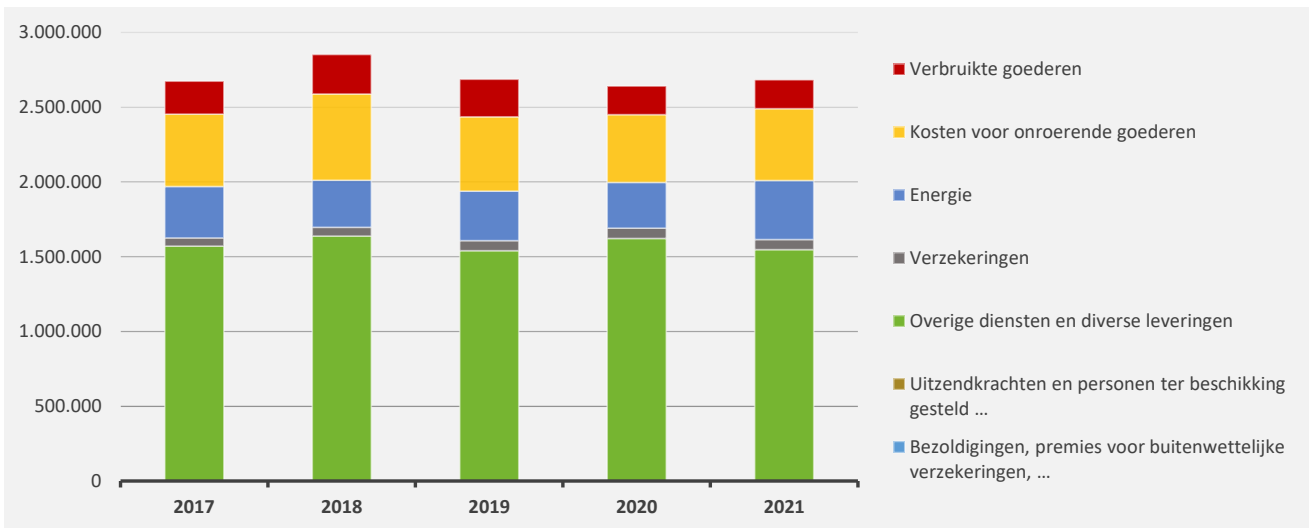
	2021		2020		2019	
▲ Exploitatie-uitgaven	11.139.604	100%	10.782.967	100%	10.761.922	100%
▲ Goederen en diensten	2.682.129	24%	2.640.477	24%	2.686.276	25%
▲ Bezoldigingen, sociale lasten en pensioenen	5.012.236	45%	4.788.039	44%	4.896.307	45%
▲ <i>Onderwijzend personeel ten laste van hogere overheid</i>	199.259	2%	195.352	2%	251.723	2%
▲ Individuele hulpverlening door het O.C.M.W.	496.992	4%	419.243	4%	336.433	3%
▲ Toegestane werkingssubsidies *	1.985.612	18%	1.870.713	17%	1.729.292	16%
▼ Andere operationele uitgaven	9.316	0%	57.268	1%	24.730	0%
▼ Financiële uitgaven	754.061	7%	811.875	8%	837.161	8%

* Exclusief de 'gemeentelijke bijdrage in het tekort van het OCMW'



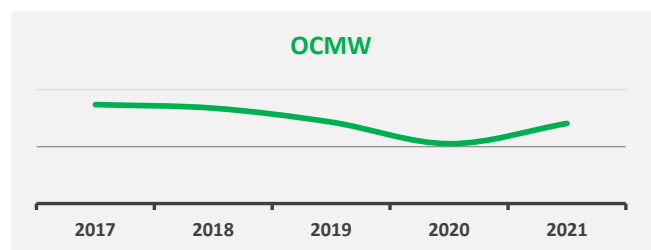
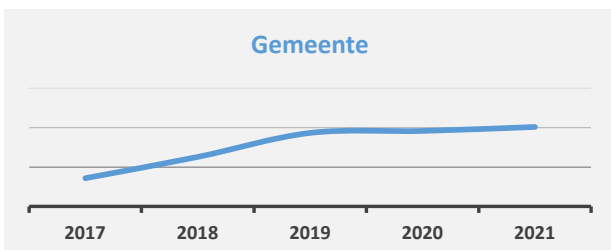
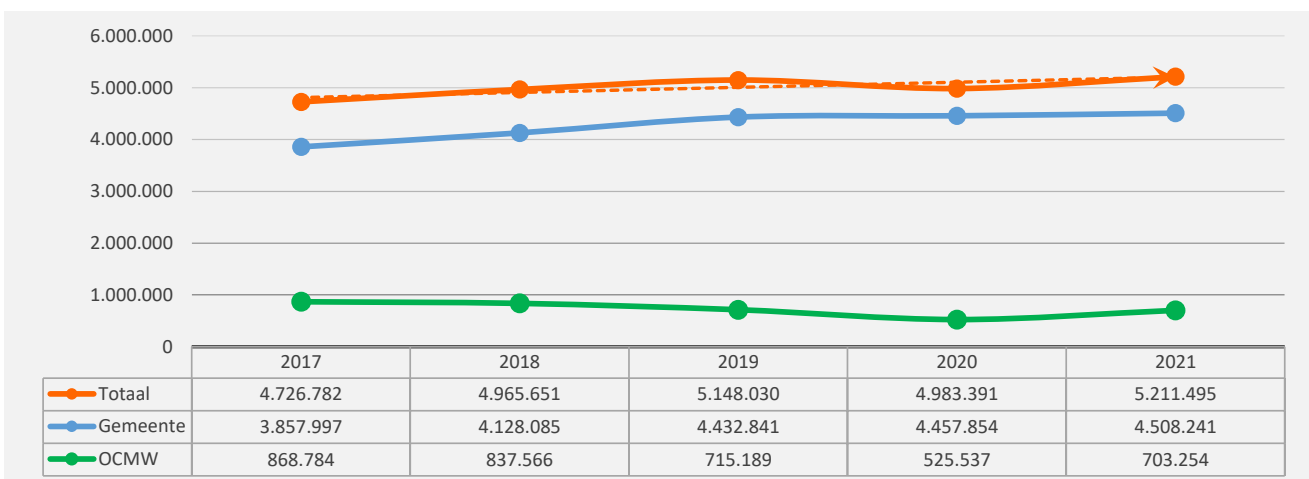
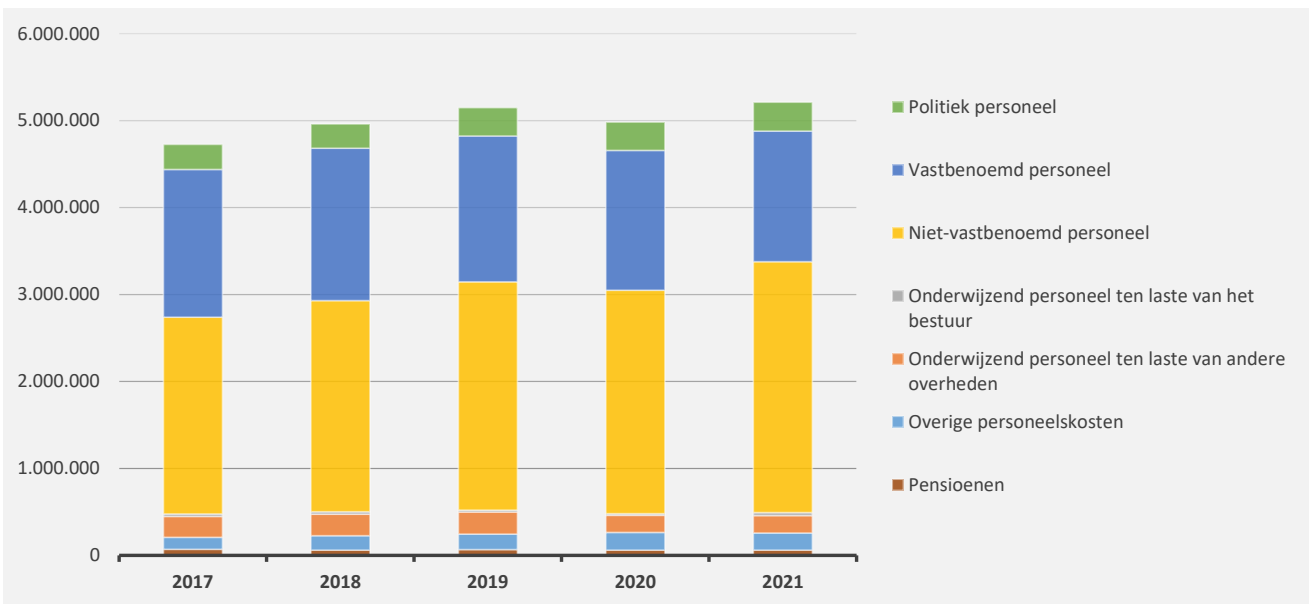
3. Evolutie van de 'goederen en diensten' 2021-2017

	2021		2020		2019	
▲ stijging ▼ daling						
▲ Goederen en diensten	2.682.129	100%	2.640.477	100%	2.686.276	100%
▲ Verbruikte goederen	192.274	7%	190.617	7%	250.677	9%
▲ Kosten voor onroerende goederen	480.159	18%	453.057	17%	496.211	18%
▲ Energie	394.696	15%	305.107	12%	332.786	12%
▲ Elektriciteit	330.113		251.345		265.425	
▲ Gas	63.640		53.258		66.334	
▲ Aardolieproducten	944		504		1.026	
▼ Verzekeringen	68.474	3%	69.300	3%	65.736	2%
▼ Overige diensten en diverse leveringen	1.546.525	58%	1.622.395	61%	1.540.865	57%
► Uitzendkrachten en personen ter beschikking gesteld ...						
► Bezoldigingen, premies voor buitenwettelijke verzekeringen, ...						



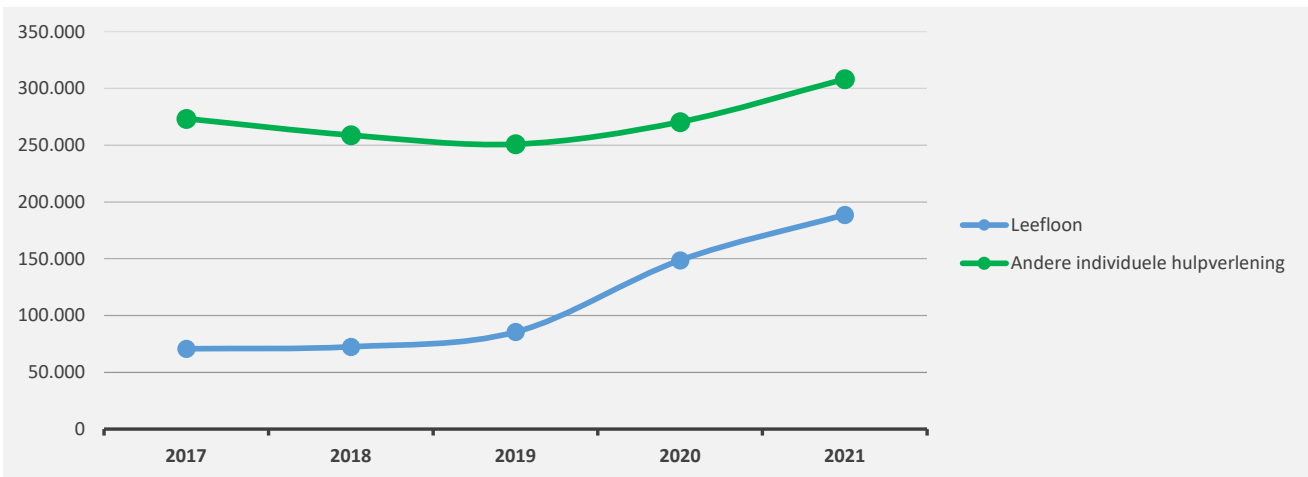
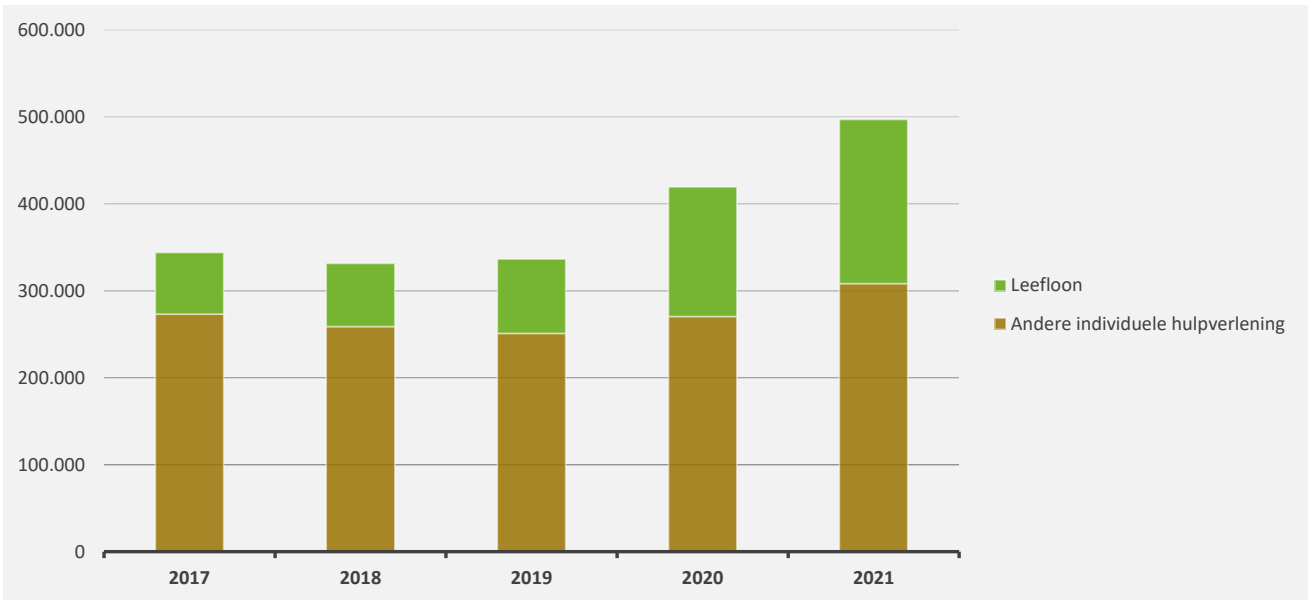
4. Evolutie van de personeelskosten 2021-2017

	2021		2020		2019
▲ stijging ▼ daling					
▲ Personeelskosten	5.211.495		4.983.391		5.148.030
▲ Bezoldigingen en werkgeversbijdragen	4.753.130	100%	4.522.424	100%	4.650.567
▲ Politiek personeel	332.915	7%	324.723	7%	323.699
▼ Vastbenoemd personeel	1.501.373	32%	1.610.601	36%	1.677.368
▲ Niet-vastbenoemd personeel	2.885.756	61%	2.568.554	57%	2.626.962
▲ Onderwijzend personeel ten laste van het bestuur	33.085	1%	18.546	0%	22.539
▲ Onderwijzend personeel ten laste van andere overheden	199.259		195.352		251.723
▼ Overige personeelskosten	197.267		204.634		178.937
▲ Pensioenen	61.839		60.980		66.804



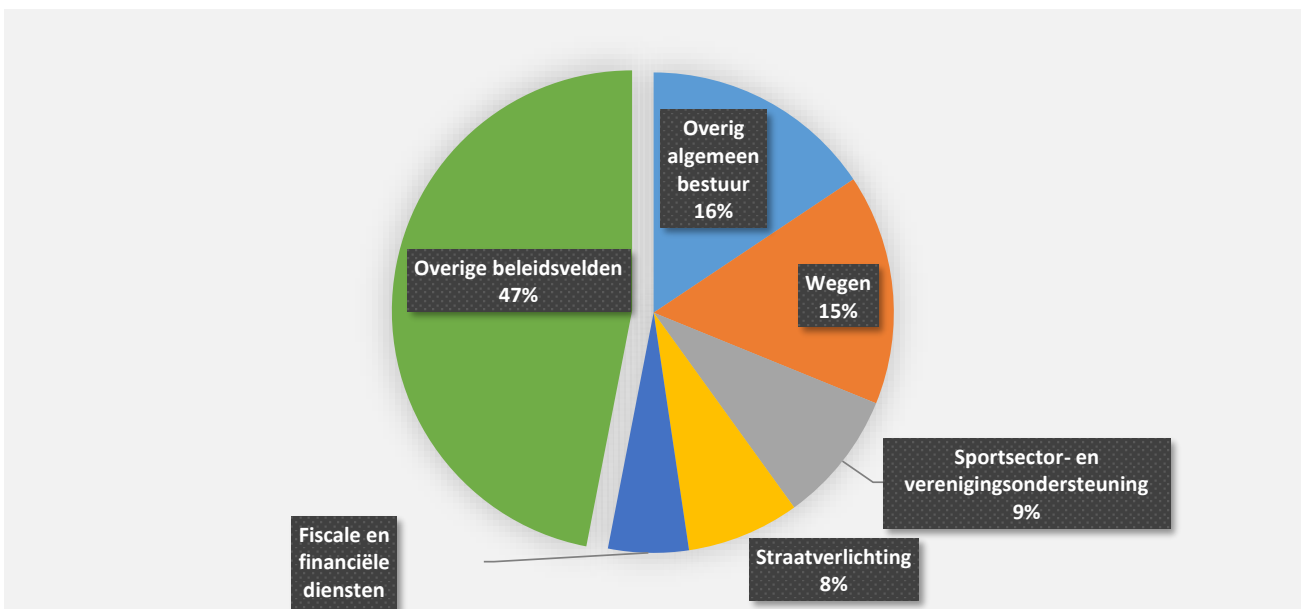
5. Evolutie van de individuele hulpverlening door het OCMW 2021-2017

	2021		2020		2019	
▲ stijging ▼ daling						
▲ Individuele hulpverlening door het OCMW	496.992	100%	419.243	100%	336.433	100%
▲ Leefloon	188.751	38%	148.729	35%	85.523	25%
▲ Andere individuele hulpverlening	308.241	62%	270.514	65%	250.910	75%



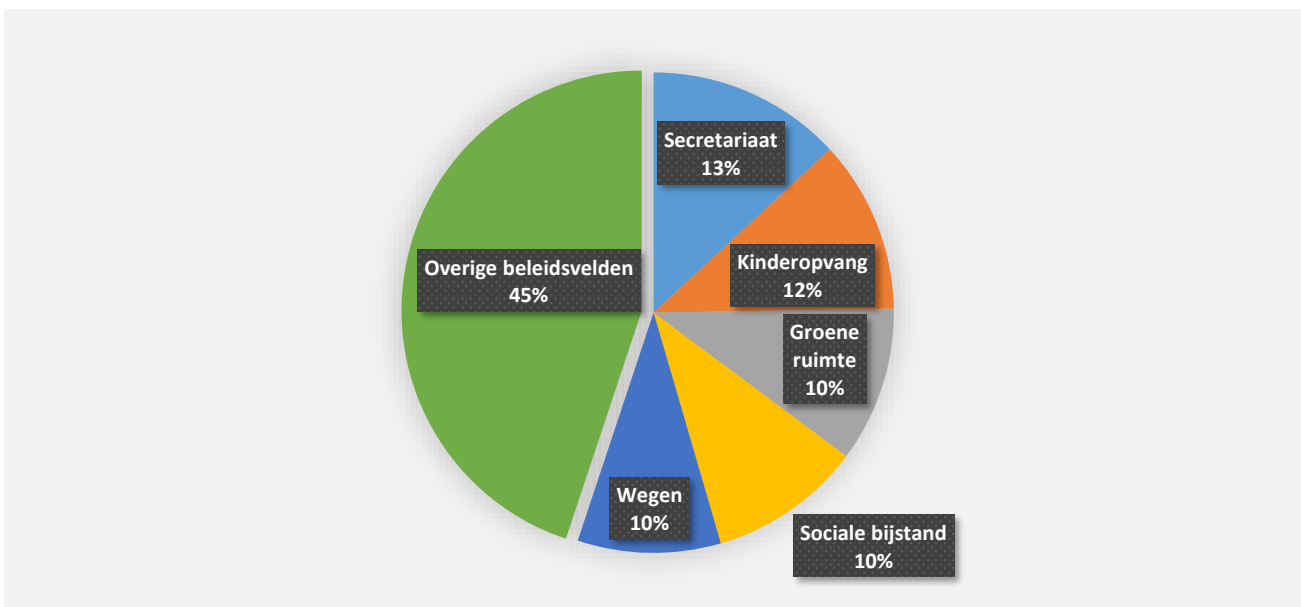
6. Verdeling van de 'goederen en diensten' per beleidsveld 2021-2020 / meerjarenplan 2021

		2021		2020		MJPLAN	
▲ stijging ▼ daling							
▲	Goederen en diensten	2.682.129	100%	2.640.477	100%	3.267.182	100%
▼	0190 Overig algemeen bestuur	419.270	16%	442.022	17%	453.440	14%
▲	0200 Wegen	416.410	16%	393.360	15%	466.442	14%
▲	0740 Sportsector- en verenigingsondersteuning	238.473	9%	172.437	7%	223.604	7%
▲	0670 Straatverlichting	203.682	8%	151.746	6%	184.500	6%
▼	0111 Fiscale en financiële diensten	145.137	5%	160.582	6%	168.515	5%
▲	0709 Overige culturele instellingen	124.191	5%	117.178	4%	194.020	6%
▼	0703 Openbare bibliotheken	123.950	5%	127.525	5%	161.078	5%
▲	0945 Kinderopvang	123.819	5%	122.133	5%	153.512	5%
▼	0680 Groene ruimte	107.522	4%	111.195	4%	142.483	4%
▼	0110 Secretariaat	103.843	4%	105.566	4%	155.322	5%
▲	0800 Gewoon basisonderwijs	94.864	4%	66.526	3%	89.144	3%
▲	0600 Ruimtelijke planning	60.104	2%	49.986	2%	57.788	2%
▼	0130 Administratieve dienstverlening	56.031	2%	61.871	2%	73.744	2%
▼	0290 Overige mobiliteit en verkeer	55.974	2%	63.934	2%	83.396	3%
▼	0900 Sociale bijstand	55.394	2%	101.309	4%	91.824	3%
▲	0750 Jeugdsector- en verenigingsondersteuning	44.858	2%	35.221	1%	74.168	2%
▲	0710 Feesten en plechtigheden	41.332	2%	10.839	0%	57.794	2%
▼	0112 Personeelsdienst en vorming	40.770	2%	50.047	2%	52.770	2%
▼	0300 Ophalen en verwerken van huishoudelijk afval	39.234	1%	99.063	4%	103.356	3%
▲	0529 Overige activiteiten inzake toerisme	37.062	1%	20.152	1%	54.726	2%
▼	**** Overige beleidsvelden	150.210	6%	177.786	7%	225.557	7%



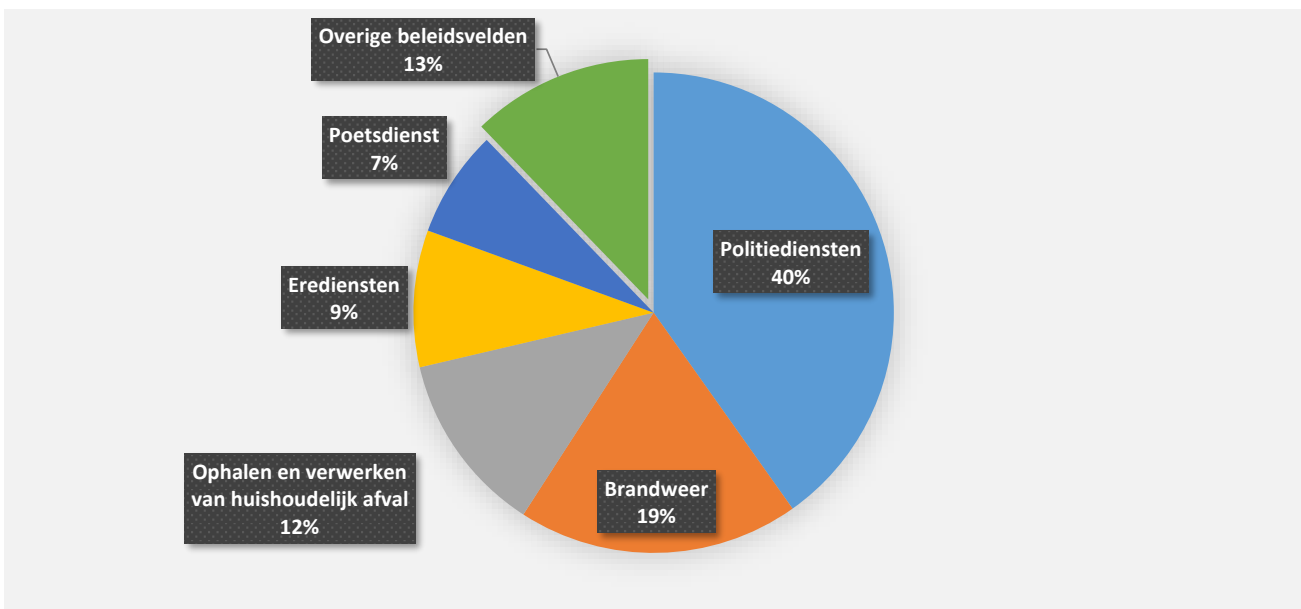
7. Verdeling van de personeelskosten per beleidsveld 2021-2020 / meerjarenplan 2021

	2021		2020		MJPLAN	
▲ stijging ▼ daling						
▲ Personeelskosten	5.211.495	100%	4.983.391	100%	5.623.806	100%
▲ 0110 Secretariaat	683.340	13%	631.936	13%	693.133	12%
▲ 0945 Kinderopvang	605.555	12%	598.552	12%	642.551	11%
▲ 0680 Groene ruimte	545.203	10%	529.587	11%	559.929	10%
▲ 0900 Sociale bijstand	536.384	10%	416.202	8%	562.593	10%
▼ 0200 Wegen	501.828	10%	524.592	11%	644.167	11%
▲ 0100 Politieke organen	395.635	8%	386.584	8%	408.041	7%
▼ 0703 Openbare bibliotheken	306.827	6%	311.098	6%	336.224	6%
▼ 0119 Overige algemene diensten	287.066	6%	303.227	6%	355.146	6%
▲ 0800 Gewoon basisonderwijs	242.213	5%	219.395	4%	233.547	4%
▲ 0600 Ruimtelijke planning	219.856	4%	142.111	3%	224.215	4%
▼ 0130 Administratieve dienstverlening	183.061	4%	222.743	4%	193.875	3%
▼ 0111 Fiscale en financiële diensten	155.753	3%	169.963	3%	185.974	3%
▼ 0300 Ophalen en verwerken van huishoudelijk afval	144.804	3%	157.814	3%	154.439	3%
▲ 0740 Sportsector- en verenigingsondersteuning	109.282	2%	105.395	2%	139.598	2%
▲ 0739 Overig kunst- en cultuurbeleid	101.513	2%	100.551	2%	101.625	2%
▲ 0529 Overige activiteiten inzake toerisme	76.939	1%	71.915	1%	73.387	1%
▲ 0904 Activering van tewerkstelling	36.613	1%	19.695	0%	39.741	1%
▲ 0750 Jeugdsector- en verenigingsondersteuning	34.823	1%	22.440	0%	34.314	1%
▲ 0190 Overig algemeen bestuur	22.775	0%	16.813	0%	14.831	0%
▲ 0480 Bestuurlijke preventie (incl. GAS)	9.868	0%	8.474	0%	12.652	0%
▼ **** Overige beleidsvelden	12.157	0%	24.303	0%	13.825	0%



8. Verdeling van de toegestane subsidies per beleidsveld 2021-2020 / meerjarenplan 2021

	2021		2020		MJPLAN	
▲ stijging ▼ daling						
▲ Toegestane subsidies	1.985.612	100%	1.870.713	100%	2.004.976	100%
▲ 0400 Politiediensten	797.849	40%	782.205	42%	797.849	40%
▲ 0410 Brandweer	376.128	19%	351.489	19%	376.628	19%
▲ 0300 Ophalen en verwerken van huishoudelijk afval	242.644	12%	211.333	11%	231.275	12%
▼ 0790 Erediensten	182.847	9%	192.814	10%	182.847	9%
▲ 0948 Poetsdienst	143.314	7%	120.388	6%	150.000	7%
▲ 0740 Sportsector- en verenigingsondersteuning	50.001	3%	31.914	2%	37.739	2%
▲ 0600 Ruimtelijke planning	44.302	2%	43.409	2%	54.303	3%
▲ 0739 Overig kunst- en cultuurbeleid	39.385	2%	34.189	2%	43.915	2%
▲ 0750 Jeugdsector- en verenigingsondersteuning	38.812	2%	28.562	2%	40.800	2%
▼ 0703 Openbare bibliotheken	18.677	1%	19.552	1%	21.000	1%
▲ 0985 Gezondheids promotie en ziektepreventie	14.725	1%	10.703	1%	11.650	1%
▲ 0900 Sociale bijstand	12.847	1%	10.493	1%	14.620	1%
▼ 0820 Deeltijds kunstonderwijs	10.124	1%	17.011	1%	20.000	1%
▲ 0800 Gewoon basisonderwijs	6.958	0%	6.789	0%	8.150	0%
▼ 0310 Beheer van regen- en afvalwater	3.123	0%	3.523	0%	8.100	0%
▼ 0945 Kinderopvang	2.875	0%	3.025	0%	2.500	0%
▲ 0710 Feesten en plechtigheden	1.000	0%				
▼ 0490 Overige elementen van openbare orde en veiligheid			3.315	0%	3.600	0%



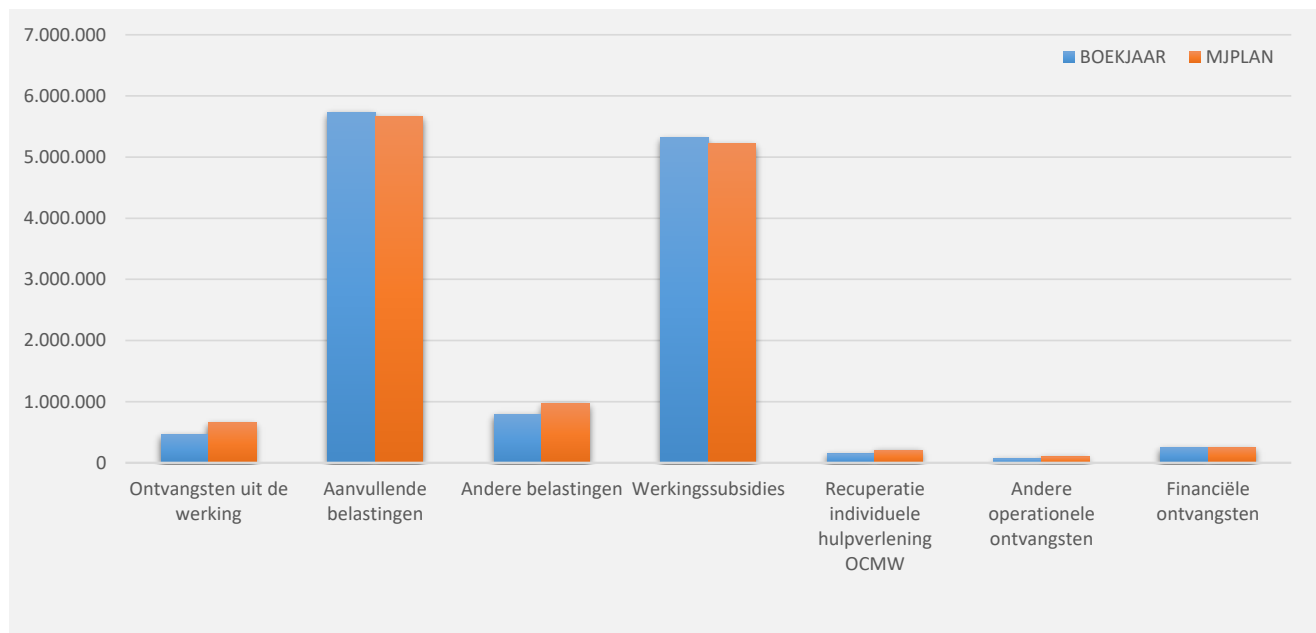
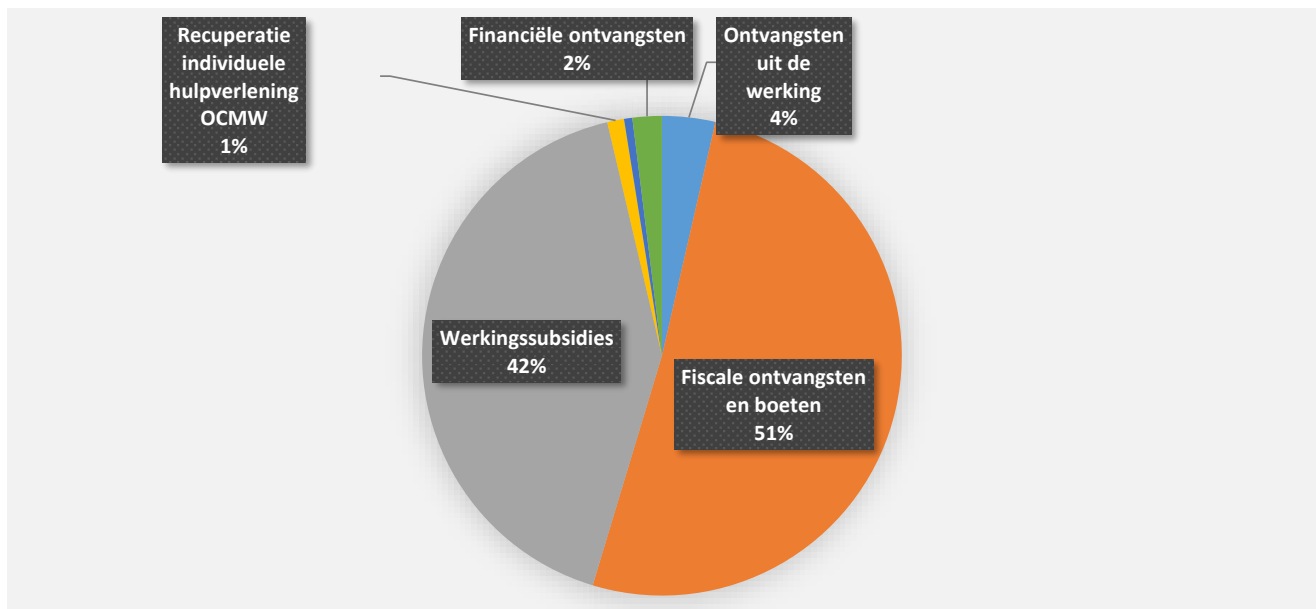
31/12/2021

31/12/2020

II. EXPLOITATIE-ONTVANGSTEN	Code	12.769.808	13.024.056
A. Operationele ontvangsten	70/4	12.517.453	12.773.256
1. Ontvangsten uit de werking	70	457.981	531.800
0945 Kinderopvang		156.243	146.639
0300 Ophalen en verwerken van huishoudelijk afval		67.044	65.437
0740 Sportsector- en verenigingsondersteuning		39.788	41.131
0990 Begraafplaatsen		37.466	27.535
0600 Ruimtelijke planning		35.984	35.931
0709 Overige culturele instellingen		26.443	21.768
0800 Gewoon basisonderwijs		21.618	16.799
**** Overige beleidsvelden		73.396	176.560
2. Fiscale ontvangsten en boeten	73	6.522.631	7.000.762
a. Aanvullende belastingen		5.726.476	5.671.655
Opcentiemen op de onroerende voorheffing	7300	3.007.267	3.074.876
Aanvullende belasting op de personenbelasting	7301	2.539.220	2.421.158
Andere aanvullende belastingen	7302/9	179.988	175.621
b. Andere belastingen en boetes	731/9	796.155	1.329.107
Algemene gemeentebelasting	7380	547.995	540.769
Verspreiding kosteloos reclaimedrukwerk	73424	42.950	51.059
Leegstaande woningen en gebouwen	7374	38.418	12.784
Afgifte identiteitsbewijzen, paspoorten, trouwboekjes, uittreksels	7315	37.591	27.089
Andere belastingen op prestaties	7319	34.000	30.389
Overige belastingen	****	95.201	667.018
3. Werkingssubsidies		5.321.425	5.106.612
a. Algemene werkingssubsidies		4.266.278	4.028.970
Gemeentefonds (basis- en aanvullende dotatie)	7400	3.569.385	3.406.932
Andere algemene werkingssubsidies	7401/4	696.893	622.038
b. Specifieke werkingssubsidies	7405/9	1.055.146	1.077.642
0945 Kinderopvang		301.479	220.645
0900 Sociale bijstand		284.400	285.629
0800 Gewoon basisonderwijs		264.007	250.635
0703 Openbare bibliotheken		66.946	64.143
0903 Lokale opvanginitiatieven voor asielzoekers		59.539	128.584
0190 Overig algemeen bestuur		25.541	
0290 Overige mobiliteit en verkeer		16.138	
**** Overige beleidsvelden		37.096	128.006
4. Recuperatie individuele hulpverlening	748	144.505	72.296
5. Andere operationele ontvangsten	742/7	70.911	61.787
0900 Sociale bijstand		25.842	13.228
0100 Politieke organen		19.820	19.742
0945 Kinderopvang		7.249	11.298
**** Overige beleidsvelden		18.000	17.519
B. Financiële ontvangsten	75	252.355	250.800
0640 Elektriciteitsvoorziening		224.801	223.417
0650 Gasvoorziening		27.115	27.088
0030 Financiële aangelegenheden		435	291
0600 Ruimtelijke planning		4	4
C. Tussenkost door derden in het tekort van het boekjaar	794		148

1. Samenstelling van de exploitatieontvangsten 2021 - Vergelijking rekening-meerjarenplan

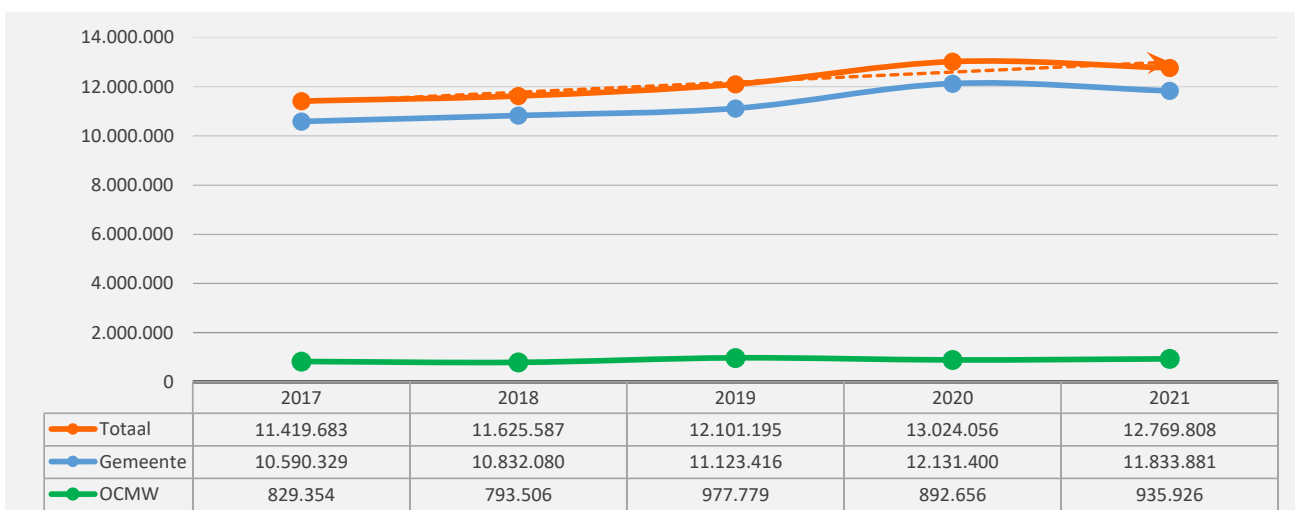
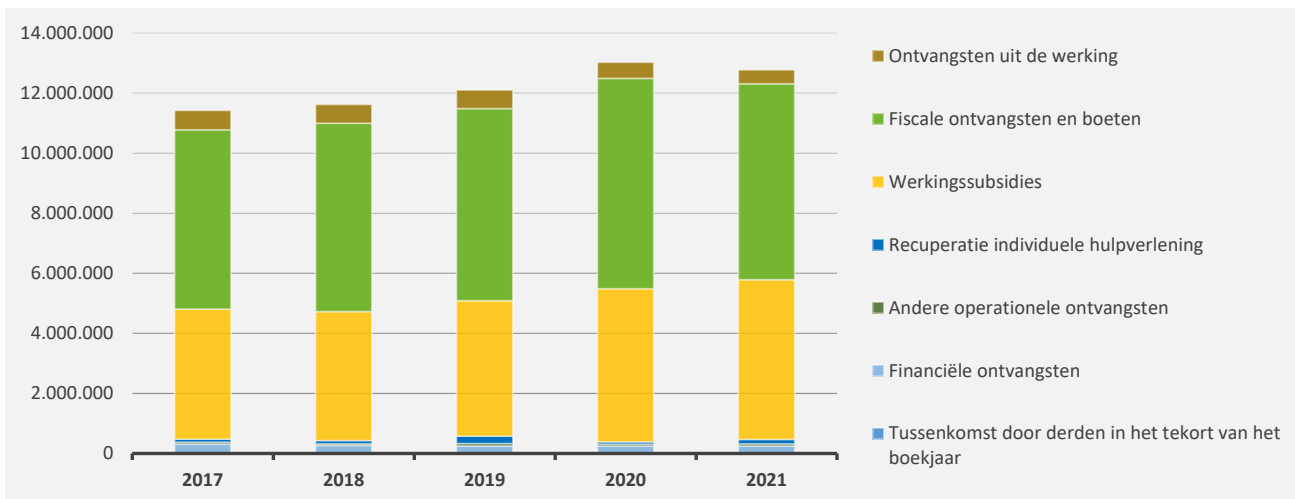
	BOEKJAAR		MJPLAN		REAL%
Exploitatieontvangsten	12.769.808	100%	13.057.709	100%	98%
Ontvangsten uit de werking	457.981	4%	654.196	5%	70%
Fiscale ontvangsten en boeten	6.522.631	51%	6.631.768	51%	98%
<i>Aanvullende belastingen</i>	<i>5.726.476</i>		<i>5.664.006</i>		<i>101%</i>
<i>Andere belastingen</i>	<i>796.155</i>		<i>967.762</i>		<i>82%</i>
Werkingsubsidies	5.321.425	42%	5.217.137	40%	102%
Recuperatie individuele hulpverlening OCMW	144.505	1%	206.755	2%	70%
Andere operationele ontvangsten	70.911	1%	99.312	1%	71%
Financiële ontvangsten	252.355	2%	248.540	2%	102%
Tussenkost door derden in het tekort van het boekjaar					



2. Evolutie van de exploitatie-ontvangsten 2021-2017

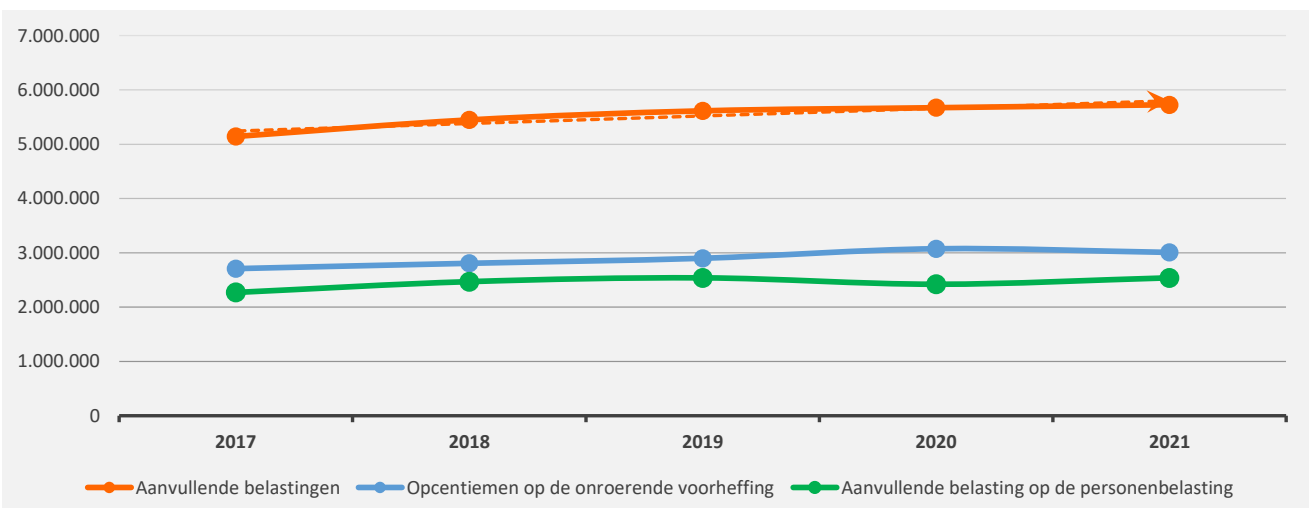
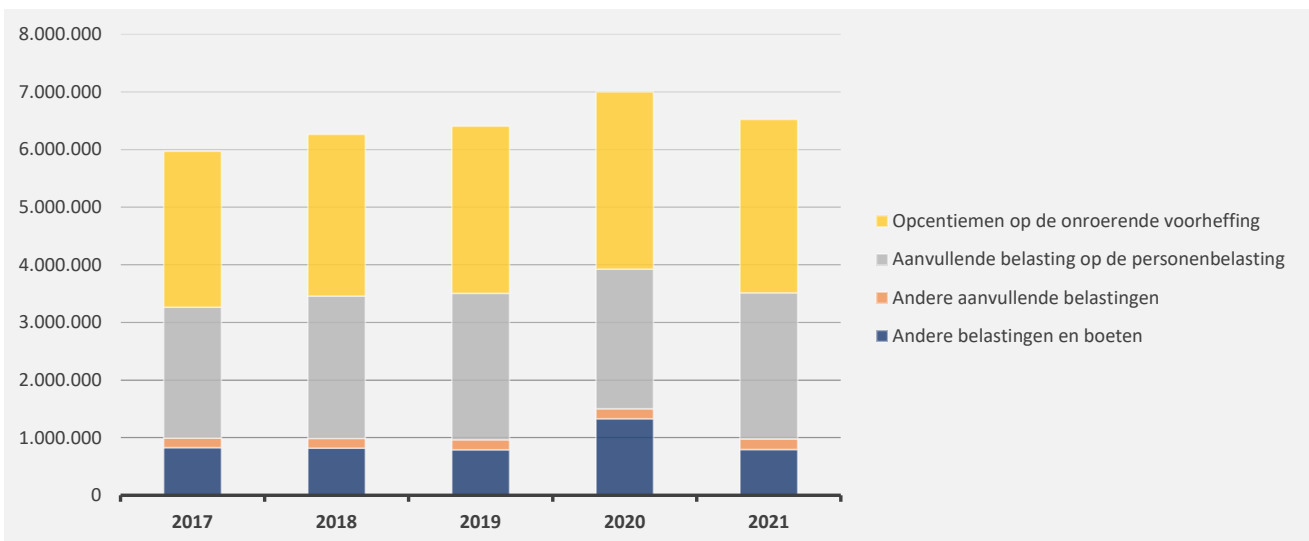
	2021		2020		2019	
▲ stijging ▼ daling						
▼ Exploitatie-ontvangsten	12.769.808	100%	13.024.056	100%	12.101.195	100%
▼ Ontvangsten uit de werking	457.981	4%	531.800	4%	611.546	5%
▼ Fiscale ontvangsten en boeten	6.522.631	51%	7.000.762	54%	6.402.208	53%
▲ Aanvullende belastingen	5.726.476		5.671.655		5.614.213	
▼ Andere belastingen en boeten	796.155		1.329.107		787.996	
▲ Werkingsubsidies *	5.321.425	42%	5.106.612	39%	4.510.475	37%
▲ Recuperatie individuele hulpverlening	144.505	1%	72.296	1%	246.824	2%
▲ Andere operationele ontvangsten	70.911	1%	61.787	0%	78.696	1%
▲ Financiële ontvangsten	252.355	2%	250.800	2%	251.444	2%
► Tussenkost door derden in het tekort van het boekjaar						

* Exclusief de 'gemeentelijke bijdrage in het tekort van het OCMW'



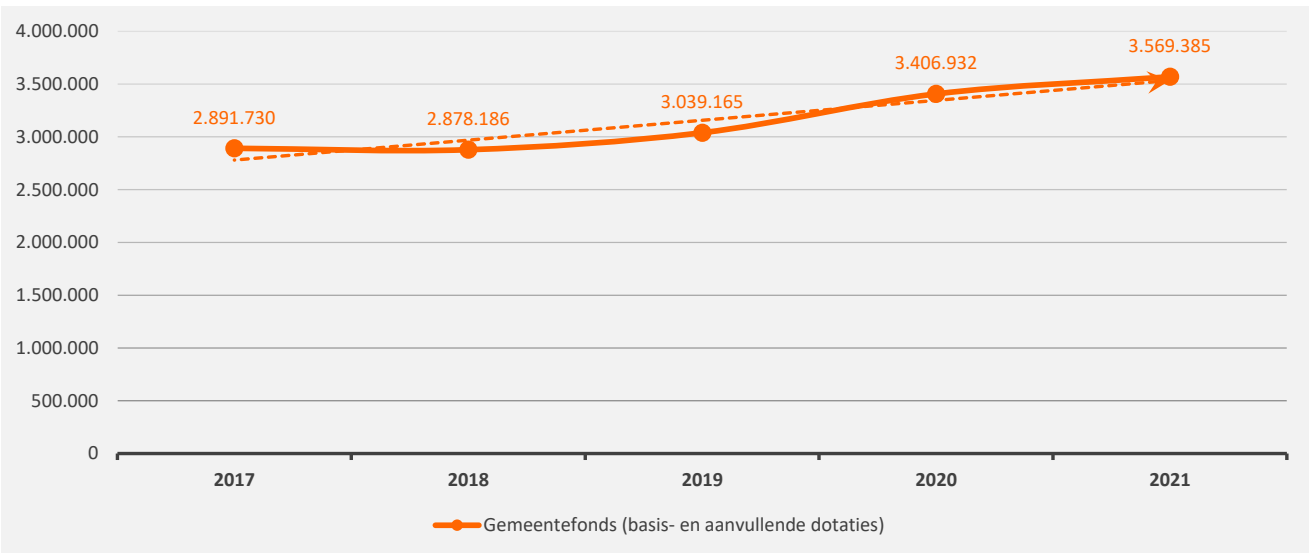
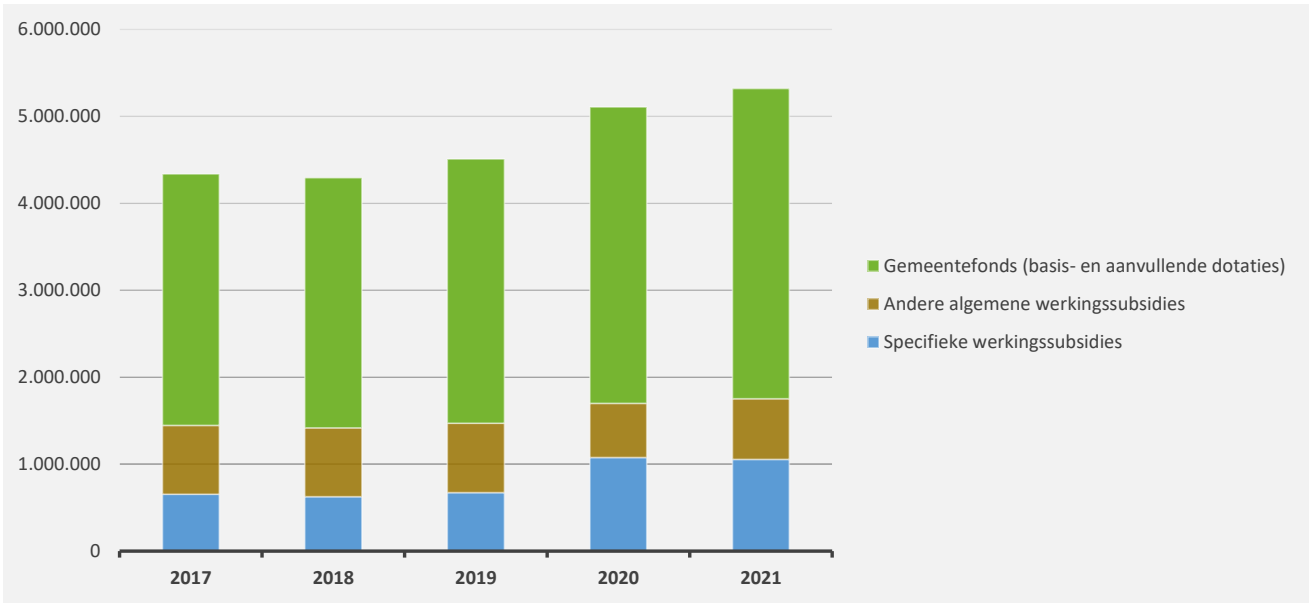
3. Evolutie van de fiscale ontvangsten en boeten 2021-2017

	2021		2020		2019
▲ stijging ▼ daling					
▼ Fiscale ontvangsten	6.522.631		7.000.762		6.402.208
▲ Aanvullende belastingen	5.726.476	100%	5.671.655	100%	5.614.213
▼ <i>Opcentiemen op de onroerende voorheffing</i>	3.007.267	53%	3.074.876	54%	2.899.466
▲ <i>Aanvullende belasting op de personenbelasting</i>	2.539.220	44%	2.421.158	43%	2.538.590
▲ <i>Andere aanvullende belastingen</i>	179.988	3%	175.621	3%	176.157
▼ Andere belastingen en boeten	796.155	100%	1.329.107	100%	787.996
▲ <i>Algemene gemeentebelasting</i>	547.995	69%	540.769	41%	494.750
▼ <i>Verspreiding kosteloos reclamedrukwerk</i>	42.950	5%	51.059	4%	84.088
▲ <i>Leegstaande woningen en gebouwen</i>	38.418	5%	12.784	1%	30.854
▲ <i>Afgifte identiteitsbewijzen, paspoorten, trouwboekjes, uitd</i>	37.591	5%	27.089	2%	29.707
▲ <i>Andere belastingen op prestaties</i>	34.000	4%	30.389	2%	31.025
▼ <i>Afgifte zakken, klevers, recipiënten</i>	30.076	4%	52.563	4%	24.984
► <i>Tweede verblijven</i>	27.000	3%	27.000	2%	34.000
► <i>Andere belastingen op het gebruik van het openbaar domein</i>	21.946	3%	21.946	2%	35.859
▲ <i>Plaatsrecht markten</i>	5.716	1%	4.023	0%	12.184
▲ <i>Andere inname openbaar domein</i>	5.273	1%	2.270	0%	6.905
▼ <i>Overige belastingen</i>	5.191	1%	559.217	42%	3.640



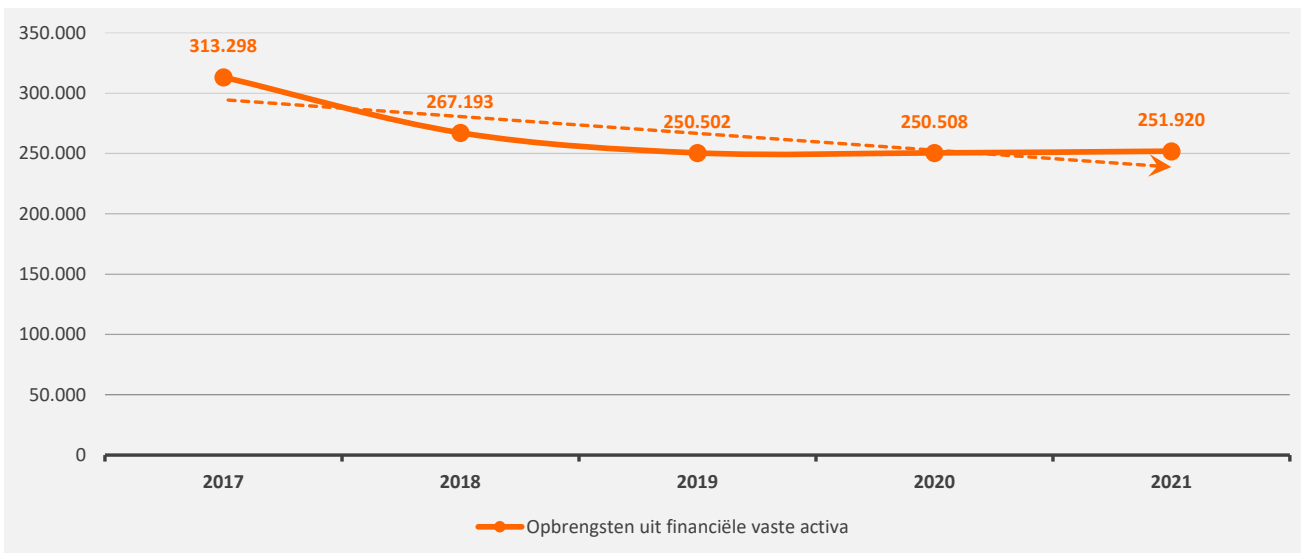
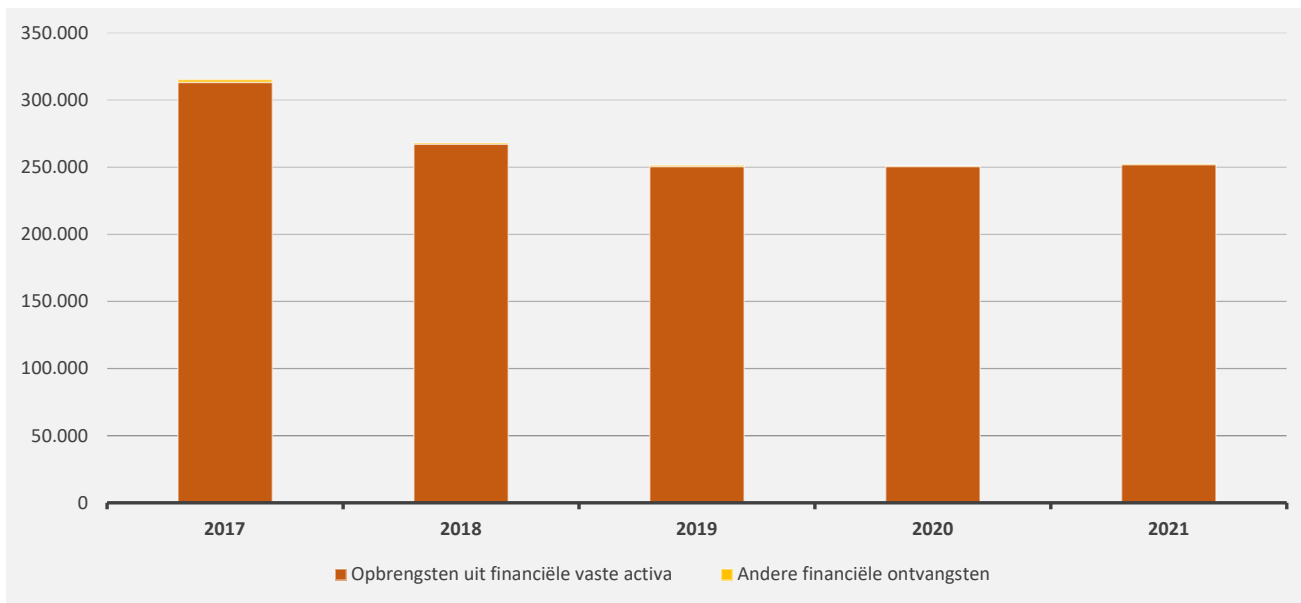
4. Evolutie van de werkingssubsidies 2021-2017

	2021		2020		2019	
▲ stijging ▼ daling						
▲ Werkingssubsidies	5.321.425	100%	5.106.612	100%	4.510.475	100%
▲ Gemeentefonds (basis- en aanvullende dotaties)	3.569.385	67%	3.406.932	67%	3.039.165	67%
▲ Andere algemene werkingssubsidies *	696.893	13%	622.038	12%	797.443	18%
▼ Specifieke werkingssubsidies	1.055.146	20%	1.077.642	21%	673.867	15%



5. Evolutie van de financiële ontvangsten 2021-2017

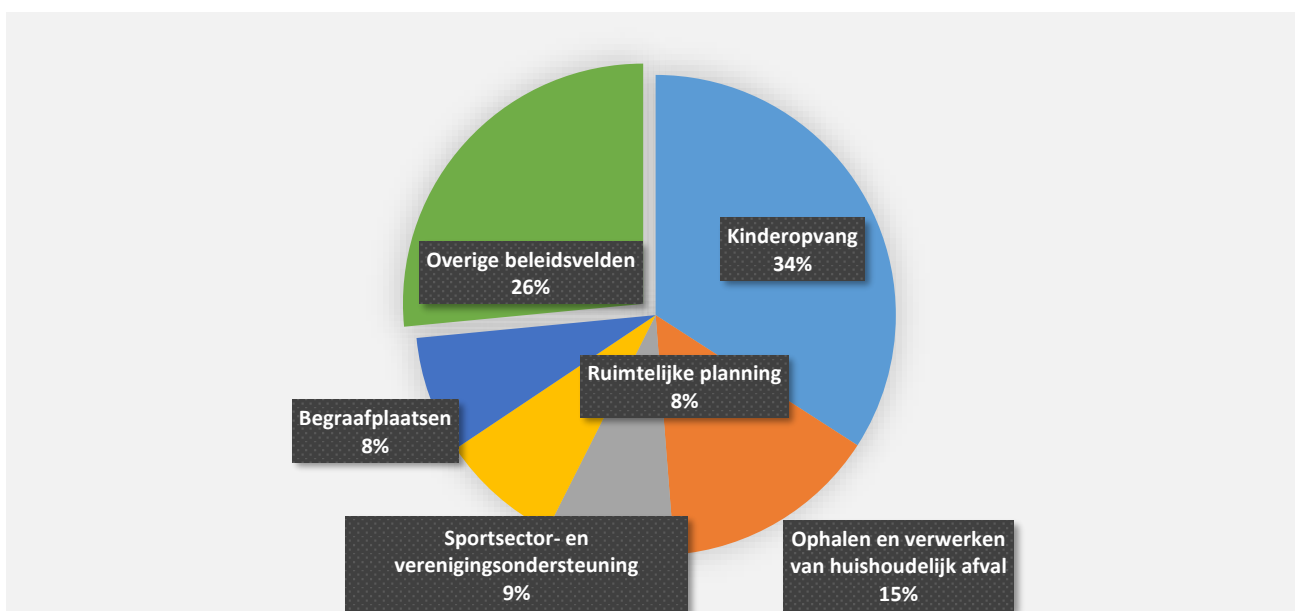
	2021		2020		2019	
▲ stijging ▼ daling						
▲ Financiële ontvangsten	252.355	100%	250.800	100%	251.444	100%
▲ Opbrengsten uit financiële vaste activa	251.920	100%	250.508	100%	250.502	100%
▲ Andere financiële ontvangsten	435	0%	291	0%	942	0%



6. Verdeling van de ontvangsten uit de werking per beleidsveld 2021-2020 / meerjarenplan 2021

▲ stijging ▼ daling

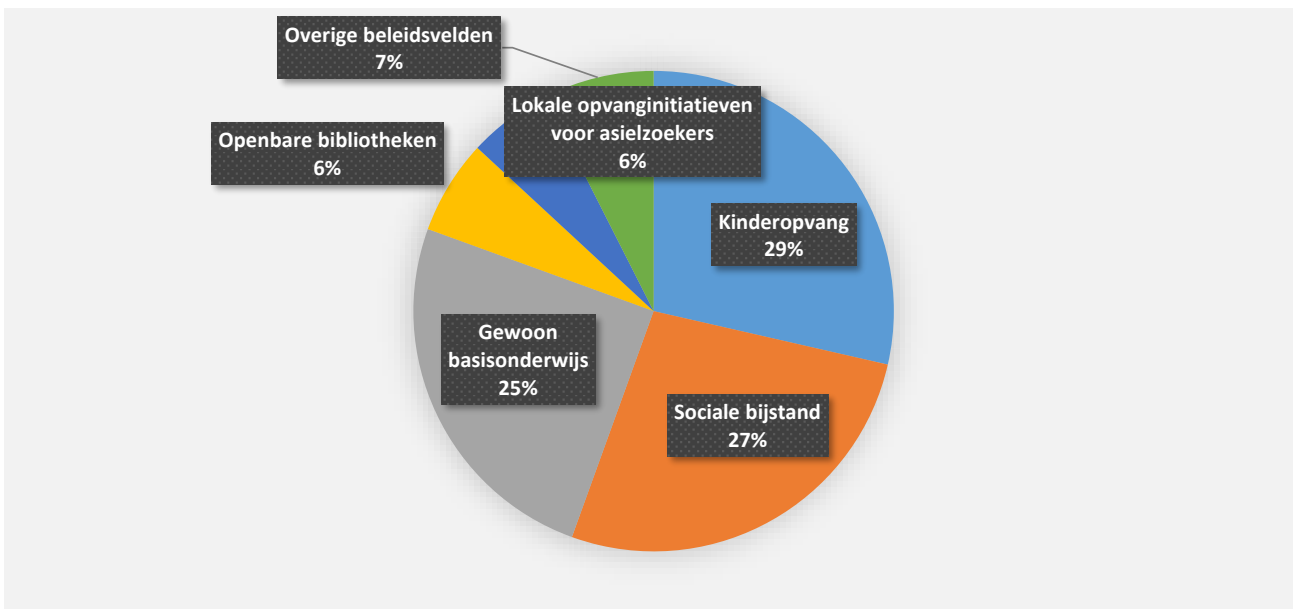
	2021		2020		MJPLAN	
▼ Ontvangsten uit de werking	457.981	100%	531.800	100%	654.196	100%
▲ 0945 Kinderopvang	156.243	34%	146.639	28%	178.577	27%
▲ 0300 Ophalen en verwerken van huishoudelijk afval	67.044	15%	65.437	12%	73.925	11%
▼ 0740 Sportsector- en verenigingsondersteuning	39.788	9%	41.131	8%	36.720	6%
▲ 0990 Begraafplaatsen	37.466	8%	27.535	5%	32.640	5%
▲ 0600 Ruimtelijke planning	35.984	8%	35.931	7%	36.210	6%
▲ 0709 Overige culturele instellingen	26.443	6%	21.768	4%	86.700	13%
▲ 0800 Gewoon basisonderwijs	21.618	5%	16.799	3%	29.580	5%
▲ 0190 Overig algemeen bestuur	21.272	5%	2.315	0%	2.550	0%
▲ 0640 Elektriciteitsvoorziening	12.259	3%	9.180	2%	15.300	2%
▼ 0050 Patrimonium zonder maatschappelijk doel	12.169	3%	12.649	2%	13.890	2%
▼ **** Overige beleidsvelden	27.695	6%	152.416	29%	148.105	23%



7. Verdeling van de specifieke werkingssubsidies per beleidsveld 2021-2020 / meerjarenplan 2021

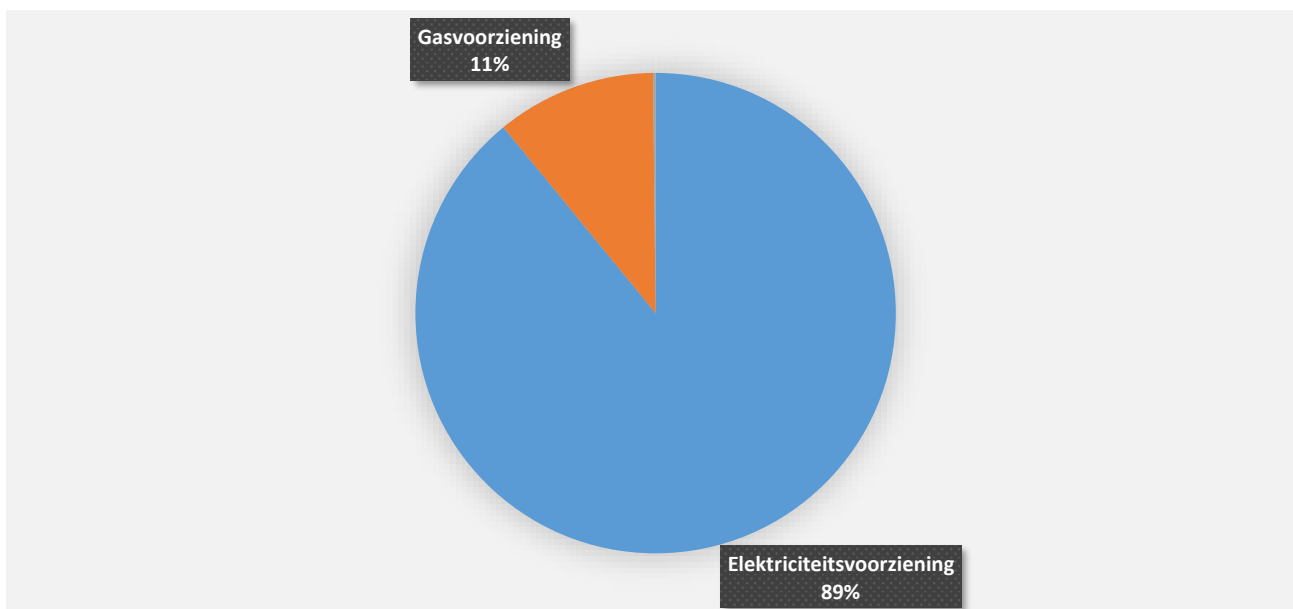
▲ stijging ▼ daling

	2021		2020		MJPLAN	
▼ Specifieke werkingssubsidies	1.055.146	100%	1.077.642	100%	1.016.597	100%
▲ 0945 Kinderopvang	301.479	29%	220.645	20%	216.507	21%
▼ 0900 Sociale bijstand	284.400	27%	285.629	27%	314.938	31%
▲ 0800 Gewoon basisonderwijs	264.007	25%	250.635	23%	261.707	26%
▲ 0703 Openbare bibliotheken	66.946	6%	64.143	6%	59.466	6%
▼ 0903 Lokale opvanginitiatieven voor asielzoekers	59.539	6%	128.584	12%	120.000	12%
▲ 0190 Overig algemeen bestuur	25.541	2%				
▲ 0290 Overige mobiliteit en verkeer	16.138	2%			3.378	0%
▲ 0680 Groene ruimte	13.537	1%	9.476	1%	13.240	1%
▲ 0904 Activering van tewerkstelling	6.230	1%	3.770	0%	8.160	1%
▼ 0940 Jeugdvoorzieningen	5.072	0%	5.532	1%	5.000	0%
▼ **** Overige beleidsvelden	12.257	1%	109.228	10%	14.201	1%



8. Verdeling van de financiële ontvangsten per beleidsveld 2021-2020 / meerjarenplan 2021

		2021		2020		MJPLAN	
▲ stijging ▼ daling							
▲	Financiële ontvangsten	252.355	100%	250.800	100%	248.540	100%
▲	0640 Elektriciteitsvoorziening	224.801	89%	223.417	89%	219.157	88%
▲	0650 Gasvoorziening	27.115	11%	27.088	11%	27.115	11%
▲	0030 Financiële aangelegenheden	435	0%	291	0%	2.244	1%
▶	0600 Ruimtelijke planning	4	0%	4	0%	4	0%
▶	0119 Overige algemene diensten					20	0%



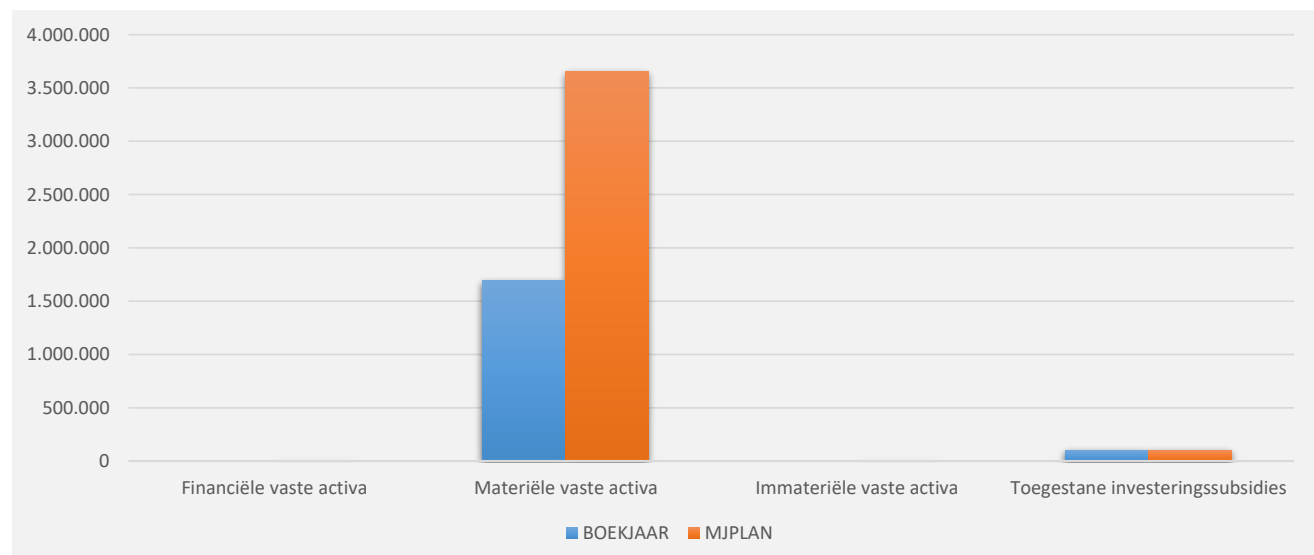
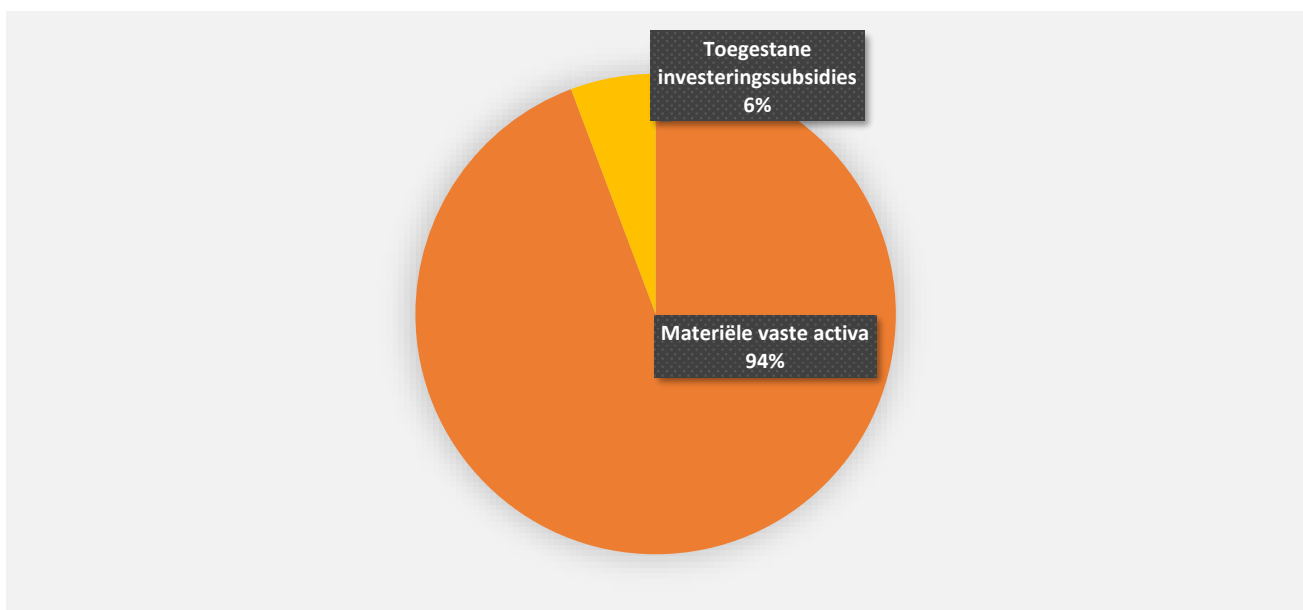
31/12/2021

31/12/2020

UITGAVEN	Code	1.796.525	2.591.935
I. Investerings in financiële vaste activa	28		322.099
0300 Ophalen en verwerken van huishoudelijk afval			6.799
0670 Straatverlichting			315.300
II. Investerings in materiële vaste activa		1.693.669	2.236.955
Onroerende goederen		1.628.725	1.761.149
0200 Wegen		1.059.945	396.372
0670 Straatverlichting		405.137	435.117
0529 Overige activiteiten inzake toerisme		95.632	6.147
0290 Overige mobiliteit en verkeer		28.967	41.007
0190 Overig algemeen bestuur		23.543	393.850
0990 Begraafplaatsen		9.240	3.360
0349 Overige bescherming van biodiversiteit, landschappen en bodem		6.261	4.400
0050 Patrimonium zonder maatschappelijk doel			193.896
**** Overige beleidsvelden			287.000
Roerende goederen		64.944	475.805
0200 Wegen		45.565	261.838
0740 Sportsector- en verenigingsondersteuning		13.068	61.371
0750 Jeugdsector- en verenigingsondersteuning		3.431	
0709 Overige culturele instellingen		2.880	23.960
0190 Overig algemeen bestuur			128.637
Vooruitbetalingen op investeringen in materiële vaste activa	2906		
III. Investerings in immateriële vaste activa	21		
IV. Toegestane investeringssubsidies	664	102.856	32.881
0410 Brandweer		102.856	32.881

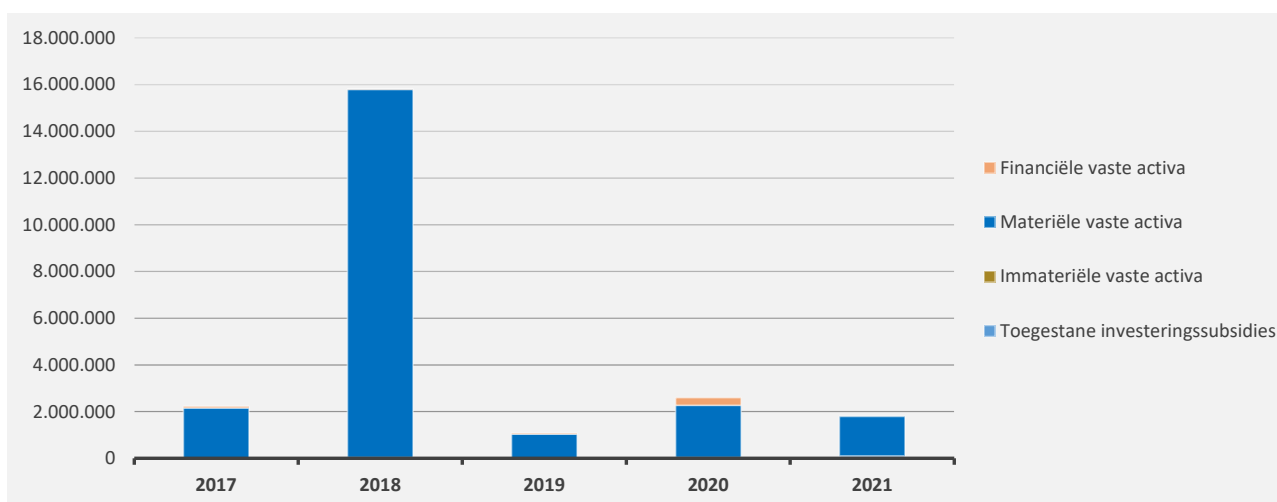
1. Samenstelling van de investeringsuitgaven 2021 - Vergelijking rekening-meerjarenplan

	BOEKJAAR		MJPLAN		REAL%
Investeringsuitgaven	1.796.525	100%	3.756.261	100%	48%
Financiële vaste activa					
Materiële vaste activa	1.693.669	94%	3.653.406	97%	46%
Gemeenschapsgoederen en bedrijfsmatige MVA	1.693.669		3.653.406		46%
<i>Terreinen en gebouwen</i>	944.676		1.432.135		66%
<i>Wegen en overige infrastructuur</i>	278.912		1.703.020		16%
<i>Roerende goederen</i>	64.944		229.555		28%
<i>Leasing en soortgelijke rechten</i>	405.137		288.696		140%
<i>Erfgoed</i>					
Andere materiële vaste activa					
<i>Terreinen en gebouwen</i>					
<i>Roerende goederen</i>					
Immateriële vaste activa					
Toegestane investeringssubsidies	102.856	6%	102.856	3%	100%



2. Evolutie van de investeringsuitgaven 2021-2017

	2021		2020		2019	
Investeringsuitgaven	1.796.525	100%	2.591.935	100%	1.068.733	100%
Financiële vaste activa			322.099	12%	31.516	3%
Materiële vaste activa	1.693.669	94%	2.236.955	86%	1.037.217	97%
Gemeenschapsgoederen en bedrijfsmatige MVA	1.693.669		2.236.955		1.037.217	
<i>Terreinen en gebouwen</i>	944.676		888.654		45.465	
<i>Wegen en overige infrastructuur</i>	278.912		437.379		636.878	
<i>Roerende goederen</i>	64.944		475.805		354.873	
<i>Leasing en soortgelijke rechten</i>	405.137		435.117			
<i>Erfgoed</i>						
Overige materiële vaste activa						
<i>Onroerende goederen</i>						
<i>Roerende goederen</i>						
Immateriële vaste activa						
Toegestane investeringssubsidies	102.856	6%	32.881	1%		



3. Verdeling van de investeringsuitgaven per beleidsveld 2021-2020 / meerjarenplan 2021

	2021		2020		MJPLAN	
Financiële vaste activa			322.099	100%		
0300 Ophalen en verwerken van huishoudelijk afval			6.799	2%		
0670 Straatverlichting			315.300	98%		
0600 Ruimtelijke planning						
0190 Overig algemeen bestuur						
0030 Financiële aangelegenheden						
Materiële vaste activa	1.693.669	100%	2.236.955	100%	3.653.406	100%
0200 Wegen	1.105.510	65%	658.210	29%	2.748.181	75%
0670 Straatverlichting	405.137	24%	435.117	19%	288.696	8%
0529 Overige activiteiten inzake toerisme	95.632	6%	6.147	0%	401.000	11%
0290 Overige mobiliteit en verkeer	28.967	2%	41.007	2%	41.000	1%
0190 Overig algemeen bestuur	23.543	1%	522.486	23%	35.000	1%
0740 Sportsector- en verenigingsondersteuning	13.068	1%	61.371	3%	42.354	1%
0990 Begraafplaatsen	9.240	1%	3.360	0%	10.000	0%
0349 Overige bescherming van biodiversiteit, landschappen en bodem	6.261	0%	4.400	0%	16.135	0%
0750 Jeugdsector- en verenigingsondersteuning	3.431	0%			60.000	2%
0709 Overige culturele instellingen	2.880	0%	23.960	1%	11.040	0%
0050 Patrimonium zonder maatschappelijk doel			193.896	9%		
0110 Secretariaat						
**** Overige beleidsvelden			287.000	13%		
I materiële vaste activa						
0119 Overige algemene diensten						
Toegestane investeringssubsidies	102.856	100%	32.881	100%	102.856	100%
0410 Brandweer	102.856	100%	32.881	100%	102.856	100%

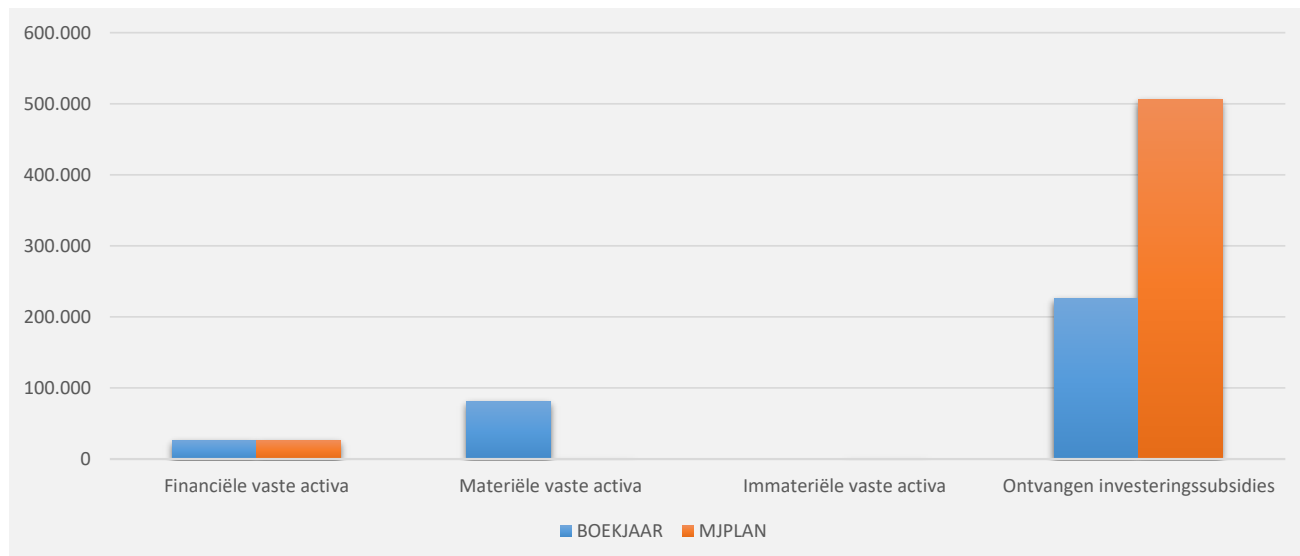
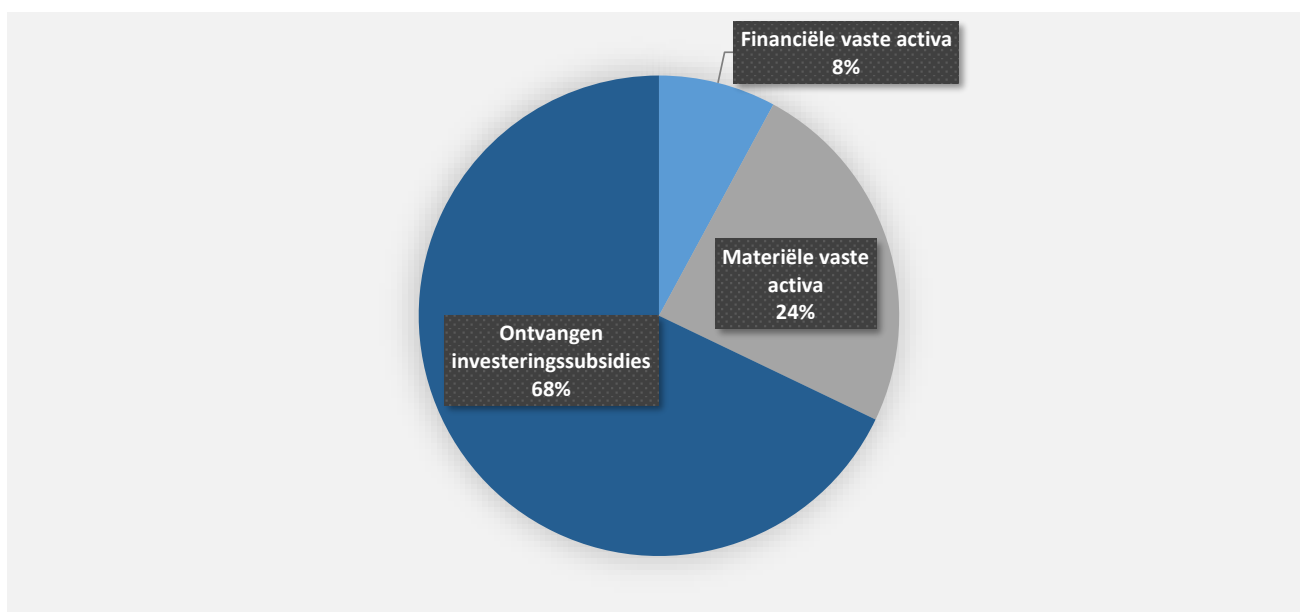
31/12/2021

31/12/2020

ONTVANGSTEN	Code	332.522	907.761
I. Verkoop van financiële vaste activa	28	26.275	26.275
0670 Straatverlichting		26.275	26.275
II. Verkoop van materiële vaste activa		80.500	680.412
Onroerende goederen		80.500	680.412
0800 Gewoon basisonderwijs			50.000
0750 Jeugdsector- en verenigingsondersteuning			547
**** Overige beleidsvelden		80.500	629.865
Roerende goederen			
Vooruitbetalingen op investeringen in materiële vaste activa	176		
III. Verkoop van immateriële vaste activa	21		
IV. Investeringsubsidies en -schenkingen	150-18-4951/2	225.747	201.074
0200 Wegen		201.074	201.074
0529 Overige activiteiten inzake toerisme		24.673	

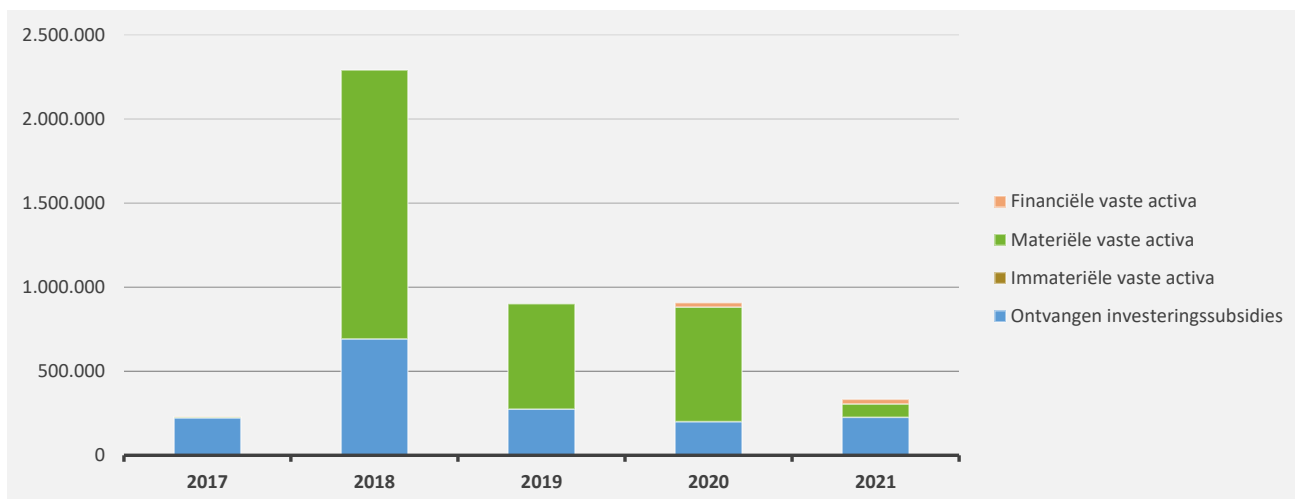
1. Samenstelling van de investeringsontvangsten 2021 - Vergelijking rekening-meerjarenplan

	BOEKJAAR		MJPLAN		REAL%
Investeringsontvangsten	332.522	100%	532.153	100%	62%
Financiële vaste activa	26.275	8%	26.275	5%	100%
Materiële vaste activa	80.500	24%			
Gemeenschapsgoederen en bedrijfsmatige MVA					
<i>Terreinen en gebouwen</i>					
<i>Wegen en overige infrastructuur</i>					
<i>Roerende goederen</i>					
<i>Leasing en soortgelijke rechten</i>					
<i>Erfgoed</i>					
Andere materiële vaste activa	80.500				
<i>Onroerende goederen</i>	80.500				
<i>Roerende goederen</i>					
Immateriële vaste activa					
Ontvangen investeringssubsidies	225.747	68%	505.878	95%	45%



2. Evolutie van de investeringsontvangsten 2021-2017

	2021		2020		2019	
Investeringsontvangsten	332.522	100%	907.761	100%	900.533	100%
Financiële vaste activa	26.275	8%	26.275	3%		
Materiële vaste activa	80.500	24%	680.412	75%	626.400	70%
Gemeenschapsgoederen en bedrijfsmatige MVA			680.412		626.400	
<i>Terreinen en gebouwen</i>			260.000		626.400	
<i>Wegen en overige infrastructuur</i>			420.412			
<i>Roerende goederen</i>						
<i>Leasing en soortgelijke rechten</i>						
<i>Erfgoed</i>						
Overige materiële vaste activa	80.500					
<i>Onroerende goederen</i>	80.500					
<i>Roerende goederen</i>						
Immateriële vaste activa						
Ontvangen investeringssubsidies	225.747	68%	201.074	22%	274.133	30%



3. Verdeling van de investeringsontvangsten per beleidsveld 2021-2020 / meerjarenplan 2021

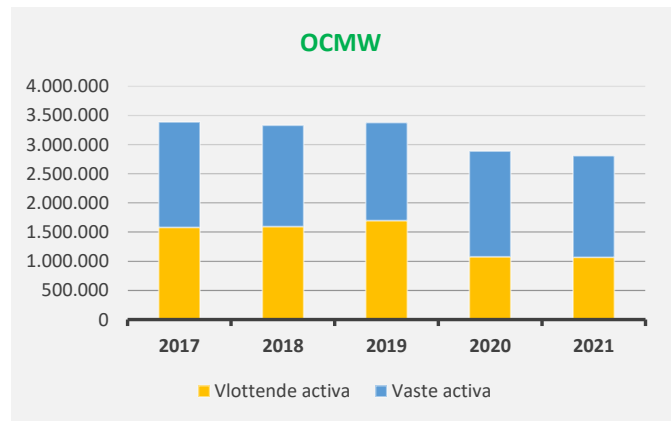
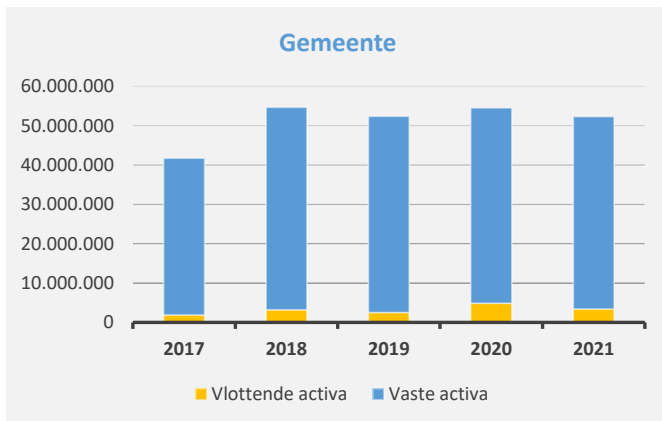
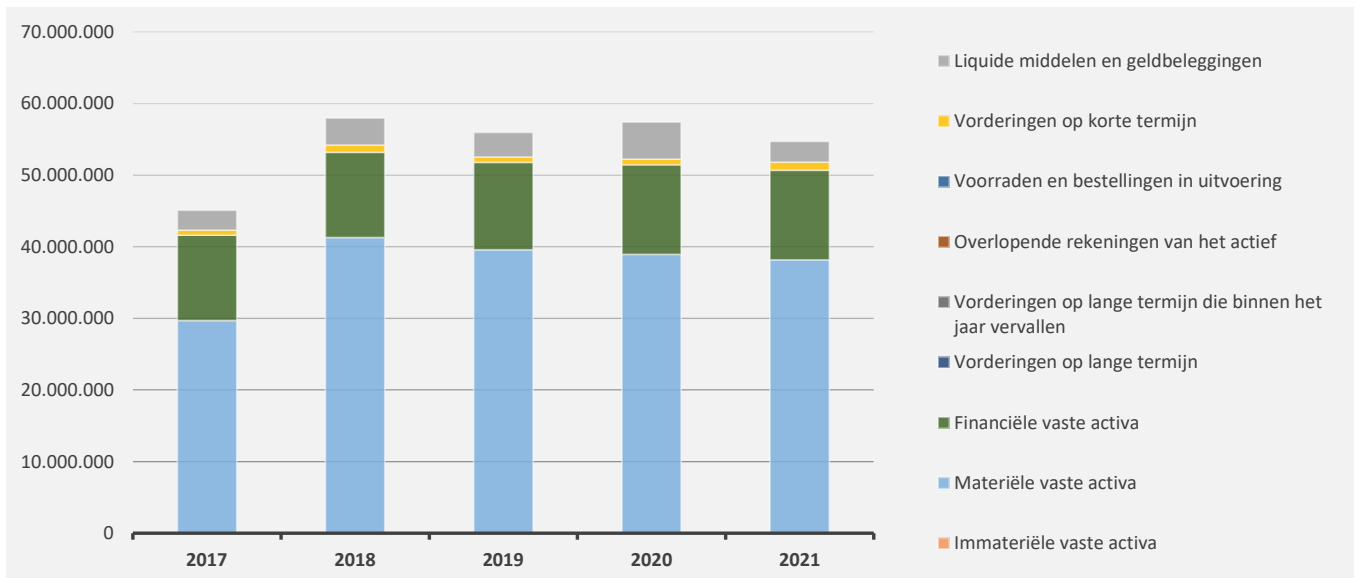
		2021		2020		MJPLAN	
Financiële vaste activa		26.275	100%	26.275	100%	26.275	100%
0670	Straatverlichting	26.275	100%	26.275	100%	26.275	100%
Materiële vaste activa		80.500	100%	680.412	100%		
0800	Gewoon basisonderwijs			50.000	7%		
0750	Jeugdsector- en verenigingsondersteuning			547	0%		
****	Overige beleidsvelden	80.500	100%	629.865	93%		
Imateriële vaste activa							
0130	Administratieve dienstverlening						
Ontvangen investeringssubsidies		225.747	100%	201.074	100%	505.878	100%
0200	Wegen	201.074	89%	201.074	100%	255.878	51%
0529	Overige activiteiten inzake toerisme	24.673	11%			250.000	49%

ACTIVA	2021	2020
I. Vlottende activa	4.050.394,64	5.948.663,57
A. Liquide middelen en geldbeleggingen	2.914.387,47	5.138.682,35
B. Vorderingen op korte termijn	1.136.007,17	809.981,22
1. Vorderingen uit ruiltransacties	318.345,10	313.561,94
2. Vorderingen uit niet-ruiltransacties	817.662,07	496.419,28
C. Voorraden en bestellingen in uitvoering	0,00	0,00
D. Overlopende rekeningen van het actief	0,00	0,00
E. Vorderingen op lange termijn die binnen het jaar vervallen	0,00	0,00
II. Vaste activa	50.665.392,18	51.444.938,44
A. Vorderingen op lange termijn	0,00	0,00
1. Vorderingen uit ruiltransacties	0,00	0,00
2. Vorderingen uit niet-ruiltransacties	0,00	0,00
B. Financiële vaste activa	12.475.267,98	12.514.118,76
1. Extern verzelfstandigde agentschappen	0,00	0,00
2. Intergemeentelijke samenwerkingsverbanden en soortgelijke entiteiten	10.912.666,70	10.951.517,48
3. OCMW-verenigingen	0,00	0,00
4. Andere financiële vaste activa	1.562.601,28	1.562.601,28
C. Materiële vaste activa	38.189.620,55	38.930.316,03
1. Gemeenschapsgoederen	37.361.412,71	38.440.381,00
a. Terreinen en gebouwen	11.936.287,99	11.974.569,84
b. Wegen en overige infrastructuur	12.050.001,91	12.775.971,68
c. Installaties, machines en uitrusting	1.171.860,86	1.381.448,91
d. Meubilair, kantooruitrusting en rollend materieel	407.799,64	483.310,75
e. Leasing en soortgelijke rechten	11.795.462,31	11.825.079,82
f. Erfgoed	0,00	0,00
2. Bedrijfsmatige materiële vaste activa	0,00	1.058,23
a. Terreinen en gebouwen	0,00	1.058,23
b. Installaties, machines en uitrusting	0,00	0,00
c. Meubilair, kantooruitrusting en rollend materieel	0,00	0,00
d. Leasing en soortgelijke rechten	0,00	0,00
3. Overige materiële vaste activa	828.207,84	488.876,80
a. Terreinen en gebouwen	828.207,84	488.876,80
b. Roerende goederen	0,00	0,00
D. Immateriële vaste activa	503,65	503,65
TOTAAL ACTIVA	54.715.786,82	57.393.602,01

PASSIVA	2021	2020
I. Schulden	27.411.297,17	29.149.201,48
A. Schulden op korte termijn	2.944.684,60	3.924.897,80
1. Schulden uit ruiltransacties	1.524.501,37	1.712.674,99
a. Voorzieningen voor risico's en kosten	465.000,72	383.092,53
b. Financiële schulden	0,00	0,00
c. Niet-financiële schulden uit ruiltransacties	1.059.500,65	1.329.582,46
2. Schulden uit niet-ruiltransacties	29.101,85	794.083,27
3. Overlopende rekeningen van het passief	0,00	0,00
4. Schulden op lange termijn die binnen het jaar vervallen	1.391.081,38	1.418.139,54
B. Schulden op lange termijn	24.466.612,57	25.224.303,68
1. Schulden uit ruiltransacties	24.466.612,57	25.224.303,68
a. Voorzieningen voor risico's en kosten	2.253.234,82	2.014.547,03
1. Pensioenen en soortgelijke verplichtingen	2.253.234,82	2.014.547,03
2. Andere risico's en kosten	0,00	0,00
b. Financiële schulden	22.213.377,75	23.209.756,65
c. Niet-financiële schulden uit ruiltransacties	0,00	0,00
2. Schulden uit niet-ruiltransacties	0,00	0,00
II. Nettoactief	27.304.489,65	28.244.400,53
A. Kapitaalsubsidies en schenkingen	5.402.235,16	5.903.684,07
B. Gecumuleerd overschot of tekort	-243.744,21	182.141,88
C. Herwaarderingsreserves	2.078.841,74	2.091.417,62
D. Overig nettoactief	20.067.156,96	20.067.156,96
TOTAAL PASSIVA	54.715.786,82	57.393.602,01

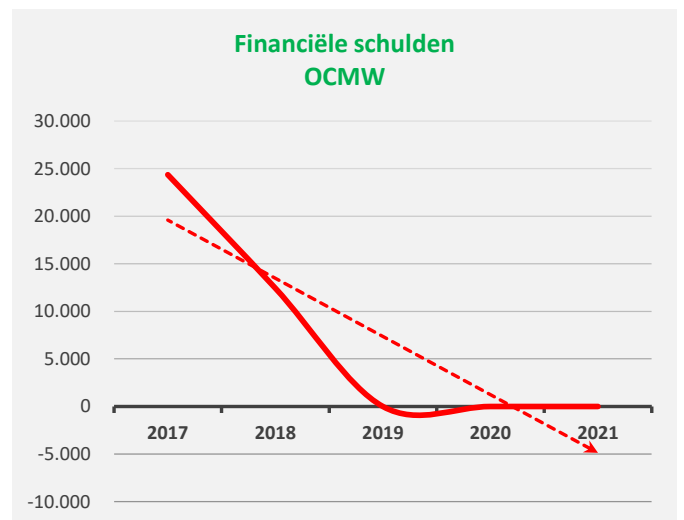
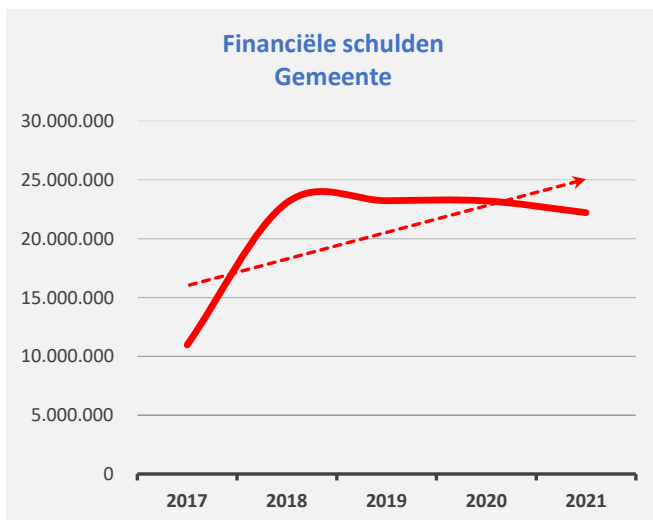
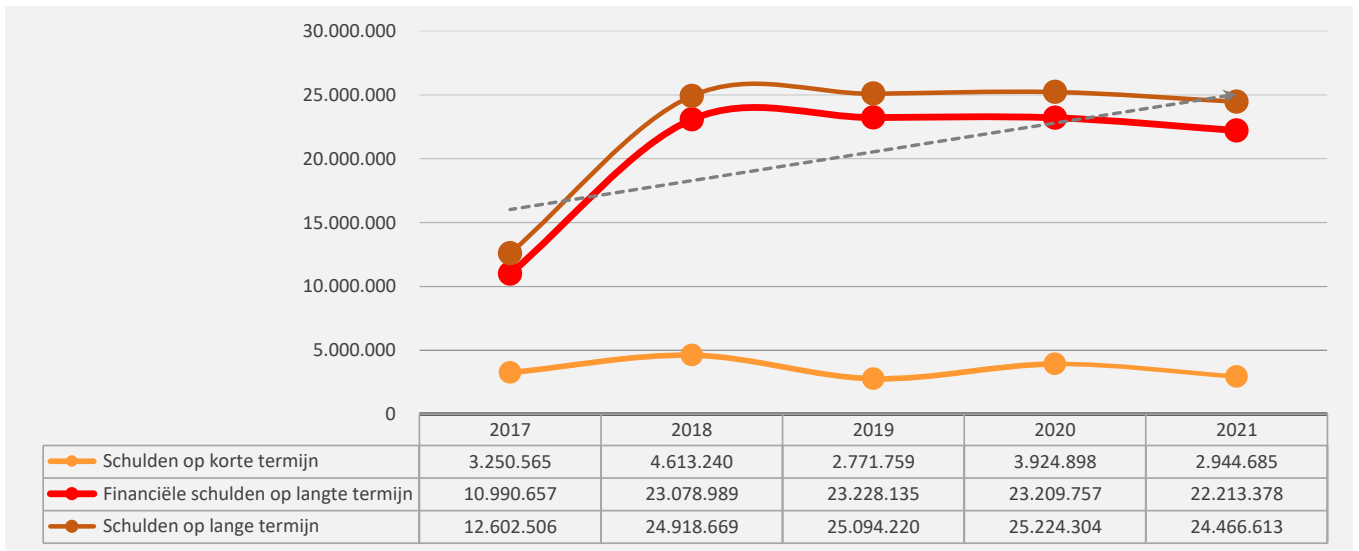
1. Samenstelling van de activa

	2021		2020		2019	
ACTIVA	54.715.787	100%	57.393.602	100%	55.947.337	100%
Vlottende activa	4.050.395	7%	5.948.664	10%	4.181.717	7%
Liquide middelen en geldbeleggingen	2.914.387	5%	5.138.682	9%	3.418.992	6%
Vorderingen op korte termijn	1.136.007	2%	809.981	1%	762.725	1%
<i>Vorderingen uit ruiltransacties</i>	<i>318.345</i>		<i>313.562</i>		<i>289.731</i>	
<i>Vorderingen uit niet-ruiltransacties</i>	<i>817.662</i>		<i>496.419</i>		<i>472.994</i>	
Voorraden en bestellingen in uitvoering						
Overlopende rekeningen van het actief						
Vorderingen op lange termijn die binnen het jaar vervallen						
Vaste activa	50.665.392	93%	51.444.938	90%	51.765.620	93%
Vorderingen op lange termijn						
Financiële vaste activa	12.475.268	23%	12.514.119	22%	12.172.952	22%
Materiële vaste activa	38.189.621	70%	38.930.316	68%	39.592.165	71%
Immateriële vaste activa	504	0%	504	0%	504	0%



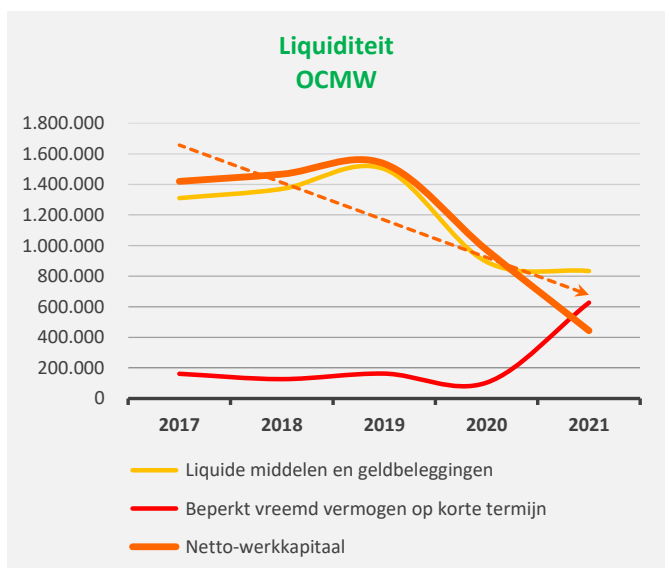
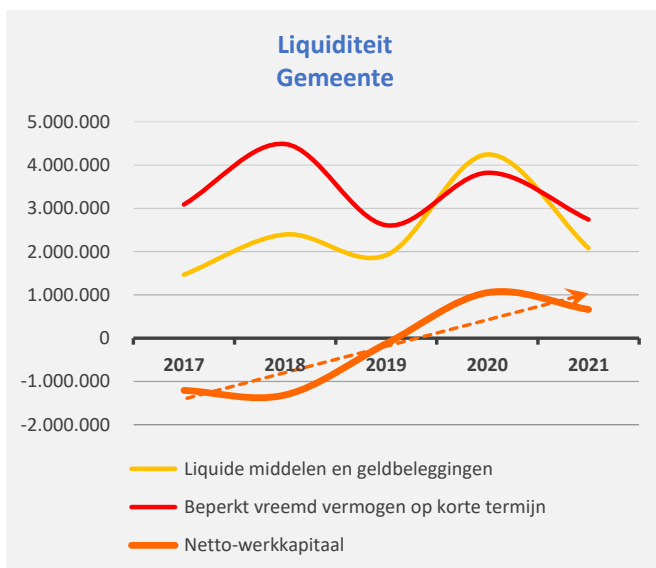
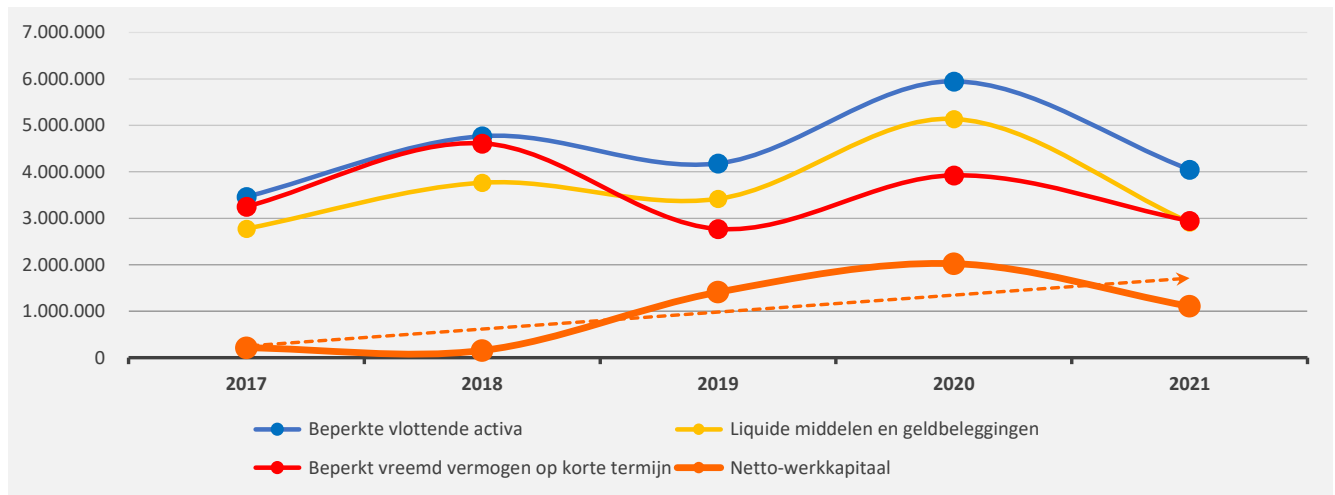
2. Samenstelling van de passiva

	2021		2020		2019	
PASSIVA	54.715.787	100%	57.393.602	100%	55.947.337	100%
Schulden op korte termijn	2.944.685	5%	3.924.898	7%	2.771.759	5%
Schulden uit ruiltransacties	1.524.501	3%	1.712.675	3%	1.359.458	2%
<i>Voorzieningen voor risico's en kosten</i>	<i>465.001</i>		<i>383.093</i>		<i>425.804</i>	
<i>Financiële schulden</i>					<i>15.959</i>	
<i>Diverse schulden op korte termijn uit ruiltransacties</i>	<i>1.059.501</i>		<i>1.329.582</i>		<i>917.694</i>	
Schulden uit niet-ruiltransacties	29.102	0%	794.083	1%	9.217	0%
Overlopende rekeningen van het passief						
Schulden op lange termijn die binnen het jaar vervallen	1.391.081	3%	1.418.140	2%	1.403.084	3%
Schulden op lange termijn	24.466.613	45%	25.224.304	44%	25.094.220	45%
Schulden uit ruiltransacties	24.466.613	45%	25.224.304	44%	25.094.220	45%
<i>Voorzieningen voor risico's en kosten</i>	<i>2.253.235</i>		<i>2.014.547</i>		<i>1.866.085</i>	
<i>Financiële schulden</i>	<i>22.213.378</i>		<i>23.209.757</i>		<i>23.228.135</i>	
<i>Niet-financiële schulden uit ruiltransacties</i>						
Schulden uit niet-ruiltransacties						
Nettoactief	27.304.490	50%	28.244.401	49%	28.081.359	50%



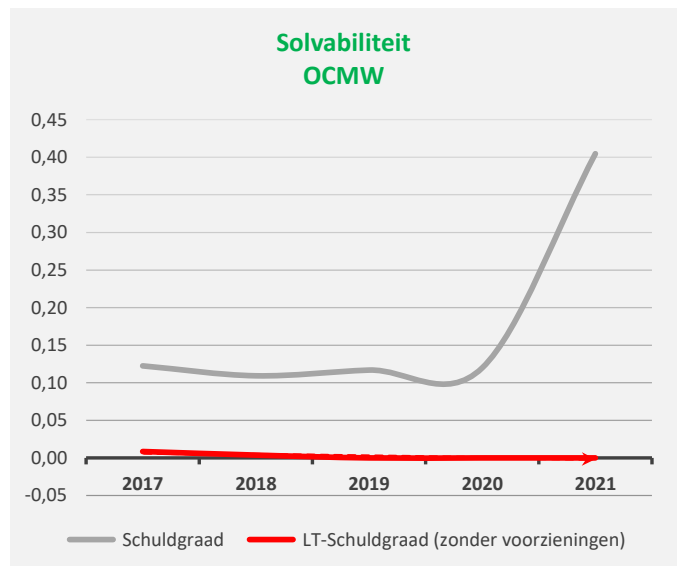
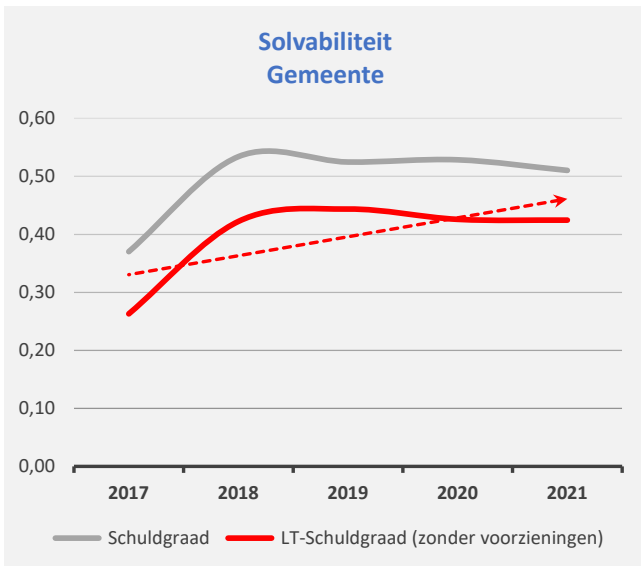
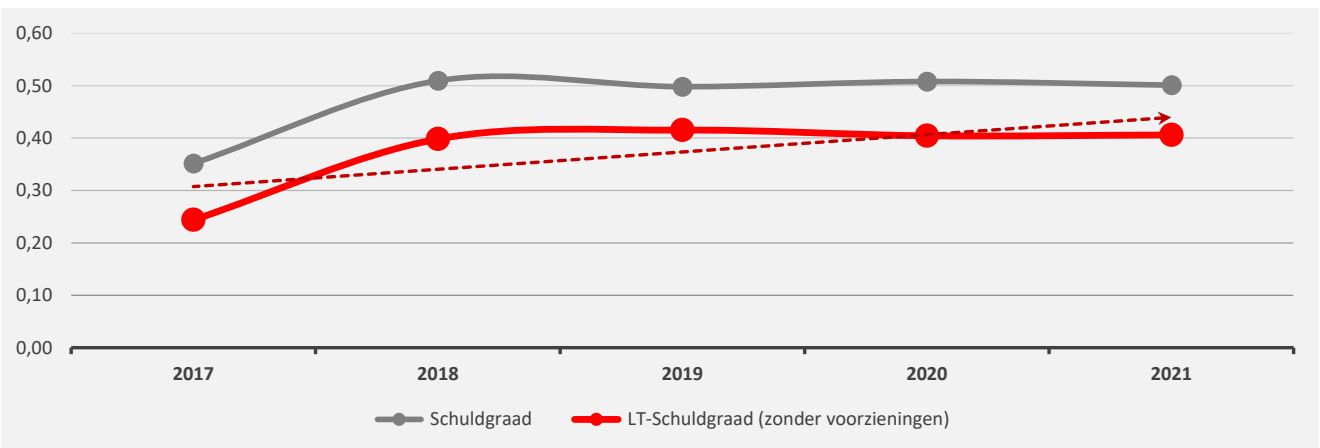
1. Liquiditeit

	2021	2020	2019	2018
Beperkte vlottende activa	4.050.395	5.948.664	4.181.717	4.767.854
Liquide middelen en geldbeleggingen	2.914.387	5.138.682	3.418.992	3.765.997
Vorderingen op korte termijn	1.136.007	809.981	762.725	1.001.857
<i>Vorderingen uit ruiltransacties</i>	<i>318.345</i>	<i>313.562</i>	<i>289.731</i>	<i>301.930</i>
<i>Vorderingen uit niet-ruiltransacties</i>	<i>817.662</i>	<i>496.419</i>	<i>472.994</i>	<i>699.928</i>
Vorderingen op lange termijn die < 1jr vervallen				
Beperkt vreemd vermogen op korte termijn	2.944.685	3.924.898	2.771.759	4.613.240
Schulden uit ruiltransacties	1.524.501	1.712.675	1.359.458	3.058.946
Schulden uit niet-ruiltransacties	29.102	794.083	9.217	142.626
Schulden op lange termijn die binnen het jaar vervallen	1.391.081	1.418.140	1.403.084	1.411.668
Netto-werkkapitaal	1.105.710	2.023.766	1.409.958	154.614



2. Solvabiliteit

	2021	2020	2019	2018
Vreemdvermogen	27.411.297	29.149.201	27.865.978	29.531.909
Totaal vermogen	54.715.787	57.393.602	55.947.337	57.961.501
Schuldgraad	0,50	0,51	0,50	0,51
Schulden op lange termijn (zonder voorzieningen)	22.213.378	23.209.757	23.228.135	23.078.989
Totaal vermogen	54.715.787	57.393.602	55.947.337	57.961.501
LT-Schuldgraad (zonder voorzieningen)	0,41	0,40	0,42	0,40





HOUTHULST

Rapportering oninvorderbare vorderingen

Rapportering voorafgaande krediet- en wetmatigheidscontrole

Rapportering thesaurietoestand | liquiditeit

Evolutie van de schuld

Rapportering stand van de budgetten | zie boekjaar in grafiek

Rapportering debiteurenbeheer

RAPPORTERING

in het kader van artikel
177 van DLB



HOUTHULST

UITTREKSEL

AANWEZIG Joris Hindryckx; burgemeester
Jeroen Vandromme, Erik Verbeure, Tessa Vandewalle, Peter Van Ryckeghem,
Ann Vansteenkiste; schepenen
Dries Braeye; algemeen directeur

GENODIGDEN
VERONTSCHULDIGD
AFWEZIG

4. P&O Financiën - onverhaalbaarstellingen en oninbaarstellingen van gemeentebelastingen op : drukwerk, ongeschikt en onbewoonbaar, leegstand en algemene gemeentebelasting - kalenderjaar 2021.

MOTIVERING

JURIDISCHE GROND

Het Decreet Lokaal Bestuur van 22 december 2017, meer bepaald artikel 56, betreffende de bevoegdheden van het college van burgemeester en schepenen.

FEITEN EN CONTEXT

De detaillijsten onverhaalbaar stellingen betreffende volgende belastingen :

- ① Algemene gemeentebelasting dienstjaar 2021 (rekeningnummer 7380000 – item 00200) – totaal bedrag: 120,00 euro
- ① Belasting op leegstaande woningen dienstjaar 2020 en 2021 (rekeningnummer 7374000 – item 00200) – totaal bedrag: 8.082,00 euro
- ① Belasting op tweede verblijven dienstjaar 2020 en 2021 (rekeningnummer 7377000 – item 00200) – totaal bedrag: 3.000,00 euro

De detaillijsten oninvorderbaar stellingen betreffende volgende belastingen :

- ① Ongeschikte en onbewoonbare woningen dienstjaar 2019 (rekeningnummer 7375000 – item 00200) – totaal bedrag: 2.000,00 euro
- ① Belasting op drukwerk dienstjaar 2019 en 2020 (rekeningnummer 7342400 – item 00200) – totaal bedrag: 231,10 euro
- ① Belasting op tweede verblijven dienstjaar 2021 (rekeningnummer 7377000 – item 00200) – totaal bedrag: 1.000,00 euro.

STEMRESULTAAT

Met eenparigheid van stemmen.

BESLUIT:

Enig artikel

De detaillijsten onverhaalbaar stellingen betreffende volgende belastingen :

- ① Algemene gemeentebelasting dienstjaar 2021 (rekeningnummer 7380000 – item 00200) – totaal bedrag: 120,00 euro
- ① Belasting op leegstaande woningen dienstjaar 2020 en 2021 (rekeningnummer 7374000 – item 00200) – totaal bedrag: 8.082,00 euro
- ① Belasting op tweede verblijven dienstjaar 2020 en 2021 (rekeningnummer 7377000 – item 00200) – totaal bedrag: 3.000,00 euro

De detaillijsten oninvorderbaar stellingen betreffende volgende belastingen :

- ① Ongeschikte en onbewoonbare woningen dienstjaar 2019 (rekeningnummer 7375000 – item 00200) – totaal bedrag: 2.000,00 euro
- ① Belasting op drukwerk dienstjaar 2019 en 2020 (rekeningnummer 7342400 – item 00200) – totaal bedrag: 231,10 euro
- ① Belasting op tweede verblijven dienstjaar 2021 (rekeningnummer 7377000 – item 00200) – totaal bedrag: 1.000,00 euro.

GEDAAN IN ZITTING, PLAATS EN DATUM ALS TEN HOOFDE.

De algemeen directeur,
(get.) Dries Braeye

Voor eensluidend afschrift :

De burgemeester
(get.) Joris Hindryckx

De algemeen directeur



Digitally signed by Dries
Braeye (Signature)
Date: 2022.03.24 17:08:12
+01:00
Reason: Gelezen en
goedgekeurd

Dries Braeye

De burgemeester



Digitally signed by Joris
Hindryckx (Signature)
Date: 2022.03.21 08:42:28
+01:00
Reason: Gelezen en
goedgekeurd

Joris Hindryckx

Overzicht visums 2021

Beschrijving	Totaal gunni
Aankoop en leveren van dranken voor gemeentelijke gebouwen	€ 58.586,97
aankoop tweede hands bestelwagen met open laadbak	€ 17.908,00
Ecologisch bermbeheer - maaien van wegbermen en grachten - dienstjaar 2021	€ 11.657,25
Onderhoudscontract preventief onderhoud verwarming, sanitair, warm water en ventilatie gebouwen	€ 29.821,91
Groenonderhoud van diverse wijken en maaien van bermen langsheen trage wegen, dienstjaar 2021	€ 27.442,80
Zomerbebloeming: leveren, plaatsen en onderhoud: dienstjaar 2021	€ 46.842,43
Maaien voetbalvelden Houthulst - dienstjaar 2021	€ 13.712,51
Jaarlijks onderhoud voetbalvelden Houthulst - dienstjaar 2021	€ 37.352,70
Opmaak 3 gemeentelijke ruimtelijke uitvoeringsplannen	€ 63.767,00
heraanleg Driegrachten site	€ 54.455,45
aanstellen ontwerper heraanleg Markt en omgeving	
Rollend materieel - nieuwe hefruck	€ 32.065,00
Vervangen en in orde stellen sectionale poorten brandweer	€ 23.542,97
vernieuwen toplaag asfalt Zegestraat en Schoolstraat	€ 56.950,83
Heraanleg Borstelstraat	€ 483.317,00
vernieuwen betonvakken Ooievaarstraat en Drie Grachtensteenweg	€ 102.326,07
vernieuwen landbouwwegen 2020 en 2021	€ 281.118,22
Nieuwstraat Erosie- en rioleringsproject fase 2 (Mosselstraat, Noordstraat & Akkerstraat)	€ 858.350,08
leveren en plaatsen van een afsluiting met schuifpoort	€ 10.971,07
opmaak, drukken en verspreiden van het gemeentelijk infoblad De Boskrant 2022-2023	€ 23.915,04
Leerlingenvervoer BKO Houtekind 2022-2023	€ 66.776,29
Slopen oude pastorie Terreststraat Houthulst	€ 19.965,00
Aankoop tweede hands bestelwagen poetsdienst	€ 13.500,00

KASTOESTAND OP 31/12/2021

I. Toestand van de financiële organismes :

AR	Organisme	Omschrijving	Banknummer	Bedrag
5500010	FF01	Belfius R/C	091-0002201-96	397.035,77
5520010	FF03	BNP Paribas Fortis R/C	001-3472960-48	199.064,83
5530010	FF05	Belfius Treasury+	091-0181728-76	500.000,00
5530012	FF07	ING Spaarrekening	385-0086783-31	0,00
5530013	FF08	BNP Paribas Fortis Spaarr	035-6956706-04	0,00
5530014	FF06	Belfius Treasury Special	091-0189710-07	981.040,08
5550010	FF04	ING R/C	385-0391004-60	454,28
5550011	FF11	Fictieve Rekening		0,00
5570010	FF10	Provisierekeningen		3.371,84
5700000	FF12	Kas		0,00
Totaal				2.080.966,80

II. Toestand van de financiële balans :

Vaste Activa

IV. Financieel vaste activa	28	12.461.772,02
A. Belangen in rechtspersonen	280	0,00
B. Vorderingen en effecten	281/5	12.461.772,02
C. Borgtochten betaald in contanten	288	0,00

Viottende Activa

VII. Vorderingen op ten hoogste een jaar	40/41	1.321.964,83
A. Werkingsvorderingen	40	635.381,34
B. Overige vorderingen	41	686.583,49
VIII. Geldbeleggingen	50/53	0,00
IX. Liquide middelen	54/58	2.080.966,80
A. Liquide middelen (excl. Int.Overs.)	54/57	2.080.966,80
B. Interne Overschrijvingen	58	0,00

Totaal Viottende en Vaste Activa 15.864.703,65

Passiva

VIII. Schulden op meer dan één jaar	17	22.213.377,75
IX. Schulden op ten hoogste één jaar	42/48	2.740.567,97
A. Financiële schulden	43	0,00
B. Werkings- en handelsschulden	44	931.087,75
C. Sociale schulden	45	33.849,42

Totaal passiva 24.953.945,72

KASTOESTAND OP 31/12/2021

I. Toestand van de financiële organisaties :

AR	Organisme	Omschrijving	Banknummer	Bedrag
520000	F13	Vastrentende effecten Bel	091-0182062-22	0,00
550008	F8	Schatkistcertifikaten Bel	056-2021998-21	0,00
550103	F12	Effectenrekening BNP Parb	013-1312566-77	0,00
5500010	F3	R/C Belfius	091-0009211-25	99.680,02
550002	F4	Beleggingsrekening Belfiu	055-0000956-92	0,00
5500030	F14	Belfius Treasury +	091-0182062-22	290.000,00
5500050	F5	Beleggingsrekening Belfiu	055-0013782-17	0,00
5500060	F6	Provisie asielzoekers	068-2103878-72	3.718,40
5500080	F11	Provisie Sociale Dienst	068-1020400-84	2.000,00
5500100	F9	R/C BNP Paribas Fortis	001-4549246-22	849,85
5500150	F17	Growth Deposit BNP Pariba	034-2694456-52	437.172,40
5700100	FFIC	Fictieve thesaurie		0,00
5700100	FONW	Onwaarden		0,00
Totaal				833.420,67

II. Toestand van de financiële balans :

Vaste Activa

IV. Financieel vaste activa	28	13.495,96
A. Belangen in rechtspersonen	280	0,00
B. Vorderingen en effecten	281/5	13.495,96
C. Borgtochten betaald in contanten	288	0,00

Vlottende Activa

VII. Vorderingen op ten hoogste een jaar	40/41	236.721,68
A. Werkingsvorderingen	40	105.643,10
B. Overige vorderingen	41	131.078,58
VIII. Geldbeleggingen	50/53	0,00
IX. Liquide middelen	54/58	833.420,67
A. Liquide middelen (excl. Int.Overs.)	54/57	833.420,67
B. Interne Overschrijvingen	58	0,00

Totaal Vlottende en Vaste Activa 1.083.638,31

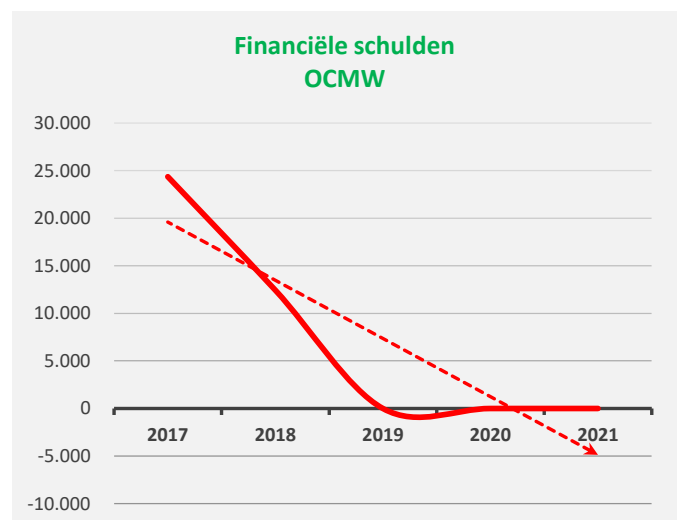
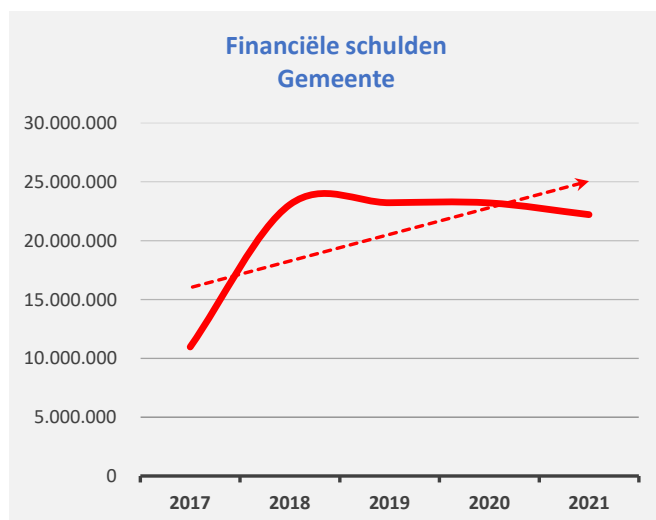
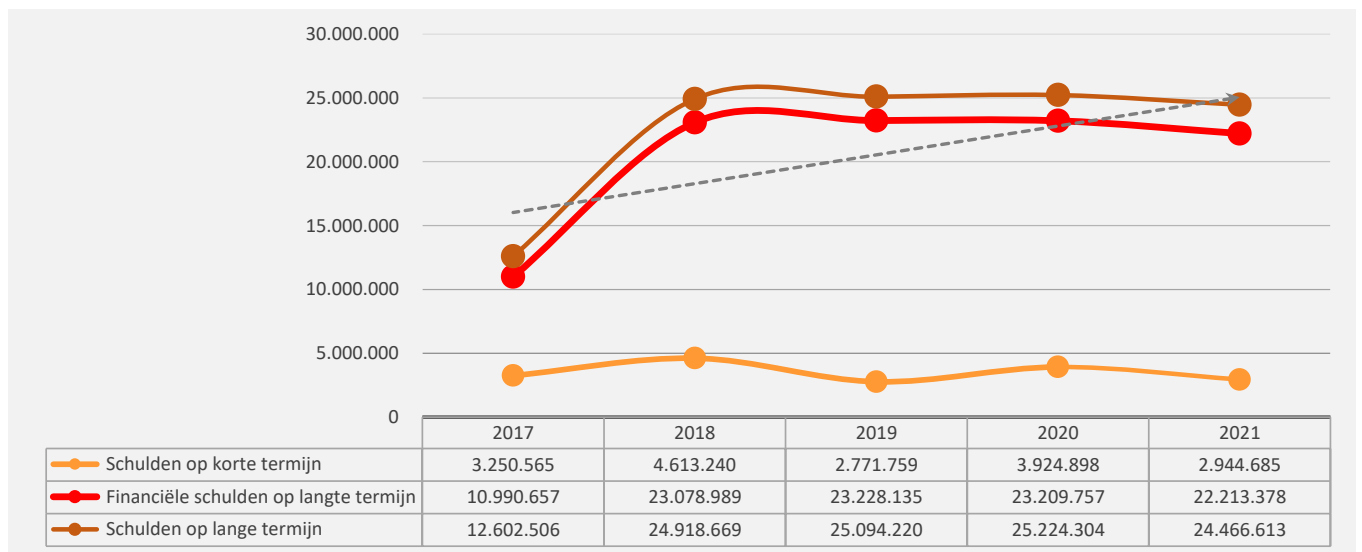
Passiva

VIII. Schulden op meer dan één jaar	17	0,00
IX. Schulden op ten hoogste één jaar	42/48	626.795,97
A. Financiële schulden	43	0,00
B. Werkings- en handelsschulden	44	475.454,71
C. Sociale schulden	45	41.788,11

Totaal passiva 626.795,97

2. Samenstelling van de passiva

	2021		2020		2019	
PASSIVA	54.715.787	100%	57.393.602	100%	55.947.337	100%
Schulden op korte termijn	2.944.685	5%	3.924.898	7%	2.771.759	5%
Schulden uit ruiltransacties	1.524.501	3%	1.712.675	3%	1.359.458	2%
<i>Voorzieningen voor risico's en kosten</i>	<i>465.001</i>		<i>383.093</i>		<i>425.804</i>	
<i>Financiële schulden</i>					<i>15.959</i>	
<i>Diverse schulden op korte termijn uit ruiltransacties</i>	<i>1.059.501</i>		<i>1.329.582</i>		<i>917.694</i>	
Schulden uit niet-ruiltransacties	29.102	0%	794.083	1%	9.217	0%
Overlopende rekeningen van het passief						
Schulden op lange termijn die binnen het jaar vervallen	1.391.081	3%	1.418.140	2%	1.403.084	3%
Schulden op lange termijn	24.466.613	45%	25.224.304	44%	25.094.220	45%
Schulden uit ruiltransacties	24.466.613	45%	25.224.304	44%	25.094.220	45%
<i>Voorzieningen voor risico's en kosten</i>	<i>2.253.235</i>		<i>2.014.547</i>		<i>1.866.085</i>	
<i>Financiële schulden</i>	<i>22.213.378</i>		<i>23.209.757</i>		<i>23.228.135</i>	
<i>Niet-financiële schulden uit ruiltransacties</i>						
Schulden uit niet-ruiltransacties						
Nettoactief	27.304.490	50%	28.244.401	49%	28.081.359	50%



OPENSTAANDE DEBITEUREN

Referentiedatum 31/12/2021

	Vervallen	Niet vervallen	Vervallen			Niet Vervallen			
			>50	26-50	1-25	0-8	9-25	26-50	>50
OCMW	155 801,93	196 919,52	140 983,46	10 133,47	4 685,00	174 843,60	0,00	14 666,03	7 409,89
GEMEENTE	220 465,49	446 300,37	171 702,61	0,00	48 762,88	150 430,58	31 535,33	178 050,22	86 284,24
	376 267,42	643 219,89	312 686,07	10 133,47	53 447,88	325 274,18	31 535,33	192 716,25	93 694,13

