

PROVINCIEBESTUUR WEST-VLAANDEREN  
ARRONDISSEMENT DIKSMUIDE

# JAAARREKENING 2023 | BBC

## LOKAAL BESTUUR HOUTHULST

Markt 1,  
8650 Houthulst  
051 46 07 31  
houthulst.be





## JAARREKENING 2023

# INHOUDSOPGAVE

<b>KENGETALLEN 2023</b>	<b>5</b>
K Kengetallen	7
<b>BELEIDSEVALUATIE</b>	<b>9</b>
DR Doelstellingenrealisatie	10
<b>FINANCIËLE NOTA</b>	<b>31</b>
J1 Doelstellingenrekening	33
J2 Staat van het financieel evenwicht boekjaar 2023	37
J3 Realisatie van de kredieten boekjaar 2023	41
J4 De balans per 31/12/2023	43
J5 De staat van opbrengsten en kosten per 31/12/2023	47
<b>TOELICHTING BIJ DE FINANCIËLE NOTA</b>	<b>49</b>
B-RE Verklaring materiële verschillen tussen meerjarenplan en rekening (exploitatie)	50
T1 Ontvangsten en uitgaven naar functionele aard	53
T2 Ontvangsten en uitgaven naar economische aard	57
T3 Investeringsprojecten	71
B-RI Verklaring materiële verschillen tussen meerjarenplan en rekening (investering)	78
T4 Evolutie van de financiële schulden	79
T5 Toelichting bij de balans	81
TUS Tussenkomst gemeente aan het OCMW	84

<b>BIJLAGEN</b>	<b>85</b>
SUB	Overzicht van de verstrekte subsidies 87
PS	De proef- en saldibalans per 31/12/2023 89
0	Detail van de niet in balans opgenomen rechten en plichten (klasse 0) 95
FVA	Overzicht van de financiële vaste activa (deelnemingen) 96
LT-V	Overzicht van de lange termijn vorderingen en toegestane leningen 119
LT-S	Overzicht van de lange termijn schulden en leningen 120
PAT	Detail van de desinvesteringen en buitengebruikstellingen 122
BK	Aansluiting werkkapitaal 123
RISC	Financiële risico's 124
W	Waarderingsregels 126
258	Overzicht van de overgedragen kredieten in toepassing van art. 258 van het DLB 144
TR	Toelichting over transacties met buitengewone invloed op het resultaat 146
DOC	Verwijzing plaats documentatie 147
<b>BOEKJAAR 2023 IN GRAFIEK</b>	<b>149</b>
	Exploitatie-uitgaven boekjaar 2023 in evolutie en grafiek 150
	Exploitatie-ontvangsten boekjaar 2023 in evolutie en grafiek 159
	Investeringsuitgaven boekjaar 2023 in evolutie en grafiek 168
	Investeringsontvangsten boekjaar 2023 in evolutie en grafiek 172
<b>RAPPORTERING IN HET KADER VAN ARTIKEL 177 VAN HET DECREET LOKAAL BESTUUR</b>	<b>183</b>
	Rapportering oninvorderbare vorderingen 184
	Rapportering voorafgaande krediet- en wetmatigheidscontrole 186
	Rapportering thesaurietoestand en liquiditeit 187
	Evolutie van de schuld 189
	Rapportering stand van de budgetten - zie boekjaar in grafiek 189
	Rapportering debiteurenbeheer 190

JAARREKENING 2023

# KENGETALLEN 2023







HOUTHULST

Markt 1  
8650 Houthulst  
051 46 07 31  
[houthulst.be](http://houthulst.be)



# HOUTHULST

## KENGETALLEN BOEKJAAR 2023

		GECONSOLIDEERD	GEMEENTE	OCMW
<b>Liquiditeiten</b>				
	Kastoestand per 31/12/2023	7.654.510	7.146.657	507.853
	Openstaande vorderingen op KT	1.195.216	971.302	223.914
	Openstaande schulden op KT	1.796.947	1.599.129	197.818
* Vorderingen/schulden uit ruil en niet-ruil; exclusief interne rekening courant GE-OC				
<b>Exploitatie</b>				
	* Exploitatieontvangsten in het boekjaar	15.613.092	14.255.609	1.357.483
	* Exploitatieuitgaven in het boekjaar	12.871.757	10.987.055	1.884.703
	Facturatie tussen gemeente en OCMW		-27.004	27.004
	<b>Saldo exploitatie</b>	<b>2.741.335</b>	<b>3.241.551</b>	<b>-500.216</b>
* Exclusief interne facturatie en facturatie tussen GE-OC				
<b>Investerings</b>				
	Desinvesteringen in het boekjaar	26.275	26.275	
	Ontvangen investeringssubsidies	293.443	293.443	
	Investerings in het boekjaar	1.023.848	958.151	65.696
	Toegestane investeringssubsidies	150.832	150.832	
<b>Saldo investeringen</b>	<b>-854.962</b>	<b>-789.265</b>	<b>-65.696</b>	
<b>Financiering</b>				
	Nieuw aangegane leningen	3.946.669	3.946.669	
	Terugvordering van toegestane leningen			
	Toegestane leningen			
	Vervroegde terugbetaling van toegestane leningen			
	Vervroegde aflossing van leningen			
	Periodieke aflossingen op leningen	1.267.662	1.267.662	
	<b>Saldo financiering</b>	<b>2.679.008</b>	<b>2.679.008</b>	
Openstaande schulden uit leningen	26.090.478	26.090.478		
Leningen op rekening met vaste termijn				
Intresten op leningen	878.610	878.610		
<b>Budgettair resultaat van het boekjaar</b>		<b>4.565.381</b>	<b>4.565.381</b>	<b>0</b>
<b>Gecumuleerd budgettair resultaat</b>		<b>7.699.629</b>	<b>7.699.629</b>	<b>0</b>
<b>Autofinancieringsmarge</b>		<b>1.473.673</b>	<b>1.407.977</b>	<b>65.696</b>
<b>Tussenkomst in het tekort van het OCMW</b>		<b>565.912</b>		
<b>Gecumuleerd budgettair resultaat per inwoner</b>		<b>746</b>		
<b>* Openstaande schuld per inwoner</b>		<b>2.528</b>		
* Inclusief de leningen op rekening met vaste termijn				





JAARREKENING 2023

# BELEIDSEVALUATIE



HOUTHULST

Markt 1  
8650 Houthulst  
051 46 07 31  
[houthulst.be](http://houthulst.be)



HOUTHULST

## Beleidsvaluatie 2023

Gemeente Houthulst

Markt 1

KBO: 0207532092

NIS: 32006

HOUTHULST

Vijverstraat 30

KBO: 0212220558

NIS: 32006

De Burgemeester:

Jeroen Vandromme

De Algemeen Directeur:

Dries Braeye

De Financieel Directeur:

Alain Paesbrugge

## Strategische doelstelling: 1/Een efficiënt, transparant en modern bestuur

Een efficiënt, transparant en modern bestuur, gezonde financiën gericht op kwalitatieve en laagdrempelige dienstverlening.

<i>Exploitatie</i>					
	Rek 2020	Rek 2021	Rek 2022	Rek 2023	Mjp 2023
<i>Ontvangsten</i>	0	0	0	0	0
<i>Uitgaven</i>	0	0	0	0	12.500
Saldo	0	0	0	0	-12.500
<i>Investerings</i>					
	Rek 2020	Rek 2021	Rek 2022	Rek 2023	Mjp 2023
<i>Ontvangsten</i>	0	0	0	0	0
<i>Uitgaven</i>	393.850	810.000	29.736	0	148.264
Saldo	-393.850	-810.000	-29.736	0	-148.264
<i>Financiering</i>					
	Rek 2020	Rek 2021	Rek 2022	Rek 2023	Mjp 2023
<i>Ontvangsten</i>	0	0	0	0	0
<i>Uitgaven</i>	0	0	0	0	0
Saldo	0	0	0	0	0

## Beleidsdoelstelling: 1/1 Professionele en transparante dienstverlening

We organiseren de administratie op een professionele en transparante manier waarbij een correcte dienstverlening en bestuurlijke efficiëntie de leidraad vormen.

<i>Exploitatie</i>					
	Rek 2020	Rek 2021	Rek 2022	Rek 2023	Mjp 2023

<i>Ontvangsten</i>	0	0	0	0	0
<i>Uitgaven</i>	0	0	0	0	12.500
Saldo	0	0	0	0	-12.500
<i>Investerings</i>					
	Rek 2020	Rek 2021	Rek 2022	Rek 2023	Mjp 2023
<i>Ontvangsten</i>	0	0	0	0	0
<i>Uitgaven</i>	393.850	810.000	29.736	0	148.264
Saldo	-393.850	-810.000	-29.736	0	-148.264
<i>Financiering</i>					
	Rek 2020	Rek 2021	Rek 2022	Rek 2023	Mjp 2023
<i>Ontvangsten</i>	0	0	0	0	0
<i>Uitgaven</i>	0	0	0	0	0
Saldo	0	0	0	0	0

### Actieplan 1/1/2: Klantgericht onthaal organiseren (Prioritair)

#### Klantgericht onthaal organiseren

Met een maximale integratie beogen we een maximaal geïntegreerd sociaal beleid en willen we de gemeenteraad versterken door de verkozen raadsleden te laten instaan voor de belangrijke keuzes van het lokaal beleid, ook het sociaal beleid. Het geeft ons de kans efficiëntiewinsten te realiseren door het laten samengaan van OCMW- en gemeentelijke administratie en willen we een grotere klantgerichtheid en laagdrempeligheid realiseren door de (sociale) dienstverlening toegankelijker te maken. Het verwijderen van de tussenschotten zal de samenwerking tussen de verschillende diensten versterken.

<i>Exploitatie</i>					
	Rek 2020	Rek 2021	Rek 2022	Rek 2023	Mjp 2023
<i>Ontvangsten</i>	0	0	0	0	0
<i>Uitgaven</i>	0	0	0	0	2.500
Saldo	0	0	0	0	-2.500
<i>Investerings</i>					
	Rek 2020	Rek 2021	Rek 2022	Rek 2023	Mjp 2023
<i>Ontvangsten</i>	0	0	0	0	0
<i>Uitgaven</i>	393.850	810.000	29.736	0	100.264
Saldo	-393.850	-810.000	-29.736	0	-100.264
<i>Financiering</i>					
	Rek 2020	Rek 2021	Rek 2022	Rek 2023	Mjp 2023
<i>Ontvangsten</i>	0	0	0	0	0
<i>Uitgaven</i>	0	0	0	0	0
Saldo	0	0	0	0	0

### Actie Maximale integratie (Prioritair)

#### Maximale integratie van het OCMW en de Gemeente

De sociale dienst maakt integraal deel uit van de lokale administratie. De dienst kan gebruik maken van dezelfde faciliteiten, communicatiekanalen en ondersteunende diensten. De sociale dienst volgt de nieuwe afspraken en processen die werden opgemaakt voor ons integratietraject. Dit integratietraject wordt afgerond in 2024.

Geen financiële gegevens

### Actie Nieuw dienstverleningsconcept (Prioritair)

#### Nadenken over en implementeren van een nieuw dienstverleningsconcept

De lokale administratie wordt georganiseerd in vier beleidsdomeinen. Per beleidsdomein werken we een eigen dienstverleningsconcept uit. We streven naar een uniform concept, maar laten ruimte om per beleidsdomein de nodige accenten te leggen. Dit concept behelst zowel fysieke als organisatorische aanpassingen. Het concept staat op punt tegen eind 2024.

Geen financiële gegevens

### Actie Laagdrempelige gebouwen (Prioritair)

Samen met de beslissing om een nieuw dienstverleningsconcept uit te werken voor de verschillende beleidsdomeinen is het noodzakelijk om onze gebouwen aan dit concept aan te passen.

Het administratief centrum (Terreststraat) wordt heringericht (functioneel kantoorconcept) en uitgebreid met een vergaderlocatie, fietsenstalling en eetzaal voor het personeel. Door de stijgende grondstofprijzen werd de uitbreiding met de vergaderlocatie on hold gezet.

We plannen een toegankelijkheidsscreening van de gemeentelijke gebouwen. In 2022 werd de oude pastorie in de Terreststraat gesloopt. In 2024 bouwen we op deze locatie voor het personeel een fietsenstalling en een doucheruimte en worden de voor- en de noordoostelijke zijgevel van het administratief centrum afgewerkt.

<i>Exploitatie</i>					
	Rek 2020	Rek 2021	Rek 2022	Rek 2023	Mjp 2023
<i>Ontvangsten</i>	0	0	0	0	0
<i>Uitgaven</i>	0	0	0	0	2.500
Saldo	0	0	0	0	-2.500
<i>Investerings</i>					
	Rek 2020	Rek 2021	Rek 2022	Rek 2023	Mjp 2023
<i>Ontvangsten</i>	0	0	0	0	0
<i>Uitgaven</i>	393.850	810.000	29.736	0	100.264
Saldo	-393.850	-810.000	-29.736	0	[?S_I_ACJ()
<i>Financiering</i>					
	Rek 2020	Rek 2021	Rek 2022	Rek 2023	Mjp 2023
<i>Ontvangsten</i>	0	0	0	0	0
<i>Uitgaven</i>	0	0	0	0	0
Saldo	0	0	0	0	0

### Totaal niet prioritaire acties van actieplan 1/1/3

<i>Exploitatie</i>					
	Rek 2020	Rek 2021	Rek 2022	Rek 2023	Mjp 2023
<i>Ontvangsten</i>	0	0	0	0	0
<i>Uitgaven</i>	0	0	0	0	7.000
Saldo	0	0	0	0	-7.000
<i>Investerings</i>					
	Rek 2020	Rek 2021	Rek 2022	Rek 2023	Mjp 2023
<i>Ontvangsten</i>	0	0	0	0	0
<i>Uitgaven</i>	0	0	0	0	23.000
Saldo	0	0	0	0	-23.000
<i>Financiering</i>					
	Rek 2020	Rek 2021	Rek 2022	Rek 2023	Mjp 2023

<i>Ontvangsten</i>	0	0	0	0	0
<i>Uitgaven</i>	0	0	0	0	0
Saldo	0	0	0	0	[?S_L_ACJ]

Totaal niet prioritaire acties van actieplan 1/1/5

<i>Exploitatie</i>					
	Rek 2020	Rek 2021	Rek 2022	Rek 2023	Mjp 2023
<i>Ontvangsten</i>	0	0	0	0	0
<i>Uitgaven</i>	0	0	0	0	3.000
Saldo	0	0	0	0	-3.000
<i>Investeringsen</i>					
	Rek 2020	Rek 2021	Rek 2022	Rek 2023	Mjp 2023
<i>Ontvangsten</i>	0	0	0	0	0
<i>Uitgaven</i>	0	0	0	0	25.000
Saldo	0	0	0	0	-25.000
<i>Financiering</i>					
	Rek 2020	Rek 2021	Rek 2022	Rek 2023	Mjp 2023
<i>Ontvangsten</i>	0	0	0	0	0
<i>Uitgaven</i>	0	0	0	0	0
Saldo	0	0	0	0	[?S_L_ACJ]

Totaal niet prioritaire actieplannen

<i>Exploitatie</i>					
	Rek 2020	Rek 2021	Rek 2022	Rek 2023	Mjp 2023
<i>Ontvangsten</i>	0	0	0	0	0
<i>Uitgaven</i>	0	0	0	0	10.000
Saldo	0	0	0	0	-10.000
<i>Investeringsen</i>					
	Rek 2020	Rek 2021	Rek 2022	Rek 2023	Mjp 2023
<i>Ontvangsten</i>	0	0	0	0	0
<i>Uitgaven</i>	0	0	0	0	48.000
Saldo	0	0	0	0	-48.000
<i>Financiering</i>					
	Rek 2020	Rek 2021	Rek 2022	Rek 2023	Mjp 2023
<i>Ontvangsten</i>	0	0	0	0	0
<i>Uitgaven</i>	0	0	0	0	0
Saldo	0	0	0	0	0

## Strategische doelstelling: 2/Een groene, duurzame, veilige en propere gemeente

Leven in een groene, duurzame, veilige en propere gemeente.

<i>Exploitatie</i>					
	Rek 2020	Rek 2021	Rek 2022	Rek 2023	Mjp 2023
<i>Ontvangsten</i>	0	0	35.433	18.399	9.637
<i>Uitgaven</i>	52.052	70.556	69.008	111.397	117.459
Saldo	-52.052	-70.556	-33.576	-92.998	-107.822
<i>Investerings</i>					
	Rek 2020	Rek 2021	Rek 2022	Rek 2023	Mjp 2023
<i>Ontvangsten</i>	647.761	252.022	922.447	283.599	1.012.074
<i>Uitgaven</i>	1.630.082	831.507	1.706.702	861.377	5.198.931
Saldo	-982.321	-579.485	-784.255	-577.778	-4.186.857
<i>Financiering</i>					
	Rek 2020	Rek 2021	Rek 2022	Rek 2023	Mjp 2023
<i>Ontvangsten</i>	435.117	405.137	205.605	446.669	194.120
<i>Uitgaven</i>	35.355	45.790	71.465	84.442	93.360
Saldo	399.761	359.347	134.140	362.228	100.760

## Beleidsdoelstelling: 2/1 Betaalbaar en kwaliteitsvol wonen

We streven naar betaalbaar en kwaliteitsvol wonen voor iedereen. De gemeente vervult hierin een regierol.

<i>Exploitatie</i>					
	Rek 2020	Rek 2021	Rek 2022	Rek 2023	Mjp 2023
<i>Ontvangsten</i>	0	0	0	0	0
<i>Uitgaven</i>	43.409	44.302	45.208	54.881	54.881
Saldo	-43.409	-44.302	-45.208	-54.881	-54.881
<i>Investerings</i>					
	Rek 2020	Rek 2021	Rek 2022	Rek 2023	Mjp 2023
<i>Ontvangsten</i>	0	0	0	0	0
<i>Uitgaven</i>	0	0	0	0	0
Saldo	0	0	0	0	0
<i>Financiering</i>					
	Rek 2020	Rek 2021	Rek 2022	Rek 2023	Mjp 2023
<i>Ontvangsten</i>	0	0	0	0	0
<i>Uitgaven</i>	0	0	0	0	0
Saldo	0	0	0	0	0

## Totaal niet prioritaire acties van actieplan 2/1/1

<i>Exploitatie</i>					
	Rek 2020	Rek 2021	Rek 2022	Rek 2023	Mjp 2023
<i>Ontvangsten</i>	0	0	0	0	0
<i>Uitgaven</i>	26.045	26.938	27.844	37.517	37.517
Saldo	-26.045	-26.938	-27.844	-37.517	-37.517
<i>Investerings</i>					

	Rek 2020	Rek 2021	Rek 2022	Rek 2023	Mjp 2023
<i>Ontvangsten</i>	0	0	0	0	0
<i>Uitgaven</i>	0	0	0	0	0
Saldo	0	0	0	0	0
<i>Financiering</i>					
	Rek 2020	Rek 2021	Rek 2022	Rek 2023	Mjp 2023
<i>Ontvangsten</i>	0	0	0	0	0
<i>Uitgaven</i>	0	0	0	0	0
Saldo	0	0	0	0	[?S_L_ACJ]

*Totaal niet prioritaire acties van actieplan 2/1/2*

<i>Exploitatie</i>					
	Rek 2020	Rek 2021	Rek 2022	Rek 2023	Mjp 2023
<i>Ontvangsten</i>	0	0	0	0	0
<i>Uitgaven</i>	17.364	17.364	17.364	17.364	17.364
Saldo	-17.364	-17.364	-17.364	-17.364	-17.364
<i>Investerings</i>					
	Rek 2020	Rek 2021	Rek 2022	Rek 2023	Mjp 2023
<i>Ontvangsten</i>	0	0	0	0	0
<i>Uitgaven</i>	0	0	0	0	0
Saldo	0	0	0	0	0
<i>Financiering</i>					
	Rek 2020	Rek 2021	Rek 2022	Rek 2023	Mjp 2023
<i>Ontvangsten</i>	0	0	0	0	0
<i>Uitgaven</i>	0	0	0	0	0
Saldo	0	0	0	0	[?S_L_ACJ]

*Totaal niet prioritaire actieplannen*

<i>Exploitatie</i>					
	Rek 2020	Rek 2021	Rek 2022	Rek 2023	Mjp 2023
<i>Ontvangsten</i>	0	0	0	0	0
<i>Uitgaven</i>	43.409	44.302	45.208	54.881	54.881
Saldo	-43.409	-44.302	-45.208	-54.881	-54.881
<i>Investerings</i>					
	Rek 2020	Rek 2021	Rek 2022	Rek 2023	Mjp 2023
<i>Ontvangsten</i>	0	0	0	0	0
<i>Uitgaven</i>	0	0	0	0	0
Saldo	0	0	0	0	0
<i>Financiering</i>					
	Rek 2020	Rek 2021	Rek 2022	Rek 2023	Mjp 2023
<i>Ontvangsten</i>	0	0	0	0	0
<i>Uitgaven</i>	0	0	0	0	0
Saldo	0	0	0	0	0

## Beleidsdoelstelling: 2/2 Behoud van open ruimte en zorg voor groene omgeving

Behoud van open ruimte en zorg voor onze groene omgeving zijn sterke aandachtspunten. We willen een gemeente waar het aangenaam leven is en waar iedereen zich goed kan voelen.

<i>Exploitatie</i>					
	Rek 2020	Rek 2021	Rek 2022	Rek 2023	Mjp 2023
<i>Ontvangsten</i>	0	0	0	0	0
<i>Uitgaven</i>	0	0	0	0	0
Saldo	0	0	0	0	0
<i>Investerings</i>					
	Rek 2020	Rek 2021	Rek 2022	Rek 2023	Mjp 2023
<i>Ontvangsten</i>	0	24.673	0	56.250	225.000
<i>Uitgaven</i>	188.147	102.338	623.822	144.270	2.729.672
Saldo	-188.147	-77.665	-623.822	-88.020	-2.504.672
<i>Financiering</i>					
	Rek 2020	Rek 2021	Rek 2022	Rek 2023	Mjp 2023
<i>Ontvangsten</i>	0	0	0	0	0
<i>Uitgaven</i>	0	0	0	0	0
Saldo	0	0	0	0	0

## Actieplan 2/2/1: De open ruimte maximaal vrijwaren en optimaal benutten (Prioritair)

De open ruimte maximaal vrijwaren en de ruimte optimaal benutten.

De gemeente Houthulst is een uitgestrekte gemeente met veel open ruimte, door de aanwezigheid van deze open ruimte is onze gemeente een baken van rust voor onze inwoners en haar bezoekers. We willen dit karakter behouden en de open ruimte maximaal tot zijn recht laten komen.

<i>Exploitatie</i>					
	Rek 2020	Rek 2021	Rek 2022	Rek 2023	Mjp 2023
<i>Ontvangsten</i>	0	0	0	0	0
<i>Uitgaven</i>	0	0	0	0	0
Saldo	0	0	0	0	0
<i>Investerings</i>					
	Rek 2020	Rek 2021	Rek 2022	Rek 2023	Mjp 2023
<i>Ontvangsten</i>	0	24.673	0	56.250	225.000
<i>Uitgaven</i>	188.147	102.338	623.822	144.270	2.729.672
Saldo	-188.147	-77.665	-623.822	-88.020	-2.504.672
<i>Financiering</i>					
	Rek 2020	Rek 2021	Rek 2022	Rek 2023	Mjp 2023
<i>Ontvangsten</i>	0	0	0	0	0
<i>Uitgaven</i>	0	0	0	0	0
Saldo	0	0	0	0	0

## Actie Heraanleg Markt en Eug de Grootelaan (Prioritair)

Heraanleg van de Markt en de Eug. de Grootelaan in de deelgemeente Houthulst.

Het krediet werd verhoogd tot 3.494.000,00 euro. De meetstaat en de raming voor deze werken werden goedgekeurd in de gemeenteraad van 01 september 2022. Het archeologische vooronderzoek vond begin 2023 plaats. De omgevingsaanvraag werd op 25/05/2023 vergund. De werken zijn in uitvoering.



<i>Exploitatie</i>					
	Rek 2020	Rek 2021	Rek 2022	Rek 2023	Mjp 2023
<i>Ontvangsten</i>	0	0	0	0	0
<i>Uitgaven</i>	0	0	0	0	0
Saldo	0	0	0	0	0
<i>Investerings</i>					
	Rek 2020	Rek 2021	Rek 2022	Rek 2023	Mjp 2023
<i>Ontvangsten</i>	0	0	0	0	0
<i>Uitgaven</i>	0	0	117.168	85.961	2.332.832
Saldo	0	0	-117.168	-85.961	[?S_I_ACJ()
<i>Financiering</i>					
	Rek 2020	Rek 2021	Rek 2022	Rek 2023	Mjp 2023
<i>Ontvangsten</i>	0	0	0	0	0
<i>Uitgaven</i>	0	0	0	0	0
Saldo	0	0	0	0	0

### *Actie Doortocht Jonkershove (Prioritair)*

De kasseistroken worden in de Jonkershovestraat vervangen door een alternatief dat de bewoners niet stoort. Het krediet werd aangepast naar 620.000,00 euro. In het centrum van Jonkershove willen we de hinder voor omwonenden wegwerken en versterken we de doorstroom langs het wegennet. De wegeniswerken werden in 2022 voltooid. De parking is afgewerkt.

<i>Exploitatie</i>					
	Rek 2020	Rek 2021	Rek 2022	Rek 2023	Mjp 2023
<i>Ontvangsten</i>	0	0	0	0	0
<i>Uitgaven</i>	0	0	0	0	0
Saldo	0	0	0	0	0
<i>Investerings</i>					
	Rek 2020	Rek 2021	Rek 2022	Rek 2023	Mjp 2023
<i>Ontvangsten</i>	0	0	0	0	0
<i>Uitgaven</i>	182.000	6.705	506.654	8.906	106.641
Saldo	-182.000	-6.705	-506.654	-8.906	[?S_I_ACJ()
<i>Financiering</i>					
	Rek 2020	Rek 2021	Rek 2022	Rek 2023	Mjp 2023
<i>Ontvangsten</i>	0	0	0	0	0
<i>Uitgaven</i>	0	0	0	0	0
Saldo	0	0	0	0	0

### *Beleidsdoelstelling: 2/3 Vlotter en veiliger verkeer*

We willen het verkeer in de gemeente vlotter en veiliger maken door in te zetten op nieuwe vervoersmodi en aangepast infrastructuur.

<i>Exploitatie</i>					
	Rek 2020	Rek 2021	Rek 2022	Rek 2023	Mjp 2023
<i>Ontvangsten</i>	0	0	0	0	0
<i>Uitgaven</i>	0	0	0	0	0
Saldo	0	0	0	0	0

<i>Investerings</i>					
	Rek 2020	Rek 2021	Rek 2022	Rek 2023	Mjp 2023
<i>Ontvangsten</i>	201.074	201.074	896.172	201.074	760.799
<i>Uitgaven</i>	437.379	272.207	834.757	261.705	1.889.215
Saldo	-236.304	-71.133	61.416	-60.630	-1.128.416
<i>Financiering</i>					
	Rek 2020	Rek 2021	Rek 2022	Rek 2023	Mjp 2023
<i>Ontvangsten</i>	0	0	0	0	0
<i>Uitgaven</i>	0	0	0	0	0
Saldo	0	0	0	0	0

### Actieplan 2/3/1: Maatregelen inzake verkeersveiligheid (Prioritair)

Maatregelen inzake verkeersveiligheid in het bijzonder voor de zwakke weggebruiker.

Het mobiliteitsplan wordt verder uitgewerkt. Het mobiliteitsplan is het actieplan om de verkeersveiligheid (in het bijzonder voor de zwakke weggebruiker) te verhogen. Momenteel zijn er werken aan de gang om een veiliger schoolomgeving te creëren.

<i>Exploitatie</i>					
	Rek 2020	Rek 2021	Rek 2022	Rek 2023	Mjp 2023
<i>Ontvangsten</i>	0	0	0	0	0
<i>Uitgaven</i>	0	0	0	0	0
Saldo	0	0	0	0	0
<i>Investerings</i>					
	Rek 2020	Rek 2021	Rek 2022	Rek 2023	Mjp 2023
<i>Ontvangsten</i>	0	0	695.098	0	559.724
<i>Uitgaven</i>	170.739	46.502	65.578	122.788	835.040
Saldo	-170.739	-46.502	629.520	-122.788	-275.316
<i>Financiering</i>					
	Rek 2020	Rek 2021	Rek 2022	Rek 2023	Mjp 2023
<i>Ontvangsten</i>	0	0	0	0	0
<i>Uitgaven</i>	0	0	0	0	0
Saldo	0	0	0	0	0

### Actie High five introduceren High Five project (Prioritair)

Het verkeersproject High Five, waarbij kinderen gestimuleerd worden om op een veilige manier naar school te komen, is in 2022 drie jaar actief. Samen met het onderwijsveld werd het project geëvalueerd in 2022. Het project werd met één jaar verlengd.

<i>Exploitatie</i>					
	Rek 2020	Rek 2021	Rek 2022	Rek 2023	Mjp 2023
<i>Ontvangsten</i>	0	0	0	0	0
<i>Uitgaven</i>	0	0	0	0	0
Saldo	0	0	0	0	0
<i>Investerings</i>					
	Rek 2020	Rek 2021	Rek 2022	Rek 2023	Mjp 2023
<i>Ontvangsten</i>	0	0	0	0	0
<i>Uitgaven</i>	41.007	28.967	28.967	20.038	29.000

Saldo	-41.007	-28.967	-28.967	-20.038	[?S_I_ACJ()]
<i>Financiering</i>					
	Rek 2020	Rek 2021	Rek 2022	Rek 2023	Mjp 2023
<i>Ontvangsten</i>	0	0	0	0	0
<i>Uitgaven</i>	0	0	0	0	0
Saldo	0	0	0	0	0

*Totaal niet prioritaire acties van actieplan 2/3/3*

<i>Exploitatie</i>					
	Rek 2020	Rek 2021	Rek 2022	Rek 2023	Mjp 2023
<i>Ontvangsten</i>	0	0	0	0	0
<i>Uitgaven</i>	0	0	0	0	0
Saldo	0	0	0	0	0
<i>Investeringsen</i>					
	Rek 2020	Rek 2021	Rek 2022	Rek 2023	Mjp 2023
<i>Ontvangsten</i>	201.074	201.074	201.074	201.074	201.075
<i>Uitgaven</i>	266.640	225.705	769.178	138.917	1.054.175
Saldo	-65.565	-24.631	-568.104	62.157	-853.100
<i>Financiering</i>					
	Rek 2020	Rek 2021	Rek 2022	Rek 2023	Mjp 2023
<i>Ontvangsten</i>	0	0	0	0	0
<i>Uitgaven</i>	0	0	0	0	0
Saldo	0	0	0	0	[?S_L_ACJ()]

*Totaal niet prioritaire actieplannen*

<i>Exploitatie</i>					
	Rek 2020	Rek 2021	Rek 2022	Rek 2023	Mjp 2023
<i>Ontvangsten</i>	0	0	0	0	0
<i>Uitgaven</i>	0	0	0	0	0
Saldo	0	0	0	0	0
<i>Investeringsen</i>					
	Rek 2020	Rek 2021	Rek 2022	Rek 2023	Mjp 2023
<i>Ontvangsten</i>	201.074	201.074	201.074	201.074	201.075
<i>Uitgaven</i>	266.640	225.705	769.178	138.917	1.054.175
Saldo	-65.565	-24.631	-568.104	62.157	-853.100
<i>Financiering</i>					
	Rek 2020	Rek 2021	Rek 2022	Rek 2023	Mjp 2023
<i>Ontvangsten</i>	0	0	0	0	0
<i>Uitgaven</i>	0	0	0	0	0
Saldo	0	0	0	0	0

## Beleidsdoelstelling: 2/4 Duurzaamheid en zorg voor het milieu

Duurzaamheid en zorg voor het milieu vormen een rode draad doorheen het beleid.

<i>Exploitatie</i>					
	Rek 2020	Rek 2021	Rek 2022	Rek 2023	Mjp 2023
<i>Ontvangsten</i>	0	0	35.433	18.399	9.637
<i>Uitgaven</i>	8.643	26.254	23.800	56.516	62.578
Saldo	-8.643	-26.254	11.632	-38.117	-52.941
<i>Investerings</i>					
	Rek 2020	Rek 2021	Rek 2022	Rek 2023	Mjp 2023
<i>Ontvangsten</i>	446.687	26.275	26.275	26.275	26.275
<i>Uitgaven</i>	1.004.557	456.963	248.124	455.403	580.043
Saldo	-557.870	-430.688	-221.849	-429.128	-553.768
<i>Financiering</i>					
	Rek 2020	Rek 2021	Rek 2022	Rek 2023	Mjp 2023
<i>Ontvangsten</i>	435.117	405.137	205.605	446.669	194.120
<i>Uitgaven</i>	35.355	45.790	71.465	84.442	93.360
Saldo	399.761	359.347	134.140	362.228	100.760

### Totaal niet prioritaire acties van actieplan 2/4/1

<i>Exploitatie</i>					
	Rek 2020	Rek 2021	Rek 2022	Rek 2023	Mjp 2023
<i>Ontvangsten</i>	0	0	35.433	18.399	9.637
<i>Uitgaven</i>	6.575	20.268	17.639	22.091	34.817
Saldo	-6.575	-20.268	17.794	-3.692	-25.180
<i>Investerings</i>					
	Rek 2020	Rek 2021	Rek 2022	Rek 2023	Mjp 2023
<i>Ontvangsten</i>	446.687	26.275	26.275	26.275	26.275
<i>Uitgaven</i>	1.000.156	450.702	248.124	455.403	450.043
Saldo	-553.470	-424.427	-221.849	-429.128	-423.768
<i>Financiering</i>					
	Rek 2020	Rek 2021	Rek 2022	Rek 2023	Mjp 2023
<i>Ontvangsten</i>	435.117	405.137	205.605	446.669	194.120
<i>Uitgaven</i>	35.355	45.790	71.465	84.442	93.360
Saldo	399.761	359.347	134.140	362.228	[?S_L_ACJ]

### Totaal niet prioritaire acties van actieplan 2/4/2

<i>Exploitatie</i>					
	Rek 2020	Rek 2021	Rek 2022	Rek 2023	Mjp 2023
<i>Ontvangsten</i>	0	0	0	0	0
<i>Uitgaven</i>	2.068	5.987	6.162	34.425	27.761
Saldo	-2.068	-5.987	-6.162	-34.425	-27.761
<i>Investerings</i>					
	Rek 2020	Rek 2021	Rek 2022	Rek 2023	Mjp 2023
<i>Ontvangsten</i>	0	0	0	0	0
<i>Uitgaven</i>	4.400	6.261	0	0	0
Saldo	-4.400	-6.261	0	0	0

<i>Financiering</i>					
	Rek 2020	Rek 2021	Rek 2022	Rek 2023	Mjp 2023
<i>Ontvangsten</i>	0	0	0	0	0
<i>Uitgaven</i>	0	0	0	0	0
Saldo	0	0	0	0	[?S_L_ACJ()]

*Totaal niet prioritaire acties van actieplan 2/4/4*

<i>Exploitatie</i>					
	Rek 2020	Rek 2021	Rek 2022	Rek 2023	Mjp 2023
<i>Ontvangsten</i>	0	0	0	0	0
<i>Uitgaven</i>	0	0	0	0	0
Saldo	0	0	0	0	0
<i>Investerings</i>					
	Rek 2020	Rek 2021	Rek 2022	Rek 2023	Mjp 2023
<i>Ontvangsten</i>	0	0	0	0	0
<i>Uitgaven</i>	0	0	0	0	130.000
Saldo	0	0	0	0	-130.000
<i>Financiering</i>					
	Rek 2020	Rek 2021	Rek 2022	Rek 2023	Mjp 2023
<i>Ontvangsten</i>	0	0	0	0	0
<i>Uitgaven</i>	0	0	0	0	0
Saldo	0	0	0	0	[?S_L_ACJ()]

*Totaal niet prioritaire actieplannen*

<i>Exploitatie</i>					
	Rek 2020	Rek 2021	Rek 2022	Rek 2023	Mjp 2023
<i>Ontvangsten</i>	0	0	35.433	18.399	9.637
<i>Uitgaven</i>	8.643	26.254	23.800	56.516	62.578
Saldo	-8.643	-26.254	11.632	-38.117	-52.941
<i>Investerings</i>					
	Rek 2020	Rek 2021	Rek 2022	Rek 2023	Mjp 2023
<i>Ontvangsten</i>	446.687	26.275	26.275	26.275	26.275
<i>Uitgaven</i>	1.004.557	456.963	248.124	455.403	580.043
Saldo	-557.870	-430.688	-221.849	-429.128	-553.768
<i>Financiering</i>					
	Rek 2020	Rek 2021	Rek 2022	Rek 2023	Mjp 2023
<i>Ontvangsten</i>	435.117	405.137	205.605	446.669	194.120
<i>Uitgaven</i>	35.355	45.790	71.465	84.442	93.360
Saldo	399.761	359.347	134.140	362.228	100.760

## Strategische doelstelling: 3/Een actieve, dynamische en verbonden gemeente

Actieve en dynamische gemeente die inzet op gemeenschapsvorming en verbinding.

<i>Exploitatie</i>					
	Rek 2020	Rek 2021	Rek 2022	Rek 2023	Mjp 2023
<i>Ontvangsten</i>	10.445	1.710	2.380	2.605	5.000
<i>Uitgaven</i>	98.349	88.411	85.557	83.758	109.731
Saldo	-87.904	-86.701	-83.177	-81.153	-104.731
<i>Investerings</i>					
	Rek 2020	Rek 2021	Rek 2022	Rek 2023	Mjp 2023
<i>Ontvangsten</i>	0	0	0	36.118	36.118
<i>Uitgaven</i>	105.000	3.431	40.000	44.772	248.025
Saldo	-105.000	-3.431	-40.000	-8.654	-211.906
<i>Financiering</i>					
	Rek 2020	Rek 2021	Rek 2022	Rek 2023	Mjp 2023
<i>Ontvangsten</i>	0	0	0	0	0
<i>Uitgaven</i>	0	0	0	0	0
Saldo	0	0	0	0	0

## Beleidsdoelstelling: 3/1 Toegankelijk vrijetijdsaanbod

We bouwen de gemeente verder uit tot een verbonden gemeenschap met levendige buurten en wijken en een toegankelijk vrijetijdsaanbod. We willen onze inwoners stimuleren, betrekken en begeleiden naar vrijetijdsbeleving.

<i>Exploitatie</i>					
	Rek 2020	Rek 2021	Rek 2022	Rek 2023	Mjp 2023
<i>Ontvangsten</i>	0	0	0	0	0
<i>Uitgaven</i>	67.876	67.836	73.737	76.588	87.508
Saldo	-67.876	-67.836	-73.737	-76.588	-87.508
<i>Investerings</i>					
	Rek 2020	Rek 2021	Rek 2022	Rek 2023	Mjp 2023
<i>Ontvangsten</i>	0	0	0	36.118	36.118
<i>Uitgaven</i>	105.000	3.431	40.000	44.772	248.025
Saldo	-105.000	-3.431	-40.000	-8.654	-211.906
<i>Financiering</i>					
	Rek 2020	Rek 2021	Rek 2022	Rek 2023	Mjp 2023
<i>Ontvangsten</i>	0	0	0	0	0
<i>Uitgaven</i>	0	0	0	0	0
Saldo	0	0	0	0	0

## Totaal niet prioritaire acties van actieplan 3/1/1

<i>Exploitatie</i>					
	Rek 2020	Rek 2021	Rek 2022	Rek 2023	Mjp 2023
<i>Ontvangsten</i>	0	0	0	0	0
<i>Uitgaven</i>	0	0	0	15	2.061
Saldo	0	0	0	-15	-2.061
<i>Investerings</i>					

	Rek 2020	Rek 2021	Rek 2022	Rek 2023	Mjp 2023
<i>Ontvangsten</i>	0	0	0	0	0
<i>Uitgaven</i>	0	0	0	0	0
Saldo	0	0	0	0	0
<i>Financiering</i>					
	Rek 2020	Rek 2021	Rek 2022	Rek 2023	Mjp 2023
<i>Ontvangsten</i>	0	0	0	0	0
<i>Uitgaven</i>	0	0	0	0	0
Saldo	0	0	0	0	[?S_L_ACJ]

### Actieplan 3/1/2: De sociaal-culturele beleving verder uitbouwen (Prioritair)

De sociaal-culturele beleving verder uitbouwen.

De gemeente Houthulst werkt een doordacht cultureel erfgoedbeleid uit. Onder deze beleidsdoelstelling gaat het over roerend en immaterieel erfgoed. Het beleven en waarderen van dit cultureel erfgoed omvat zowel de zorg voor en het beheer van de erfgoedcollectie, als de inzet ervan voor een groot en divers publiek via tentoonstellingen, workshops, enz.

De bibliotheek organiseert lees bevorderende en leesplezier stimulerende activiteiten. De bibliotheek wil, alleen of in samenwerking, drempelverlagende activiteiten organiseren die kunnen leiden tot het bereiken van een breder publiek en de verhoging van het bibliotheekgebruik. We maken van de nieuwe bibliotheek de plek bij uitstek voor al wie op zoek is naar informatie en kennis.

<i>Exploitatie</i>					
	Rek 2020	Rek 2021	Rek 2022	Rek 2023	Mjp 2023
<i>Ontvangsten</i>	0	0	0	0	0
<i>Uitgaven</i>	0	0	0	0	0
Saldo	0	0	0	0	0
<i>Investerings</i>					
	Rek 2020	Rek 2021	Rek 2022	Rek 2023	Mjp 2023
<i>Ontvangsten</i>	0	0	0	0	0
<i>Uitgaven</i>	0	0	0	25.410	125.410
Saldo	0	0	0	-25.410	-125.410
<i>Financiering</i>					
	Rek 2020	Rek 2021	Rek 2022	Rek 2023	Mjp 2023
<i>Ontvangsten</i>	0	0	0	0	0
<i>Uitgaven</i>	0	0	0	0	0
Saldo	0	0	0	0	0

### Actie Bouwen bibliotheek op Vrijtijdsampus (Prioritair)

Er wordt geopteerd om de bouw van een nieuw bibliotheekgebouw uit te stellen. Wel worden in het huidige gebouw een aantal verbeteringswerken uitgevoerd.

<i>Exploitatie</i>					
	Rek 2020	Rek 2021	Rek 2022	Rek 2023	Mjp 2023
<i>Ontvangsten</i>	0	0	0	0	0
<i>Uitgaven</i>	0	0	0	0	0
Saldo	0	0	0	0	0
<i>Investerings</i>					

	Rek 2020	Rek 2021	Rek 2022	Rek 2023	Mjp 2023
<i>Ontvangsten</i>	0	0	0	0	0
<i>Uitgaven</i>	0	0	0	25.410	125.410
Saldo	0	0	0	-25.410	[?S_I_ACJ()]
<i>Financiering</i>					
	Rek 2020	Rek 2021	Rek 2022	Rek 2023	Mjp 2023
<i>Ontvangsten</i>	0	0	0	0	0
<i>Uitgaven</i>	0	0	0	0	0
Saldo	0	0	0	0	0

### *Actie Belevingsbibliotheek (Prioritair)*

We creëren een belevingsbibliotheek. Dat is een bibliotheek die meer doet dan boeken uitlenen. Ons concept gaat aan de slag met de werkwoorden Ontdekken - Ontspannen - Ontmoeten. Hiervoor voorzien we een participatieproject in 2022. Dit project eindigt in 2022.

Geen financiële gegevens

### *Totaal niet prioritaire acties van actieplan 3/1/3*

<i>Exploitatie</i>					
	Rek 2020	Rek 2021	Rek 2022	Rek 2023	Mjp 2023
<i>Ontvangsten</i>	0	0	0	0	0
<i>Uitgaven</i>	35.962	35.769	40.993	41.898	44.754
Saldo	-35.962	-35.769	-40.993	-41.898	-44.754
<i>Investeringsen</i>					
	Rek 2020	Rek 2021	Rek 2022	Rek 2023	Mjp 2023
<i>Ontvangsten</i>	0	0	0	36.118	36.118
<i>Uitgaven</i>	105.000	3.431	40.000	19.362	122.615
Saldo	-105.000	-3.431	-40.000	16.756	-86.496
<i>Financiering</i>					
	Rek 2020	Rek 2021	Rek 2022	Rek 2023	Mjp 2023
<i>Ontvangsten</i>	0	0	0	0	0
<i>Uitgaven</i>	0	0	0	0	0
Saldo	0	0	0	0	[?S_L_ACJ()]

### *Totaal niet prioritaire acties van actieplan 3/1/4*

<i>Exploitatie</i>					
	Rek 2020	Rek 2021	Rek 2022	Rek 2023	Mjp 2023
<i>Ontvangsten</i>	0	0	0	0	0
<i>Uitgaven</i>	31.914	32.067	32.744	34.676	40.692
Saldo	-31.914	-32.067	-32.744	-34.676	-40.692
<i>Investeringsen</i>					
	Rek 2020	Rek 2021	Rek 2022	Rek 2023	Mjp 2023
<i>Ontvangsten</i>	0	0	0	0	0
<i>Uitgaven</i>	0	0	0	0	0
Saldo	0	0	0	0	0
<i>Financiering</i>					
	Rek 2020	Rek 2021	Rek 2022	Rek 2023	Mjp 2023



<i>Ontvangsten</i>	0	0	0	0	0
<i>Uitgaven</i>	0	0	0	0	0
Saldo	0	0	0	0	[?S_L_ACJ()]

### Totaal niet prioritaire actieplannen

<i>Exploitatie</i>					
	Rek 2020	Rek 2021	Rek 2022	Rek 2023	Mjp 2023
<i>Ontvangsten</i>	0	0	0	0	0
<i>Uitgaven</i>	67.876	67.836	73.737	76.588	87.508
Saldo	-67.876	-67.836	-73.737	-76.588	-87.508
<i>Investeringsen</i>					
	Rek 2020	Rek 2021	Rek 2022	Rek 2023	Mjp 2023
<i>Ontvangsten</i>	0	0	0	36.118	36.118
<i>Uitgaven</i>	105.000	3.431	40.000	19.362	122.615
Saldo	-105.000	-3.431	-40.000	16.756	-86.496
<i>Financiering</i>					
	Rek 2020	Rek 2021	Rek 2022	Rek 2023	Mjp 2023
<i>Ontvangsten</i>	0	0	0	0	0
<i>Uitgaven</i>	0	0	0	0	0
Saldo	0	0	0	0	0

### Beleidsdoelstelling: 3/2 Kwalitatieve kinderopvang

Kwalitatieve kinderopvang voorzien.

Geen financiële gegevens

*Totaal niet prioritaire acties van actieplan 3/2/1*

### Totaal niet prioritaire actieplannen

### Beleidsdoelstelling: 3/3 Troeven van de gemeente uitspelen

We willen de troeven van onze gemeente beter uitspelen om bezoekers, handelaars en ondernemers aan te trekken.

<i>Exploitatie</i>					
	Rek 2020	Rek 2021	Rek 2022	Rek 2023	Mjp 2023
<i>Ontvangsten</i>	10.445	1.710	2.380	2.605	5.000
<i>Uitgaven</i>	30.473	20.575	11.820	7.170	22.224
Saldo	-20.028	-18.865	-9.440	-4.565	-17.224
<i>Investeringsen</i>					
	Rek 2020	Rek 2021	Rek 2022	Rek 2023	Mjp 2023
<i>Ontvangsten</i>	0	0	0	0	0
<i>Uitgaven</i>	0	0	0	0	0
Saldo	0	0	0	0	0

<i>Financiering</i>					
	Rek 2020	Rek 2021	Rek 2022	Rek 2023	Mjp 2023
<i>Ontvangsten</i>	0	0	0	0	0
<i>Uitgaven</i>	0	0	0	0	0
Saldo	0	0	0	0	0

*Totaal niet prioritaire acties van actieplan 3/3/1*

<i>Exploitatie</i>					
	Rek 2020	Rek 2021	Rek 2022	Rek 2023	Mjp 2023
<i>Ontvangsten</i>	0	0	0	0	0
<i>Uitgaven</i>	0	0	0	167	2.122
Saldo	0	0	0	-167	-2.122
<i>Investerings</i>					
	Rek 2020	Rek 2021	Rek 2022	Rek 2023	Mjp 2023
<i>Ontvangsten</i>	0	0	0	0	0
<i>Uitgaven</i>	0	0	0	0	0
Saldo	0	0	0	0	0
<i>Financiering</i>					
	Rek 2020	Rek 2021	Rek 2022	Rek 2023	Mjp 2023
<i>Ontvangsten</i>	0	0	0	0	0
<i>Uitgaven</i>	0	0	0	0	0
Saldo	0	0	0	0	[?S_L_ACJ()]

*Totaal niet prioritaire acties van actieplan 3/3/2*

<i>Exploitatie</i>					
	Rek 2020	Rek 2021	Rek 2022	Rek 2023	Mjp 2023
<i>Ontvangsten</i>	10.445	1.710	2.380	2.605	5.000
<i>Uitgaven</i>	30.473	20.575	11.820	7.003	20.101
Saldo	-20.028	-18.865	-9.440	-4.398	-15.101
<i>Investerings</i>					
	Rek 2020	Rek 2021	Rek 2022	Rek 2023	Mjp 2023
<i>Ontvangsten</i>	0	0	0	0	0
<i>Uitgaven</i>	0	0	0	0	0
Saldo	0	0	0	0	0
<i>Financiering</i>					
	Rek 2020	Rek 2021	Rek 2022	Rek 2023	Mjp 2023
<i>Ontvangsten</i>	0	0	0	0	0
<i>Uitgaven</i>	0	0	0	0	0
Saldo	0	0	0	0	[?S_L_ACJ()]

*Totaal niet prioritaire actieplannen*

<i>Exploitatie</i>					
	Rek 2020	Rek 2021	Rek 2022	Rek 2023	Mjp 2023
<i>Ontvangsten</i>	10.445	1.710	2.380	2.605	5.000
<i>Uitgaven</i>	30.473	20.575	11.820	7.170	22.224
Saldo	-20.028	-18.865	-9.440	-4.565	-17.224

<i>Investerings</i>					
	Rek 2020	Rek 2021	Rek 2022	Rek 2023	Mjp 2023
<i>Ontvangsten</i>	0	0	0	0	0
<i>Uitgaven</i>	0	0	0	0	0
Saldo	0	0	0	0	0
<i>Financiering</i>					
	Rek 2020	Rek 2021	Rek 2022	Rek 2023	Mjp 2023
<i>Ontvangsten</i>	0	0	0	0	0
<i>Uitgaven</i>	0	0	0	0	0
Saldo	0	0	0	0	0

## Strategische doelstelling: 4/Een warme, zorgzame en gezonde gemeente

Een warme, zorgzame en gezonde gemeente.

<i>Exploitatie</i>					
	Rek 2020	Rek 2021	Rek 2022	Rek 2023	Mjp 2023
<i>Ontvangsten</i>	33.753	9.756	60.766	71.049	71.942
<i>Uitgaven</i>	20.938	109.951	107.187	102.430	114.452
Saldo	12.815	-100.195	-46.421	-31.381	-42.510
<i>Investerings</i>					
	Rek 2020	Rek 2021	Rek 2022	Rek 2023	Mjp 2023
<i>Ontvangsten</i>	0	0	0	0	0
<i>Uitgaven</i>	0	0	0	0	0
Saldo	0	0	0	0	0
<i>Financiering</i>					
	Rek 2020	Rek 2021	Rek 2022	Rek 2023	Mjp 2023
<i>Ontvangsten</i>	0	0	0	0	0
<i>Uitgaven</i>	0	0	0	0	0
Saldo	0	0	0	0	0

## Beleidsdoelstelling: 4/1 Een integraal en participatief armoedebeleid

Een integraal en participatief armoedebeleid.

<i>Exploitatie</i>					
	Rek 2020	Rek 2021	Rek 2022	Rek 2023	Mjp 2023
<i>Ontvangsten</i>	33.753	9.756	60.766	71.049	71.942
<i>Uitgaven</i>	20.938	109.951	107.187	102.430	114.452
Saldo	12.815	-100.195	-46.421	-31.381	-42.510
<i>Investerings</i>					
	Rek 2020	Rek 2021	Rek 2022	Rek 2023	Mjp 2023
<i>Ontvangsten</i>	0	0	0	0	0
<i>Uitgaven</i>	0	0	0	0	0
Saldo	0	0	0	0	0
<i>Financiering</i>					
	Rek 2020	Rek 2021	Rek 2022	Rek 2023	Mjp 2023

<i>Ontvangsten</i>	0	0	0	0	0
<i>Uitgaven</i>	0	0	0	0	0
Saldo	0	0	0	0	0

*Totaal niet prioritaire acties van actieplan 4/1/1*

<i>Exploitatie</i>					
	Rek 2020	Rek 2021	Rek 2022	Rek 2023	Mjp 2023
<i>Ontvangsten</i>	3.879	6.461	7.701	7.899	8.792
<i>Uitgaven</i>	19.334	54.976	53.823	52.430	51.302
Saldo	-15.455	-48.515	-46.122	-44.531	-42.510
<i>Investerings</i>					
	Rek 2020	Rek 2021	Rek 2022	Rek 2023	Mjp 2023
<i>Ontvangsten</i>	0	0	0	0	0
<i>Uitgaven</i>	0	0	0	0	0
Saldo	0	0	0	0	0
<i>Financiering</i>					
	Rek 2020	Rek 2021	Rek 2022	Rek 2023	Mjp 2023
<i>Ontvangsten</i>	0	0	0	0	0
<i>Uitgaven</i>	0	0	0	0	0
Saldo	0	0	0	0	[?S_L_ACJ]

*Totaal niet prioritaire acties van actieplan 4/1/2*

<i>Exploitatie</i>					
	Rek 2020	Rek 2021	Rek 2022	Rek 2023	Mjp 2023
<i>Ontvangsten</i>	0	0	50.000	50.000	50.000
<i>Uitgaven</i>	0	0	50.000	50.000	50.000
Saldo	0	0	0	0	0
<i>Investerings</i>					
	Rek 2020	Rek 2021	Rek 2022	Rek 2023	Mjp 2023
<i>Ontvangsten</i>	0	0	0	0	0
<i>Uitgaven</i>	0	0	0	0	0
Saldo	0	0	0	0	0
<i>Financiering</i>					
	Rek 2020	Rek 2021	Rek 2022	Rek 2023	Mjp 2023
<i>Ontvangsten</i>	0	0	0	0	0
<i>Uitgaven</i>	0	0	0	0	0
Saldo	0	0	0	0	[?S_L_ACJ]

*Totaal niet prioritaire acties van actieplan 4/1/4*

<i>Exploitatie</i>					
	Rek 2020	Rek 2021	Rek 2022	Rek 2023	Mjp 2023
<i>Ontvangsten</i>	0	0	3.065	13.150	13.150
<i>Uitgaven</i>	0	0	3.364	0	13.150
Saldo	0	0	-299	13.150	0
<i>Investerings</i>					
	Rek 2020	Rek 2021	Rek 2022	Rek 2023	Mjp 2023

<i>Ontvangsten</i>	0	0	0	0	0
<i>Uitgaven</i>	0	0	0	0	0
Saldo	0	0	0	0	0
<i>Financiering</i>					
	Rek 2020	Rek 2021	Rek 2022	Rek 2023	Mjp 2023
<i>Ontvangsten</i>	0	0	0	0	0
<i>Uitgaven</i>	0	0	0	0	0
Saldo	0	0	0	0	[?S_L_ACJ()]

Totaal niet prioritaire acties van actieplan 4/1/5

Totaal niet prioritaire acties van actieplan 4/1/3

<i>Exploitatie</i>					
	Rek 2020	Rek 2021	Rek 2022	Rek 2023	Mjp 2023
<i>Ontvangsten</i>	29.874	3.295	0	0	0
<i>Uitgaven</i>	1.604	54.975	0	0	0
Saldo	28.270	-51.680	0	0	0
<i>Investerings</i>					
	Rek 2020	Rek 2021	Rek 2022	Rek 2023	Mjp 2023
<i>Ontvangsten</i>	0	0	0	0	0
<i>Uitgaven</i>	0	0	0	0	0
Saldo	0	0	0	0	0
<i>Financiering</i>					
	Rek 2020	Rek 2021	Rek 2022	Rek 2023	Mjp 2023
<i>Ontvangsten</i>	0	0	0	0	0
<i>Uitgaven</i>	0	0	0	0	0
Saldo	0	0	0	0	[?S_L_ACJ()]

Totaal niet prioritaire actieplannen

<i>Exploitatie</i>					
	Rek 2020	Rek 2021	Rek 2022	Rek 2023	Mjp 2023
<i>Ontvangsten</i>	33.753	9.756	60.766	71.049	71.942
<i>Uitgaven</i>	20.938	109.951	107.187	102.430	114.452
Saldo	12.815	-100.195	-46.421	-31.381	-42.510
<i>Investerings</i>					
	Rek 2020	Rek 2021	Rek 2022	Rek 2023	Mjp 2023
<i>Ontvangsten</i>	0	0	0	0	0
<i>Uitgaven</i>	0	0	0	0	0
Saldo	0	0	0	0	0
<i>Financiering</i>					
	Rek 2020	Rek 2021	Rek 2022	Rek 2023	Mjp 2023
<i>Ontvangsten</i>	0	0	0	0	0
<i>Uitgaven</i>	0	0	0	0	0
Saldo	0	0	0	0	0

### Beleidsdoelstelling: 4/2 Kwaliteitsvolle en betaalbare zorg

We blijven inzetten op kwaliteitsvolle en betaalbare zorg in een vergrijzende samenleving.

Geen financiële gegevens

### Beleidsdoelstelling: 4/3 Goede ontwikkeling en gezonde levensstijl

We dragen bij tot een goede ontwikkeling en gezonde levensstijl van jong en oud.

Geen financiële gegevens

#### Actieplan 4/3/2: Gezinsbeleid (Prioritair)

Gezinsbeleid.

Houthulst heeft reeds enkele jaren een huis van het kind. We willen in de volgende legislatuur deze werking nog versterken en het Huis van het Kind nog beter op de kaart zetten. In een Huis van het Kind kunnen ouders en kinderen terecht voor alles rond opvoeden en opgroeien. Houthulst wil een sociaalpedagogische premie invoeren.

Geen financiële gegevens

#### Actie Huis van het kind (Prioritair)

We bouwen Het Huis van het Kind verder uit. Voor het "Huis van het Kind" in Houthulst leggen we de prioriteit op het organiseren van initiatieven rond opvoedingsondersteuning. Deze initiatieven zijn gericht op alle ouders, kinderen en jongeren van Houthulst.

Geen financiële gegevens

JAARREKENING 2023

# FINANCIËLE NOTA

- J1** DOELSTELLINGEN
- J2** STAAT VAN HET FINANCIËEL EVENWICHT BOEKJAAR 2023
- J3** REALISATIE VAN DE KREDIETEN BOEKJAAR 2023
- J4** DE BALANS PER 31/12/2023
- J5** DE STAAT VAN OPBRENGSTEN EN KOSTEN PER 31/12/2023



HOUTHULST

Markt 1  
8650 Houthulst  
051 46 07 31  
[houthulst.be](http://houthulst.be)





Gemeente Houthulst  
Markt 1  
KBO: 0207532092

HOUTHULST  
Vijverstraat 30  
KBO: 0212220558

NIS-code 32006

De Algemeen Directeur: Dries Braeye  
De Financieel Directeur: Alain Paesbrugghe

## **J1: Doelstellingenrekening**

Jaarrekening

Afdrukdatum: 25/04/2024

Volgnummer Budgettaire boekhouding: 39814

Volgnummer Algemene boekhouding: 10551

**J1: Doelstellingenrekening**

	Jaarrekening	Meerjarenplan
<b>Prioritaire beleidsdoelstelling 1/1 Professionele en transparante dienstverlening</b>		
Exploitatie		
Uitgaven	0	12.500
Ontvangsten	0	0
Saldo	0	-12.500
Investerings		
Uitgaven	0	148.264
Ontvangsten	0	0
Saldo	0	-148.264
Financiering		
Uitgaven	0	0
Ontvangsten	0	0
Saldo	0	0
<b>Prioritaire beleidsdoelstelling 2/2 Behoud van open ruimte en zorg voor groene omgeving</b>		
Exploitatie		
Uitgaven	0	0
Ontvangsten	0	0
Saldo	0	0
Investerings		
Uitgaven	144.270	2.729.672
Ontvangsten	56.250	225.000
Saldo	-88.020	-2.504.672
Financiering		
Uitgaven	0	0
Ontvangsten	0	0
Saldo	0	0
<b>Prioritaire beleidsdoelstelling 2/3 Vlotter en veiliger verkeer</b>		
Exploitatie		
Uitgaven	0	0
Ontvangsten	0	0
Saldo	0	0
Investerings		
Uitgaven	261.705	1.889.215
Ontvangsten	201.074	760.799
Saldo	-60.630	-1.128.416
Financiering		
Uitgaven	0	0

Ontvangsten	0	0
Saldo	0	0
<b>Prioritaire beleidsdoelstelling 3/1 Toegankelijk vrijetijdsaanbod</b>		
Exploitatie		
Uitgaven	76.588	87.508
Ontvangsten	0	0
Saldo	-76.588	-87.508
Investerings		
Uitgaven	44.772	248.025
Ontvangsten	36.118	36.118
Saldo	-8.654	-211.906
Financiering		
Uitgaven	0	0
Ontvangsten	0	0
Saldo	0	0
<b>Prioritaire beleidsdoelstelling 4/3 Goede ontwikkeling en gezonde levensstijl</b>		
Exploitatie		
Uitgaven	0	0
Ontvangsten	0	0
Saldo	0	0
Investerings		
Uitgaven	0	0
Ontvangsten	0	0
Saldo	0	0
Financiering		
Uitgaven	0	0
Ontvangsten	0	0
Saldo	0	0
<b>Niet-prioritaire beleidsdoelstellingen</b>		
Exploitatie		
Uitgaven	220.996	254.134
Ontvangsten	92.053	86.579
Saldo	-128.944	-167.555
Investerings		
Uitgaven	455.403	580.043
Ontvangsten	26.275	26.275
Saldo	-429.128	-553.768
Financiering		
Uitgaven	84.442	93.360
Ontvangsten	446.669	194.120
Saldo	362.228	100.760
<b>Verrichtingen zonder beleidsdoelstellingen</b>		

Exploitatie		
Uitgaven	12.574.173	14.225.832
Ontvangsten	15.521.040	15.930.759
Saldo	2.946.867	1.704.927
Investerings		
Uitgaven	268.530	506.343
Ontvangsten	0	40.878
Saldo	-268.530	-465.465
Financiering		
Uitgaven	1.183.220	1.187.582
Ontvangsten	3.500.000	3.500.000
Saldo	2.316.780	2.312.418
<b>Totalen</b>		
Exploitatie		
Uitgaven	12.871.757	14.579.973
Ontvangsten	15.613.092	16.017.337
Saldo	2.741.335	1.437.364
Investerings		
Uitgaven	1.174.679	6.101.562
Ontvangsten	319.718	1.089.070
Saldo	-854.962	-5.012.492
Financiering		
Uitgaven	1.267.662	1.280.942
Ontvangsten	3.946.669	3.694.120
Saldo	2.679.008	2.413.178

Gemeente Houthulst  
Markt 1  
KBO: 0207532092

HOUTHULST  
Vijverstraat 30  
KBO: 0212220558

NIS-code 32006

De Algemeen Directeur: Dries Braeye  
De Financieel Directeur: Alain Paesbrugghe

## **J2: Staat van het financieel evenwicht**

Jaarrekening

Afdrukdatum: 25/04/2024

Volgnummer Budgettaire boekhouding: 39814

Volgnummer Algemene boekhouding: 10551

**J2: Staat van het financieel evenwicht**

<b>Budgettair resultaat</b>		<b>Jaarrekening</b>	<b>Meerjarenplan</b>
<b>I. Exploitatiesaldo</b>	(a-b)	<b>2.741.335</b>	<b>1.437.364</b>
a. Ontvangsten		15.613.092	16.017.337
b. Uitgaven		12.871.757	14.579.973
<b>II. Investeringsaldo</b>	(a-b)	<b>-854.962</b>	<b>-5.012.492</b>
a. Ontvangsten		319.718	1.089.070
b. Uitgaven		1.174.679	6.101.562
<b>III. Saldo exploitatie en investeringen</b>	(I+II)	<b>1.886.373</b>	<b>-3.575.128</b>
<b>IV. Financieringsaldo</b>	(a-b)	<b>2.679.008</b>	<b>2.413.178</b>
a. Ontvangsten		3.946.669	3.694.120
b. Uitgaven		1.267.662	1.280.942
<b>V. Budgettair resultaat van het boekjaar</b>	(III+IV)	<b>4.565.381</b>	<b>-1.161.950</b>
VI. Gecumuleerd budgettair resultaat vorig boekjaar		3.134.248	3.134.248
<b>VII. Gecumuleerd budgettair resultaat</b>	(V+VI)	<b>7.699.629</b>	<b>1.972.298</b>
VIII. Onbeschikbare gelden		0	0
<b>IX. Beschikbaar budgettair resultaat</b>	(VII-VIII)	<b>7.699.629</b>	<b>1.972.298</b>

<b>Autofinancieringsmarge</b>		<b>Jaarrekening</b>	<b>Meerjarenplan</b>
<b>I. Exploitatiesaldo</b>		<b>2.741.335</b>	<b>1.437.364</b>
<b>II. Netto periodieke aflossingen</b>	(a-b)	<b>1.267.662</b>	<b>1.280.942</b>
a. Periodieke aflossingen conform de verbintenissen		1.267.662	1.280.942
b. Periodieke terugvordering leningen		0	0
<b>III. Autofinancieringsmarge</b>	(I-II)	<b>1.473.673</b>	<b>156.422</b>

<b>Gecorrigeerde autofinancieringsmarge</b>		<b>Jaarrekening</b>	<b>Meerjarenplan</b>
<b>I. Autofinancieringsmarge</b>		<b>1.473.673</b>	<b>156.422</b>
<b>II. Correctie op de periodieke aflossingen</b>	(a-b)	<b>-605.256</b>	<b>-591.976</b>
a. Periodieke aflossingen conform de verbintenissen		1.267.662	1.280.942
b. Aangewezen aflossingen o.b.v. de financiële schulden		1.872.918	1.872.918
<b>III. Gecorrigeerde autofinancieringsmarge</b>	(I+II)	<b>868.417</b>	<b>-435.554</b>

<b>Geconsolideerd financieel evenwicht</b>	<b>Jaarrekening</b>	<b>Meerjarenplan</b>
<b>I. Beschikbaar budgettair resultaat</b>		
- Gemeente en OCMW	7.699.629	1.972.298
<b>Totaal beschikbaar budgettair resultaat</b>	<b>7.699.629</b>	<b>1.972.298</b>
<b>II. Autofinancieringsmarge</b>		
- Gemeente en OCMW	1.473.673	156.422
<b>Totale autofinancieringsmarge</b>	<b>1.473.673</b>	<b>156.422</b>
<b>III. Gecorrigeerde autofinancieringsmarge</b>		
- Gemeente en OCMW	868.417	-435.554
<b>Totale gecorrigeerde autofinancieringsmarge</b>	<b>868.417</b>	<b>-435.554</b>





Gemeente Houthulst  
Markt 1  
KBO: 0207532092

HOUTHULST  
Vijverstraat 30  
KBO: 0212220558

NIS-code 32006

De Algemeen Directeur: Dries Braeye  
De Financieel Directeur: Alain Paesbrugghe

## **J3: Kredietrealisatie**

Jaarrekening

Afdrukdatum: 25/04/2024

Volgnummer Budgettaire boekhouding: 39814

Volgnummer Algemene boekhouding: 10551

**J3: Kredietrealisatie**

	Jaarrekening		Eindkredieten		Initiële kredieten	
	Uitgaven	Ontvangsten	Uitgaven	Ontvangsten	Uitgaven	Ontvangsten
<b>Kredieten Gemeente Houthulst</b>						
Exploitatie	10.987.055	14.255.609	12.331.935	14.649.820	11.744.411	14.129.828
Investerings	1.108.983	319.718	5.965.866	1.089.070	3.253.418	241.275
Financiering	1.267.662	3.946.669	1.280.942	3.694.120	1.280.942	3.847.422
<i>Leningen en leasings</i>	1.267.662	3.946.669	1.280.942	3.694.120	1.280.942	3.847.422
<i>Toegestane leningen en betalingsuitstel</i>	0	0	0	0	0	0
<i>Overige financieringstransacties</i>	0	0	0	0	0	0
<b>Kredieten OCMW Houthulst</b>						
Exploitatie	1.884.703	1.357.483	2.248.038	1.367.517	1.940.358	1.190.333
Investerings	65.696	0	135.696	0	50.000	0
Financiering	0	0	0	0	0	0
<i>Leningen en leasings</i>	0	0	0	0	0	0
<i>Toegestane leningen en betalingsuitstel</i>	0	0	0	0	0	0
<i>Overige financieringstransacties</i>	0	0	0	0	0	0

Gemeente Houthulst  
Markt 1  
KBO: 0207532092

HOUTHULST  
Vijverstraat 30  
KBO: 0212220558

NIS-code 32006

De Algemeen Directeur: Dries Braeye  
De Financieel Directeur: Alain Paesbrugghe

## **J4: Balans**

Jaarrekening

Afdrukdatum: 25/04/2024

Volgnummer Budgettaire boekhouding: 39814

Volgnummer Algemene boekhouding: 10551

**J4: Balans**

	<b>2023</b>	<b>2022</b>
<b>ACTIVA</b>	<b>57.087.233</b>	<b>55.004.805</b>
<b>I. Vlottende activa</b>	<b>8.849.726</b>	<b>4.912.901</b>
A. Liquide middelen en geldbeleggingen	7.654.510	3.889.575
B. Vorderingen op korte termijn	1.195.216	1.023.326
1. Vorderingen uit ruiltransacties	192.738	265.711
2. Vorderingen uit niet-ruiltransacties	1.002.479	757.615
C. Voorraden en bestellingen in uitvoering	0	0
D. Overlopende rekeningen van het actief	0	0
E. Vorderingen op lange termijn die binnen het jaar vervallen	0	0
<b>II. Vaste activa</b>	<b>48.237.508</b>	<b>50.091.905</b>
A. Vorderingen op lange termijn	0	0
1. Vorderingen uit ruiltransacties	0	0
2. Vorderingen uit niet-ruiltransacties	0	0
B. Financiële vaste activa	12.451.357	12.501.265
1. Extern verzelfstandigde agentschappen	0	0
2. Intergemeentelijke samenwerkingsverbanden en soortgelijke entiteiten	10.888.730	10.938.663
3. OCMW-verenigingen	0	0
4. Andere financiële vaste activa	1.562.626	1.562.601
C. Materiële vaste activa	35.748.508	37.569.429
1. Gemeenschapsgoederen	34.928.397	36.745.269
<i>a. Terreinen en gebouwen</i>	<i>10.898.492</i>	<i>11.363.638</i>
<i>b. Wegen en andere infrastructuur</i>	<i>11.370.531</i>	<i>12.491.157</i>
<i>c. Installaties, machines en uitrusting</i>	<i>850.529</i>	<i>1.017.291</i>
<i>d. Meubilair, kantooruitrusting en rollend materieel</i>	<i>295.192</i>	<i>332.670</i>
<i>e. Leasing en soortgelijke rechten</i>	<i>11.513.653</i>	<i>11.540.514</i>
<i>f. Erfgoed</i>	<i>0</i>	<i>0</i>
2. Bedrijfsmatige materiële vaste activa	0	0
<i>a. Terreinen en gebouwen</i>	<i>0</i>	<i>0</i>
<i>b. Installaties, machines en uitrusting</i>	<i>0</i>	<i>0</i>
<i>c. Meubilair, kantooruitrusting en rollend materieel</i>	<i>0</i>	<i>0</i>
<i>d. Leasing en soortgelijke rechten</i>	<i>0</i>	<i>0</i>
3. Andere materiële vaste activa	820.111	824.159
<i>a. Terreinen en gebouwen</i>	<i>820.111</i>	<i>824.159</i>
<i>b. Roerende goederen</i>	<i>0</i>	<i>0</i>
D. Immateriële vaste activa	37.643	21.211

	2023	2022
<b>PASSIVA</b>	<b>57.087.233</b>	<b>55.004.805</b>
<b>I. Schulden</b>	<b>31.284.226</b>	<b>28.577.989</b>
A. Schulden op korte termijn	3.162.755	3.570.361
1. Schulden uit ruiltransacties	1.672.180	2.198.565
<i>a. Voorzieningen voor risico's en kosten</i>	589.791	500.686
<i>b. Financiële schulden</i>	0	0
<i>c. Niet-financiële schulden uit ruiltransacties</i>	1.082.389	1.697.879
2. Schulden uit niet-ruiltransacties	124.767	106.904
3. Overlopende rekeningen van het passief	0	0
4. Schulden op lange termijn die binnen het jaar vervallen	1.365.809	1.264.892
B. Schulden op lange termijn	28.121.471	25.007.628
1. Schulden uit ruiltransacties	28.121.471	25.007.628
<i>a. Voorzieningen voor risico's en kosten</i>	3.396.802	2.861.050
1. Pensioenen en soortgelijke verplichtingen	3.396.802	2.861.050
2. Andere risico's en kosten	0	0
<i>b. Financiële schulden</i>	24.724.669	22.146.578
<i>c. Niet-financiële schulden uit ruiltransacties</i>	0	0
2. Schulden uit niet-ruiltransacties	0	0
<b>II. Nettoactief</b>	<b>25.803.007</b>	<b>26.426.816</b>
A. Kapitaalsubsidies en schenkingen	5.478.997	5.588.277
B. Gecumuleerd overschot of tekort	-1.850.602	-1.359.731
C. Herwaarderingsreservers	2.107.455	2.131.113
D. Overig nettoactief	20.067.157	20.067.157



Gemeente Houthulst  
Markt 1  
KBO: 0207532092

HOUTHULST  
Vijverstraat 30  
KBO: 0212220558

NIS-code 32006

De Algemeen Directeur: Dries Braeye  
De Financieel Directeur: Alain Paesbrugghe

## **J5: Staat van opbrengsten en kosten**

Jaarrekening

Afdrukdatum: 25/04/2024

Volgnummer Budgettaire boekhouding: 39814

Volgnummer Algemene boekhouding: 10551

**J5 : Staat van opbrengsten en kosten**

	<b>2023</b>	<b>2022</b>
<b>I. Kosten</b>	<b>16.506.686</b>	<b>15.401.225</b>
A. Operationele kosten	15.628.052	14.663.259
1. Goederen en diensten	3.069.247	3.336.400
2. Bezoldigingen, sociale lasten en pensioenen	6.154.795	5.646.496
3. Afschrijvingen, waardeverminderingen en voorzieningen	3.484.097	3.027.549
4. Individuele hulpverlening door het O.C.M.W.	698.851	668.875
5. Toegestane werkingssubsidies	2.028.741	1.838.672
6. Toegestane Investeringsubsidies	150.832	95.591
7. Minderwaarden bij de realisatie van vaste activa	0	0
8. Andere operationele kosten	41.489	49.675
B. Financiële kosten	878.635	737.966
<b>II. Opbrengsten</b>	<b>16.015.815</b>	<b>14.285.238</b>
A. Operationele opbrengsten	15.356.276	13.401.610
1. Opbrengsten uit de werking	569.652	599.192
2. Fiscale opbrengsten en boetes	8.266.669	6.777.379
3. Werkingssubsidies	6.105.907	5.721.352
<i>a. Algemene werkingssubsidies</i>	4.791.427	4.481.773
<i>b. Specifieke werkingssubsidies</i>	1.314.480	1.239.579
4. Recuperatie individuele hulpverlening	261.356	212.730
5. Meerwaarden bij de realisatie van vaste activa	0	0
6. Andere operationele opbrengsten	152.692	90.957
B. Financiële opbrengsten	659.539	883.629
<b>III. Overschot of tekort van het boekjaar</b>	<b>-490.871</b>	<b>-1.115.987</b>
A. Operationele overschot of tekort	-271.775	-1.261.649
B. Financieel overschot of tekort	-219.096	145.663
<b>IV. Verwerking van het overschot of tekort van het boekjaar</b>	<b>-490.871</b>	<b>-1.115.987</b>
A. Rechthebbenden uit het overschot van het boekjaar	0	0
B. Tussenkost door derden in het tekort van het boekjaar	0	0
C. Over te dragen overschot of tekort van het boekjaar	-490.871	-1.115.987



JAARREKENING 2023

# TOELICHTING BIJ DE FINANCIËLE NOTA

- B-RE** VERKLARING MATERIËLE VERSCHILLEN TUSSEN  
MEERJARENPLAN EN REKENING (EXPLOITATIE)
- T1** ONTVANGSTEN EN UITGAVEN NAAR FUNCTIONELE AARD
- T2** ONTVANGSTEN EN UITGAVEN NAAR ECONOMISCHE AARD
- T3** INVESTERINGSPROJECTEN
- B-RI** VERKLARING MATERIËLE VERSCHILLEN TUSSEN  
MEERJARENPLAN EN REKENING (INVESTERINGEN)
- T4** EVOLUTIE VAN DE FINANCIËLE SCHULDEN
- T5** TOELICHTING BIJ DE BALANS



HOUTHULST

Markt 1  
8650 Houthulst  
051 46 07 31  
houthulst.be

## HOUTHULST

### MATERIËLE VERSCHILLEN TUSSEN MEERJARENPLAN EN REKENING - EXPLOITATIE (GECONSOLIDEERD)

UITGAVEN	Code	BOEKJAAR 2023	MEERJARENPLAN 2023	VERSCHIL	VERKLARING
BELEIDSVELD					
0670	611	86.137	217.391	-131.253	Minder verbruik ingevolge verledning, alsook goedkopere tarieven
0740	611	64.791	190.898	-126.107	Raming gas- en elektriciteitskosten 2023 veel hoger dan werkelijke kostprijs
0900	620	404.594	487.286	-82.692	Minder bezoldigingen bij contractueel personeel
0300	600	16.815	74.285	-57.470	Minder aankoop huisvuil- en PMD zakken bij Mirom
0190	611	33.336	87.016	-53.680	Raming gas- en elektriciteitskosten 2023 veel hoger dan werkelijke kostprijs
0200	615	63.975	114.798	-50.823	Minder aankoop, onderhoud en huur technisch materieel
0110	614	61.073	111.292	-50.219	Minder onderhoudskosten comptermaterieel en kantoorbenodigdheden
0190	614	257.156	307.207	-50.051	Minder kantoorbenodigdheden en minder frankeringskosten
0709	611	44.182	88.551	-44.369	Raming gas- en elektriciteitskosten 2023 veel hoger dan werkelijke kostprijs
0945	620	486.374	530.189	-43.815	Minder bezoldigingen bij contractueel personeel
0300	649	189.544	229.836	-40.292	Minder tussenkomst in de werkingssubsidies bij Mirom
0190	621	6.636	44.477	-37.841	Geen responsabiliseringsbijdrage in de gemeente en minder bij het OCMW
0903	648	53.266	90.203	-36.937	Minder uitgaven LOI dan gebudgetteerd
0680	615	18.445	53.060	-34.615	Minder aankoop en onderhoud technisch materieel
0200	611	10.905	44.969	-34.065	Raming gas- en elektriciteitskosten 2023 veel hoger dan werkelijke kostprijs
0900	613	13.222	44.834	-31.612	Minder erlonen en vergoedingen
0945	610	17.495	48.347	-30.851	Minder onderhoudskosten aan gebouwen
0030	642	8.074	37.959	-29.885	Minderwaarden OCMW weggeboekt naar negatieve ontvangsten
0945	621	128.577	154.828	-26.251	Minder werkgeversbijdragen bij contractueel personeel
0948	649	124.442	150.000	-25.558	Minder prijssubsidies uitbetaald aan Motena/Kotee dan geraamd
0200	610	244.322	219.058	25.263	Meer benodigdheden voor aanleg en onderhoud van wegen dan geraamd
0100	620	379.665	404.904	-25.239	Minder presentiegelden en minder vakantiegeld aan mandatarissen
0703	620	232.308	256.029	-23.721	Minder bezoldigingen bij contractueel personeel
0290	610	14.575	38.203	-23.628	Minder benodigdheden voor aanleg en onderhoud
0300	620	126.439	149.893	-23.453	Minder bezoldigingen bij contractueel personeel
0900	621	154.004	174.857	-20.853	Minder werkgeversbijdragen bij contractueel personeel
0945	611	17.870	37.820	-19.949	Raming gas- en elektriciteitskosten 2023 veel hoger dan werkelijke kostprijs
0119	620	228.032	247.752	-19.720	Minder bezoldigingen bij contractueel personeel
0130	620	137.796	155.494	-17.698	Minder bezoldigingen bij contractueel personeel
0130	615	33.826	51.044	-17.218	Minder kosten voor afleveringen EID en rijbewijzen
0750	611	9.050	25.905	-16.855	Raming gas- en elektriciteitskosten 2023 veel hoger dan werkelijke kostprijs

## HOUTHULST

### MATERIËLE VERSCHILLEN TUSSEN MEERJARENPLAN EN REKENING - EXPLOITATIE (GECONSOLIDEERD)

0800	Gewoon basisonderwijs	611	5.881	21.434	-15.553	Raming gas- en elektriciteitskosten 2023 veel hoger dan werkelijke kostprijs
0790	Erediensten	649	219.607	235.083	-15.476	Kerkfabriek Sint Jan de Doper minder werkingssubsidies van gebudgetteerd
0110	Secretariaat	620	567.973	583.132	-15.159	Minder bezoldigingen bij contractueel personeel
0600	Ruimtelijke planning	613	11.250	26.283	-15.033	Minder erelonen en vergoedingen
0703	Openbare bibliotheken	611	12.944	27.389	-14.445	Raming gas- en elektriciteitskosten 2023 veel hoger dan werkelijke kostprijs
0190	Overig algemeen bestuur	610	40.381	54.510	-14.129	Minder onderhoudskosten aan gebouwen
0900	Sociale bijstand	614	4.327	18.277	-13.950	Minder reis- en verbijfskosten
0410	Brandweer	620	20.936	7.650	13.286	Meer erkentelijkheidspremies uitbetaald dan geraamd
0200	Wegen	614	12.908	25.868	-12.960	Minder onderhoudskosten comptermaterieel en kantoorbenodigdheden
0500	Handel en middenstand	613		12.101	-12.101	Geen erelonen en vergoedingen betaald
0900	Sociale bijstand	623	12.992	25.041	-12.049	Verzekering arbeidsongevallen lager dan geraamd
0110	Secretariaat	615	865	12.560	-11.695	Minder onderhoud en herstelling technisch materieel bij OCMW
0945	Kinderopvang	615	55.294	66.845	-11.551	Minder huur technisch materieel dan geraamd
0703	Openbare bibliotheken	613	8.922	20.101	-11.179	Minder vergoedingen voor optredens, lezingen e.d.
0703	Openbare bibliotheken	600	67.954	78.960	-11.006	Minder aankoop collecties dan geraamd
0703	Openbare bibliotheken	614	32.678	43.471	-10.793	Minder onderhoud meubilair en bureaumaterieel
0111	Fiscale en financiële diensten	613	152.952	163.426	-10.474	Minder vergoeding voor gewestelijk ontvanger dan geraamd
0800	Gewoon basisonderwijs	620	240.750	230.556	10.194	Meer personeelskosten onderwyzend personeel ten laste van het bestuur

MATERIËLE VERSCHILLEN TUSSEN MEERJARENPLAN EN REKENING - EXPLOITATIE (GECONSOLIDEERD)

ONTVANGSTEN	Code	BOEKJAAR 2023	MEERJARENPLAN 2023	VERSCHIL	VERKLARING
<b>BELEIDSVELD</b>					
0640 Elektriciteitsvoorziening	750	142.746	66.043	76.703	Interindividend Gaselwest hoger dan geraamd
0020 Fiscale aangelegenheden	734	42.710	113.019	-70.309	Minder opbrengst belasting op verspreiden kosteloos reclamewerk
0200 Wegen	702	216	63.672	-63.456	Minder opbrengsten uit prestaties
0020 Fiscale aangelegenheden	738	551.886	604.619	-52.733	Minder ontvangsten overige belastingen
0010 Algemene overdrachten tussen de verschillende bestuurlijke niveaus	740	4.791.427	4.743.773	47.654	Dotatie responsabiliseringsbijdrage hoger dan gebudgetteerd
0020 Fiscale aangelegenheden	733	4.818	48.203	-43.385	Minder verkoop huisvuilzakken rechtstreeks via gemeente
0945 Kinderopvang	740	324.902	360.893	-35.992	Minder werkingstoeleage personeelsaangelegenheden
0020 Fiscale aangelegenheden	736	186.646	222.436	-35.790	Minder opbrengst belasting op masten en pilonen en plaatsrechten op markt
0300 Ophalen en verwerken van huishoudelijk afval	700	38.537	74.285	-35.748	Minder opbrengsten recyclingepark
0020 Fiscale aangelegenheden	731	72.123	102.460	-30.337	Minder opbrengsten afgifte EID en rijbewijzen
0160 Hulp aan het buitenland	740	37.920	12.240	25.680	Meer ontvangsten opvang inwoners Oekraïne
0900 Sociale bijstand	748	254.490	229.380	25.110	Meer opbrengst terugbetaling verblijfskosten RVT
0020 Fiscale aangelegenheden	737	74.617	95.754	-21.137	Minder opbrengsten belastingen leegstaande woningen
0945 Kinderopvang	704	167.293	185.864	-18.572	Minder opbrengsten tussenkomst van de oudres in de BKO
0200 Wegen	745	2.415	20.930	-18.515	Minder opbrengsten voor schadevergoedingen aan de wegen
0900 Sociale bijstand	740	433.615	450.687	-17.072	Minder opbrengst door terugvorderingen COVID subsidies hogere overheid
0680 Groene ruimte	740		12.735	-12.735	Geen overige projectsubsidies ontvangen
0640 Elektriciteitsvoorziening	700	3.488	15.918	-12.431	Certificaten groene stroom van 2023 worden in 2024 uitbetaald
0740 Sportsector- en verenigingsondersteuning	705	45.983	57.591	-11.608	Opbrengst uit verhuur zalen minder dan gebudgetteerd
0990 Begraafplaatsen	706	13.000	23.347	-10.347	Minder opbrengsten uit concessies begraafplaatsen

Gemeente Houthulst  
Markt 1  
KBO: 0207532092

HOUTHULST  
Vijverstraat 30  
KBO: 0212220558

NIS-code 32006

De Algemeen Directeur: Dries Braeye  
De Financieel Directeur: Alain Paesbrugghe

## **T1: Ontvangsten en uitgaven naar functionele aard**

Jaarrekening

Afdrukdatum: 25/04/2024

Volgnummer Budgettaire boekhouding: 39814

Volgnummer Algemene boekhouding: 10551

**T1 : Ontvangsten en uitgaven naar functionele aard**

	Rek 2020	Rek 2021	Rek 2022	Rek 2023	Mjp 2023	Mjp 2024	Mjp 2025
<b>ALGEMENE FINANCIERING</b>							
Exploitatie							
Uitgaven	905.368	788.371	812.685	967.038	1.021.280	1.068.219	1.079.651
Ontvangsten	11.113.818	10.801.509	11.268.434	13.130.267	13.338.606	13.220.746	13.824.544
Saldo	10.208.450	10.013.138	10.455.749	12.163.230	12.317.326	12.152.527	12.744.893
Investerings							
Uitgaven	193.896	0	0	0	0	15.000	0
Ontvangsten	0	80.500	201.074	201.074	201.075	201.075	201.075
Saldo	-193.896	80.500	201.074	201.074	201.075	186.075	201.075
Financiering							
Uitgaven	1.438.440	1.428.574	1.398.594	1.267.662	1.280.942	1.360.708	1.416.445
Ontvangsten	1.435.117	405.137	1.205.605	3.946.669	3.694.120	779.985	1.115.913
Saldo	-3.323	-1.023.437	-192.989	2.679.008	2.413.178	-580.723	-300.532
<b>OMGEVING</b>							
Exploitatie							
Uitgaven	2.493.738	2.604.002	2.837.025	2.841.117	3.333.936	3.369.616	3.350.835
Ontvangsten	278.456	191.404	235.358	207.479	371.106	317.145	327.266
Saldo	-2.215.283	-2.412.598	-2.601.667	-2.633.639	-2.962.829	-3.052.472	-3.023.568
Investerings							
Uitgaven	1.646.193	1.555.115	1.727.914	835.415	640.269	6.719.028	805.931
Ontvangsten	767.761	227.349	721.373	26.275	26.275	626.877	26.275
Saldo	-878.432	-1.327.765	-1.006.541	-809.141	-613.994	-6.092.151	-779.656
Financiering							
Uitgaven	0	0	0	0	0	0	0
Ontvangsten	0	0	0	0	0	0	0
Saldo	0	0	0	0	0	0	0
<b>ORGANISATIE, VEILIGHEID &amp; ECONOMIE</b>							
Exploitatie							
Uitgaven	4.272.370	4.267.564	4.459.351	4.753.559	5.145.364	5.434.694	5.508.666
Ontvangsten	591.197	631.152	583.223	565.038	507.950	505.467	490.807
Saldo	-3.681.173	-3.636.412	-3.876.127	-4.188.521	-4.637.414	-4.929.226	-5.017.859
Investerings							
Uitgaven	555.367	126.398	125.327	150.832	233.382	389.740	95.710
Ontvangsten	139.453	0	0	0	0	0	0
Saldo	-415.914	-126.398	-125.327	-150.832	-233.382	-389.740	-95.710
Financiering							

**T1 : Ontvangsten en uitgaven naar functionele aard**

	Rek 2020	Rek 2021	Rek 2022	Rek 2023	Mjp 2023	Mjp 2024	Mjp 2025
Uitgaven	0	0	0	0	0	0	0
Ontvangsten	0	0	0	0	0	0	0
Saldo	0	0	0	0	0	0	0
<b>VRIJE TIJD</b>							
Exploitatie							
Uitgaven	1.249.401	1.420.263	1.829.636	1.754.041	2.124.124	1.710.992	1.742.894
Ontvangsten	141.224	151.544	258.266	244.050	279.717	281.653	297.083
Saldo	-1.108.177	-1.268.719	-1.571.370	-1.509.991	-1.844.407	-1.429.339	-1.445.812
Investerings							
Uitgaven	196.478	115.012	67.140	122.736	131.327	565.997	20.000
Ontvangsten	547	24.673	0	92.368	92.368	168.750	0
Saldo	-195.931	-90.339	-67.140	-30.368	-38.959	-397.247	-20.000
Financiering							
Uitgaven	0	0	0	0	0	0	0
Ontvangsten	0	0	0	0	0	0	0
Saldo	0	0	0	0	0	0	0
<b>WELZIJN</b>							
Exploitatie							
Uitgaven	1.862.090	2.059.404	2.339.388	2.556.002	2.955.270	2.811.929	2.813.325
Ontvangsten	899.361	994.198	1.229.827	1.466.258	1.519.958	1.309.466	1.362.185
Saldo	-962.729	-1.065.206	-1.109.561	-1.089.744	-1.435.312	-1.502.463	-1.451.139
Investerings							
Uitgaven	0	0	0	65.696	65.696	145.000	0
Ontvangsten	0	0	0	0	0	30.000	0
Saldo	0	0	0	-65.696	-65.696	-115.000	0
Financiering							
Uitgaven	0	0	0	0	0	0	0
Ontvangsten	0	0	0	0	0	0	0
Saldo	0	0	0	0	0	0	0





Gemeente Houthulst  
Markt 1  
KBO: 0207532092

HOUTHULST  
Vijverstraat 30  
KBO: 0212220558

NIS-code 32006

De Algemeen Directeur: Dries Braeye  
De Financieel Directeur: Alain Paesbrugghe

## **T2: Ontvangsten en uitgaven naar economische aard**

Jaarrekening

Afdrukdatum: 25/04/2024

Volgnummer Budgettaire boekhouding: 39814

Volgnummer Algemene boekhouding: 10551

**T2 : Ontvangsten en uitgaven naar economische aard**

I. Exploitationuitgaven	Rek 2020	Rek 2021	Rek 2022	Rek 2023	Mijp 2023	Mijp 2024
<b>A. Operationele uitgaven</b>	<b>9.971.092</b>	<b>10.385.543</b>	<b>11.540.119</b>	<b>11.993.123</b>	<b>13.692.129</b>	<b>13.410.319</b>
1. Goederen en diensten	2.640.477	2.682.129	3.336.400	3.069.247	4.146.343	3.621.714
2. Bezoldigingen, sociale lasten en pensioenen	4.983.391	5.211.495	5.646.496	6.154.795	6.600.256	6.975.312
a. Politiek personeel	324.723	332.915	361.944	379.665	404.904	408.374
b. Vastbenoemd niet-onderwijzend personeel	1.610.601	1.509.564	1.476.213	1.593.505	1.683.714	1.786.140
c. Niet-vastbenoemd niet-onderwijzend personeel	2.568.554	2.877.566	3.309.964	3.649.764	3.954.897	4.196.511
d. Onderwijzend personeel ten laste van het bestuur	18.546	33.085	22.052	38.358	29.265	37.785
e. Onderwijzend personeel ten laste van andere overheden	195.352	199.259	203.244	207.309	207.309	211.455
f. Andere personeelskosten	204.634	197.267	206.839	219.666	248.007	269.193
g. Pensioenen	60.980	61.839	66.240	66.527	72.159	65.854
3. Individuele hulpverlening door het OCMW	419.243	496.992	668.875	698.851	731.692	569.068
4. Toegestane werkingsubsidies	1.870.713	1.985.612	1.838.672	2.028.741	2.126.049	2.195.987
- aan de districten	0	0	0	0	0	0
- aan de eigen autonome provinciebedrijven (APB)	0	0	0	0	0	0
- aan de eigen autonome gemeentebedrijven (AGB)	0	0	0	0	0	0
- aan welzijnsverenigingen	120.388	143.314	105.923	124.442	0	0
- aan andere OCMW-verenigingen	0	0	0	0	0	0
- aan de politiezone	782.205	797.849	813.806	830.082	830.082	846.694
- aan de hulpverleningszone	351.489	376.128	352.183	376.183	376.183	413.331
- aan intergemeentelijke samenwerkingsverbanden (IGS)	267.836	300.210	263.813	324.489	243.998	261.963
- aan besturen van de eredienst	192.814	182.847	151.375	219.607	235.083	246.071
- aan niet-confessionele levensbeschouwelijke gemeenschappen	0	0	0	0	0	0
- aan andere begunstigten	155.982	185.264	151.572	153.936	440.702	427.939
5. Andere operationele uitgaven	57.268	9.316	49.675	41.489	87.790	48.237
<b>B. Financiële uitgaven</b>	<b>811.875</b>	<b>754.061</b>	<b>737.966</b>	<b>878.635</b>	<b>887.844</b>	<b>985.131</b>
1. Rente, commissies en kosten verbonden aan schulden	811.679	753.777	737.652	878.610	887.223	984.502
- aan financiële instellingen	810.357	753.777	737.652	878.610	879.288	974.266
- aan andere entiteiten	1.322	0	0	0	7.935	10.236
2. Andere financiële uitgaven	196	284	313	25	621	629
<b>C. Rechthebbenden uit het overschot van het boekjaar</b>	<b>0</b>	<b>0</b>	<b>0</b>	<b>0</b>	<b>0</b>	<b>0</b>

**T2 : Ontvangsten en uitgaven naar economische aard**

III. Exploitatieontvangsten	Rek 2020	Rek 2021	Rek 2022	Rek 2023	Mijp 2023	Mijp 2024
<b>A. Operationele ontvangsten</b>	<b>12.773.256</b>	<b>12.517.453</b>	<b>13.401.610</b>	<b>15.356.276</b>	<b>15.841.378</b>	<b>15.468.497</b>
1. Ontvangsten uit de werking	531.800	457.981	599.192	569.652	788.314	748.208
2. Fiscale ontvangsten en boetes	7.000.762	6.522.631	6.777.379	8.266.669	8.525.956	8.228.344
a. Aanvullende belastingen	5.671.655	5.726.476	5.966.377	7.304.233	7.309.547	7.020.795
- Opcentiemen op de onroerende voorheffing	3.074.876	3.007.267	3.169.982	3.414.377	3.494.096	3.687.696
- Aanvullende belasting op de personenbelasting	2.421.158	2.539.220	2.616.784	3.697.565	3.618.707	3.126.997
- Andere aanvullende belastingen	175.621	179.988	179.611	192.291	196.744	206.102
b. Andere belastingen en boetes	1.329.107	796.155	811.002	962.436	1.216.410	1.207.549
3. Werkingssubsidies	5.106.612	5.321.425	5.721.352	6.105.907	6.107.015	6.135.881
a. Algemene werkingssubsidies	4.028.970	4.266.278	4.481.773	4.797.427	4.743.773	4.906.767
- Gemeentefonds	3.406.932	3.569.385	3.646.137	3.755.979	3.763.965	3.885.973
- Andere algemene werkingssubsidies	622.038	696.893	835.636	1.035.447	979.808	1.020.854
- van de federale overheid	2.376	3.109	22.268	2.476	0	0
- van de Vlaamse overheid	619.662	692.478	813.368	1.032.971	979.808	1.020.854
- van de provincie	0	0	0	0	0	0
- van de gemeente	0	0	0	0	0	0
- van het OCMW	0	0	0	0	0	0
- van andere entiteiten	0	1.306	0	0	0	0
b. Specifieke werkingssubsidies	1.077.642	1.055.146	1.239.579	1.314.480	1.363.242	1.229.113
- van de federale overheid	399.571	383.259	383.098	482.516	490.110	420.985
- van de Vlaamse overheid	604.077	592.666	729.518	697.288	873.132	805.628
- van de provincie	10.920	3.377	84	0	0	2.500
- van de gemeente	62.873	64.547	60.722	61.847	0	0
- van het OCMW	0	0	0	0	0	0
- van andere entiteiten	200	11.296	66.156	72.829	0	0
4. Recuperatie individuele hulpverlening	72.296	144.505	212.730	261.356	244.686	221.885
5. Andere operationele ontvangsten	61.787	70.911	90.957	152.692	175.406	134.180
<b>B. Financiële ontvangsten</b>	<b>250.800</b>	<b>252.355</b>	<b>173.498</b>	<b>256.816</b>	<b>175.959</b>	<b>165.980</b>
<b>C. Tussenkomst door derden in het tekort van het boekjaar</b>	<b>0</b>	<b>0</b>	<b>0</b>	<b>0</b>	<b>0</b>	<b>0</b>
<b>III. Exploitatiesaldo</b>	<b>2.241.088</b>	<b>1.630.203</b>	<b>1.297.023</b>	<b>2.741.335</b>	<b>1.437.364</b>	<b>1.239.027</b>

**T2 : Ontvangsten en uitgaven naar economische aard**

I. Investeringsuitgaven	Rek 2020	Rek 2021	Rek 2022	Rek 2023	Mjp 2023	Mjp 2024
<b>A. Investerings in financiële vaste activa</b>	<b>322.099</b>	<b>0</b>	<b>0</b>	<b>25</b>	<b>25</b>	<b>0</b>
1. Extern verzelfstandigde agentschappen	0	0	0	0	0	0
2. Intergemeentelijke samenwerkingsverbanden en soortgelijke entiteiten	322.099	0	0	0	0	0
3. OCMW-verenigingen	0	0	0	0	0	0
4. Andere financiële vaste activa	0	0	0	25	25	0
<b>B. Investerings in materiële vaste activa</b>	<b>2.236.955</b>	<b>1.693.669</b>	<b>1.803.578</b>	<b>1.007.391</b>	<b>903.386</b>	<b>7.696.382</b>
1. Gemeenschapsgoederen en bedrijfsmatige materiële vaste activa	2.236.955	1.693.669	1.803.578	1.007.391	903.386	7.690.382
a. Terreinen en gebouwen	888.654	944.676	29.736	176.054	237.480	882.190
b. Wegen en andere infrastructuur	437.379	278.912	1.458.578	356.572	375.212	6.090.343
c. Roerende goederen	475.805	64.944	109.659	28.096	60.828	457.864
d. Leasing en soortgelijke rechten	435.117	405.137	205.605	446.669	229.867	259.985
e. Erfgoed	0	0	0	0	0	0
2. Andere materiële vaste activa	0	0	0	0	0	6.000
a. Onroerende goederen	0	0	0	0	0	0
b. Roerende goederen	0	0	0	0	0	6.000
<b>C. Investerings in immateriële vaste activa</b>	<b>0</b>	<b>0</b>	<b>21.211</b>	<b>16.432</b>	<b>16.432</b>	<b>54.357</b>
<b>D. Toegestane investeringssubsidies</b>	<b>32.881</b>	<b>102.856</b>	<b>95.591</b>	<b>150.832</b>	<b>150.832</b>	<b>84.026</b>
- aan de districten	0	0	0	0	0	0
- aan autonome provinciebedrijven (APB)	0	0	0	0	0	0
- aan autonome gemeentebedrijven (AGB)	0	0	0	0	0	0
- aan welzijnsverenigingen	0	0	0	0	0	0
- aan andere OCMW-verenigingen	0	0	0	0	0	0
- aan de politiezone	0	0	0	0	0	0
- aan de hulpverleningszone	32.881	102.856	95.591	100.832	100.832	84.026
- aan intergemeentelijke samenwerkingsverbanden	0	0	0	0	0	0
- aan niet-confessionele levensbeschouwelijke gemeenschappen	0	0	0	0	0	0
- aan besturen van de eredienst	0	0	0	50.000	50.000	0
- aan andere begunstigden	0	0	0	0	0	0

**T2 : Ontvangsten en uitgaven naar economische aard**

II. Investeringsontvangsten	Rek 2020	Rek 2021	Rek 2022	Rek 2023	Mjp 2023	Mjp 2024
<b>A. Verkoop van financiële vaste activa</b>	<b>26.275</b>	<b>26.275</b>	<b>26.275</b>	<b>26.275</b>	<b>26.275</b>	<b>26.275</b>
1. Extern verzelfstandigde agentschappen	0	0	0	0	0	0
2. Intergemeentelijke samenwerkingsverbanden en soortgelijke entiteiten	26.275	26.275	26.275	26.275	26.275	26.275
3. OCMW-verenigingen	0	0	0	0	0	0
4. Andere financiële vaste activa	0	0	0	0	0	0
<b>B. Verkoop van materiële vaste activa</b>	<b>680.412</b>	<b>80.500</b>	<b>0</b>	<b>0</b>	<b>0</b>	<b>0</b>
1. Gemeenschapsgoederen en bedrijfsmatige materiële vaste activa	680.412	0	0	0	0	0
a. Terreinen en gebouwen	260.000	0	0	0	0	0
b. Wegen en andere infrastructuur	420.412	0	0	0	0	0
c. Roerende goederen	0	0	0	0	0	0
d. Leasing en soortgelijke rechten	0	0	0	0	0	0
e. Erfgoed	0	0	0	0	0	0
2. Andere materiële vaste activa	0	80.500	0	0	0	0
a. Onroerende goederen	0	80.500	0	0	0	0
b. Roerende goederen	0	0	0	0	0	0
<b>C. Investingen in immateriële vaste activa</b>	<b>0</b>	<b>0</b>	<b>0</b>	<b>0</b>	<b>0</b>	<b>0</b>
<b>D. Investeringssubsidies en -schenkingen</b>	<b>201.074</b>	<b>225.747</b>	<b>896.172</b>	<b>293.443</b>	<b>293.443</b>	<b>1.000.427</b>
- van de federale overheid	0	0	0	0	0	0
- van de Vlaamse overheid	201.074	201.074	896.172	237.193	293.443	1.000.427
- van de provincie	0	24.673	0	0	0	0
- van de gemeente	0	0	0	0	0	0
- van het OCMW	0	0	0	0	0	0
- van andere entiteiten	0	0	0	56.250	0	0
<b>III. Investeringsaldo</b>	<b>-1.684.174</b>	<b>-1.464.002</b>	<b>-997.933</b>	<b>-854.962</b>	<b>-750.956</b>	<b>-6.808.063</b>
<b>Saldo exploitatie en investeringen</b>	<b>556.915</b>	<b>166.201</b>	<b>299.090</b>	<b>1.886.373</b>	<b>686.408</b>	<b>-5.569.035</b>

**T2 : Ontvangsten en uitgaven naar economische aard**

<b>I. Financieringsuitgaven</b>	<b>Rek 2020</b>	<b>Rek 2021</b>	<b>Rek 2022</b>	<b>Rek 2023</b>	<b>Mjp 2023</b>	<b>Mjp 2024</b>
<b>A. Vereffening van financiële schulden</b>	<b>1.438.440</b>	<b>1.428.574</b>	<b>1.398.594</b>	<b>1.267.662</b>	<b>1.280.942</b>	<b>1.360.708</b>
1. Periodieke aflossingen van opgenomen leningen en leasings	1.438.440	1.428.574	1.398.594	1.267.662	1.280.942	1.360.708
2. Niet-periodieke aflossingen van opgenomen leningen en leasings	0	0	0	0	0	0
<b>B. Vereffening van niet-financiële schulden</b>	<b>0</b>	<b>0</b>	<b>0</b>	<b>0</b>	<b>0</b>	<b>0</b>
<b>C. Toegestane leningen en betalingsuitstel</b>	<b>0</b>	<b>0</b>	<b>0</b>	<b>0</b>	<b>0</b>	<b>0</b>
1. Toegestane leningen	0	0	0	0	0	0
- aan autonome provinciebedrijven (APB)	0	0	0	0	0	0
- aan autonome gemeentebedrijven (AGB)	0	0	0	0	0	0
- aan werzijnsverenigingen	0	0	0	0	0	0
- aan andere OCMW-verenigingen	0	0	0	0	0	0
- aan de politiezone	0	0	0	0	0	0
- aan de hulpverleningzone	0	0	0	0	0	0
- aan intergemeentelijke samenwerkingsverbanden (IGS)	0	0	0	0	0	0
- aan besturen van de eredienst	0	0	0	0	0	0
- aan niet-confessionele levensbeschouwelijke gemeenschappen	0	0	0	0	0	0
- aan andere begunstigden	0	0	0	0	0	0
2. Toegestaan betalingsuitstel	0	0	0	0	0	0
<b>D. Vooruitbetalingen</b>	<b>0</b>	<b>0</b>	<b>0</b>	<b>0</b>	<b>0</b>	<b>0</b>
<b>E. Kapitaalsverminderingen</b>	<b>0</b>	<b>0</b>	<b>0</b>	<b>0</b>	<b>0</b>	<b>0</b>

**T2 : Ontvangsten en uitgaven naar economische aard**

	Rek 2020	Rek 2021	Rek 2022	Rek 2023	Mjp 2023	Mjp 2024
<b>II. Financieringsontvangsten</b>						
<b>A. Aangaan van financiële schulden</b>	<b>1.435.117</b>	<b>405.137</b>	<b>1.205.605</b>	<b>3.946.669</b>	<b>3.694.120</b>	<b>779.985</b>
- opname van leningen en leasings bij financiële instellingen	1.000.000	0	1.000.000	3.946.669	3.500.000	520.000
- opname van leningen en leasings bij andere entiteiten	435.117	405.137	205.605	0	194.120	259.985
<b>B. Aangaan van niet-financiële schulden</b>	<b>0</b>	<b>0</b>	<b>0</b>	<b>0</b>	<b>0</b>	<b>0</b>
<b>C. Vereffening van toegestane leningen en betalingsuitstel</b>	<b>0</b>	<b>0</b>	<b>0</b>	<b>0</b>	<b>0</b>	<b>0</b>
1. Terugvordering van toegestane leningen	0	0	0	0	0	0
a. Periodieke terugvorderingen	0	0	0	0	0	0
b. Niet-periodieke terugvorderingen	0	0	0	0	0	0
2. Vereffening van betalingsuitstel	0	0	0	0	0	0
<b>D. Vereffening van vooruitbetalingen</b>	<b>0</b>	<b>0</b>	<b>0</b>	<b>0</b>	<b>0</b>	<b>0</b>
<b>E. Kapitaalsvermeerderingen</b>	<b>0</b>	<b>0</b>	<b>0</b>	<b>0</b>	<b>0</b>	<b>0</b>
<b>F. Bijdragen en schenkingen niet gekoppeld aan operationele activiteiten of aan de verwerving van vaste activa</b>	<b>0</b>	<b>0</b>	<b>0</b>	<b>0</b>	<b>0</b>	<b>0</b>
<b>III. Financieringssaldo</b>	<b>-3.323</b>	<b>-1.023.437</b>	<b>-192.989</b>	<b>2.679.008</b>	<b>2.413.178</b>	<b>-580.723</b>
<b>Budgettair resultaat van het boekjaar</b>	<b>553.592</b>	<b>-857.236</b>	<b>106.101</b>	<b>4.565.381</b>	<b>3.099.586</b>	<b>-6.149.759</b>

**T2 : Ontvangsten en uitgaven naar economische aard**

<b>I. Exploitatione uitgaven</b>	<b>Mijp 2025</b>
<b>A. Operationele uitgaven</b>	<b>13.499.237</b>
1. Goederen en diensten	3.506.540
2. Bezoldigingen, sociale lasten en pensioenen	7.159.928
a. Politiek personeel	416.541
b. Vastbenoemd niet-onderwijzend personeel	1.873.415
c. Niet-vastbenoemd niet-onderwijzend personeel	4.277.275
d. Onderwijzend personeel ten laste van het bestuur	38.541
e. Onderwijzend personeel ten laste van andere overheden	215.684
f. Andere personeelskosten	271.299
g. Pensioenen	67.171
3. Individuele hulpverlening door het OCMW	575.092
4. Toegestane werkingssubsidies	2.208.776
- aan de districten	0
- aan de eigen autonome provinciebedrijven (APB)	0
- aan de eigen autonome gemeentebedrijven (AGB)	0
- aan welzijnsverenigingen	0
- aan andere OCMW-verenigingen	0
- aan de politiezone	863.618
- aan de hulpverleningszone	495.997
- aan intergemeentelijke samenwerkingsverbanden (IGS)	232.723
- aan besturen van de eredienst	188.500
- aan niet-confessionele levensbeschouwelijke gemeenschappen	0
- aan andere begunstigden	427.939
5. Andere operationele uitgaven	48.902
<b>B. Financiële uitgaven</b>	<b>996.134</b>
1. Rente, commissies en kosten verbonden aan schulden	995.497
- aan financiële instellingen	986.104
- aan andere entiteiten	9.393
2. Andere financiële uitgaven	636
<b>C. Rechtenbenden uit het overschot van het boekjaar</b>	<b>0</b>



**T2 : Ontvangsten en uitgaven naar economische aard**

<b>III. Exploitatieontvangsten</b>	<b>Mijp 2025</b>
<b>A. Operationele ontvangsten</b>	<b>16.158.301</b>
1. Ontvangsten uit de werking	772.241
2. Fiscale ontvangsten en boetes	8.650.415
a. Aanvullende belastingen	7.424.572
- Opcentiemen op de onroerende voorheffing	3.881.883
- Aanvullende belasting op de personenbelasting	3.330.195
- Andere aanvullende belastingen	212.494
b. Andere belastingen en boetes	1.225.844
3. Werkingssubsidies	6.367.531
a. Algemene werkingssubsidies	5.088.533
- Gemeentefonds	4.012.264
- Andere algemene werkingssubsidies	1.076.268
- van de federale overheid	0
- van de Vlaamse overheid	1.076.268
- van de provincie	0
- van de gemeente	0
- van het OCMW	0
- van andere entiteiten	0
b. Specifieke werkingssubsidies	1.278.998
- van de federale overheid	428.457
- van de Vlaamse overheid	850.542
- van de provincie	0
- van de gemeente	0
- van het OCMW	0
- van andere entiteiten	0
4. Recuperatie individuele hulpverlening	225.150
5. Andere operationele ontvangsten	142.964
<b>B. Financiële ontvangsten</b>	<b>143.584</b>
<b>C. Tussenkost door derden in het tekort van het boekjaar</b>	<b>0</b>
<b>III. Exploitatiesaldo</b>	<b>1.806.514</b>

**T2 : Ontvangsten en uitgaven naar economische aard**

I. Investeringsuitgaven	Mijp 2025
<b>A. Investerings in financiële vaste activa</b>	<b>0</b>
1. Extern verzelfstandigde agentschappen	0
2. Intergemeentelijke samenwerkingsverbanden en soortgelijke entiteiten	0
3. OCMW-verenigingen	0
4. Andere financiële vaste activa	0
<b>B. Investerings in materiële vaste activa</b>	<b>835.931</b>
1. Gemeenschapsgoederen en bedrijfsmatige materiële vaste activa	835.931
a. Terreinen en gebouwen	10.000
b. Wegen en andere infrastructuur	730.000
c. Roerende goederen	80.000
d. Leasing en soortgelijke rechten	15.931
e. Erfgoed	0
2. Andere materiële vaste activa	0
a. Onroerende goederen	0
b. Roerende goederen	0
<b>C. Investerings in immateriële vaste activa</b>	<b>0</b>
<b>D. Toegestane investeringssubsidies</b>	<b>85.710</b>
- aan de districten	0
- aan autonome provinciebedrijven (APB)	0
- aan autonome gemeentebedrijven (AGB)	0
- aan welzijnsverenigingen	0
- aan andere OCMW-verenigingen	0
- aan de politiezone	0
- aan de hulpverleningszone	85.710
- aan intergemeentelijke samenwerkingsverbanden	0
- aan niet-confessionele levensbeschouwelijke gemeenschappen	0
- aan besturen van de eredienst	0
- aan andere begunstigden	0

**T2 : Ontvangsten en uitgaven naar economische aard**

II. Investeringsontvangsten	Mjp 2025
<b>A. Verkoop van financiële vaste activa</b>	<b>26.275</b>
1. Extern verzelfstandigde agentschappen	0
2. Intergemeentelijke samenwerkingsverbanden en soortgelijke entiteiten	26.275
3. OCMW-verenigingen	0
4. Andere financiële vaste activa	0
<b>B. Verkoop van materiële vaste activa</b>	<b>0</b>
1. Gemeenschapsgoederen en bedrijfsmatige materiële vaste activa	0
a. Terreinen en gebouwen	0
b. Wegen en andere infrastructuur	0
c. Roerende goederen	0
d. Leasing en soortgelijke rechten	0
e. Erfgoed	0
2. Andere materiële vaste activa	0
a. Onroerende goederen	0
b. Roerende goederen	0
<b>C. Investingen in immateriële vaste activa</b>	<b>0</b>
<b>D. Investeringssubsidies en -schenkingen</b>	<b>201.075</b>
- van de federale overheid	0
- van de Vlaamse overheid	201.075
- van de provincie	0
- van de gemeente	0
- van het OCMW	0
- van andere entiteiten	0
<b>III. Investeringsaldo</b>	<b>-694.291</b>
<b>Saldo exploitatie en investeringen</b>	<b>1.112.224</b>

**T2 : Ontvangsten en uitgaven naar economische aard**

<b>I. Financieringsuitgaven</b>	<b>Mjp 2025</b>
<b>A. Vereffening van financiële schulden</b>	<b>1.416.445</b>
1. Periodieke aflossingen van opgenomen leningen en leasings	1.416.445
2. Niet-periodieke aflossingen van opgenomen leningen en leasings	0
<b>B. Vereffening van niet-financiële schulden</b>	<b>0</b>
<b>C. Toegestane leningen en betalingsuitstel</b>	<b>0</b>
1. Toegestane leningen	0
- aan autonome provinciebedrijven (APB)	0
- aan autonome gemeentebedrijven (AGB)	0
- aan welzijnsverenigingen	0
- aan andere OCMW-verenigingen	0
- aan de politiezone	0
- aan de hulpverleningzone	0
- aan intergemeentelijke samenwerkingsverbanden (IGS)	0
- aan besturen van de eredienst	0
- aan niet-confessionele levensbeschouwelijke gemeenschappen	0
- aan andere begunstigden	0
2. Toegestaan betalingsuitstel	0
<b>D. Vooruitbetalingen</b>	<b>0</b>
<b>E. Kapitaalsverminderingen</b>	<b>0</b>

**T2 : Ontvangsten en uitgaven naar economische aard**

	<b>Mj 2025</b>
<b>II. Financieringsontvangsten</b>	<b>1.115.913</b>
<b>A. Aangaan van financiële schulden</b>	<b>1.100.000</b>
- opname van leningen en leasings bij financiële instellingen	15.913
- opname van leningen en leasings bij andere entiteiten	0
<b>B. Aangaan van niet-financiële schulden</b>	<b>0</b>
<b>C. Vereffening van toegestane leningen en betalingsuitstel</b>	<b>0</b>
1. Terugvordering van toegestane leningen	0
a. Periodieke terugvorderingen	0
b. Niet-periodieke terugvorderingen	0
2. Vereffening van betalingsuitstel	0
<b>D. Vereffening van vooruitbetalingen</b>	<b>0</b>
<b>E. Kapitaalsvermeerderingen</b>	<b>0</b>
<b>F. Bijdragen en schenkingen niet gekoppeld aan operationele activiteiten of aan de verwerving van vaste activa</b>	<b>0</b>
<b>III. Financieringssaldo</b>	<b>-300.532</b>
<b>Budgettair resultaat van het boekjaar</b>	<b>811.692</b>



Gemeente Houthulst  
Markt 1  
KBO: 0207532092

HOUTHULST  
Vijverstraat 30  
KBO: 0212220558

NIS-code 32006

De Algemeen Directeur: Dries Braeye  
De Financieel Directeur: Alain Paesbrugghe

## **T3: Investeringsproject**

Jaarrekening

Afdrukdatum: 25/04/2024

Volgnummer Budgettaire boekhouding: 39814

Volgnummer Algemene boekhouding: 10551

**T3 : Investeringsproject: 1/1/2/01: Gebouwen en zijn gronden (Actieplan: 1/1/2)**

	Reeds gerealiseerd		Nog te realiseren		Totaal
	vóór MJP	in MJP	vóór MJP	in MJP	
<b>I. UITGAVEN</b>					
<b>A. Investerings in financiële vaste activa</b>	<b>0</b>	<b>0</b>	<b>0</b>	<b>0</b>	<b>0</b>
1. Extern verzelfstandigde agentschappen	0	0	0	0	0
2. Intergemeentelijke samenwerkingsverbanden en soortgelijke entiteiten	0	0	0	0	0
3. OCMW-verenigingen	0	0	0	0	0
4. Andere financiële vaste activa	0	0	0	0	0
<b>B. Investerings in materiële vaste activa</b>	<b>0</b>	<b>1.233.586</b>	<b>0</b>	<b>100.264</b>	<b>0</b>
1. Gemeenschapsgoederen en bedrijfsmatige materiële vaste activa	0	1.233.586	0	100.264	0
a. Terreinen en gebouwen	0	1.233.586	0	100.264	0
b. Wegen en andere infrastructuur	0	0	0	0	0
c. Roerende goederen	0	0	0	0	0
d. Leasing en soortgelijke rechten	0	0	0	0	0
e. Erfgoed	0	0	0	0	0
2. Andere materiële vaste activa	0	0	0	0	0
a. Onroerende goederen	0	0	0	0	0
b. Roerende goederen	0	0	0	0	0
<b>C. Investerings in immateriële vaste activa</b>	<b>0</b>	<b>0</b>	<b>0</b>	<b>0</b>	<b>0</b>
<b>D. Toegestane investeringssubsidies</b>	<b>0</b>	<b>0</b>	<b>0</b>	<b>0</b>	<b>0</b>
<b>II. ONTVANGSTEN</b>					
<b>A. Verkoop van financiële vaste activa</b>	<b>0</b>	<b>0</b>	<b>0</b>	<b>0</b>	<b>0</b>
1. Extern verzelfstandigde agentschappen	0	0	0	0	0
2. Intergemeentelijke samenwerkingsverbanden en soortgelijke entiteiten	0	0	0	0	0
3. OCMW-verenigingen	0	0	0	0	0
4. Andere financiële vaste activa	0	0	0	0	0
<b>B. Verkoop van materiële vaste activa</b>	<b>0</b>	<b>0</b>	<b>0</b>	<b>0</b>	<b>0</b>
1. Gemeenschapsgoederen en bedrijfsmatige materiële vaste activa	0	0	0	0	0
a. Terreinen en gebouwen	0	0	0	0	0
b. Wegen en andere infrastructuur	0	0	0	0	0
c. Roerende goederen	0	0	0	0	0
d. Leasing en soortgelijke rechten	0	0	0	0	0
e. Erfgoed	0	0	0	0	0
2. Andere materiële vaste activa	0	0	0	0	0
a. Onroerende goederen	0	0	0	0	0
b. Roerende goederen	0	0	0	0	0
<b>C. Verkoop van immateriële vaste activa</b>	<b>0</b>	<b>0</b>	<b>0</b>	<b>0</b>	<b>0</b>
<b>D. Investeringssubsidies en -schenkingen</b>	<b>0</b>	<b>0</b>	<b>0</b>	<b>0</b>	<b>0</b>



**T3 : Investeringsproject: 2/2/1/01 : Open ruimte beheren (Actieplan: 2/2/1)**

	Reeds gerealiseerd		Nog te realiseren			Totaal
	vóór MJP	in MJP	vóór MJP	in MJP	na MJP	
<b>I. UITGAVEN</b>						
<b>A. Investerings in financiële vaste activa</b>	0	0	0	0	0	0
1. Extern verzelfstandigde agentschappen	0	0	0	0	0	0
2. Intergemeentelijke samenwerkingsverbanden en soortgelijke entiteiten	0	0	0	0	0	0
3. OCMW-verenigingen	0	0	0	0	0	0
4. Andere financiële vaste activa	0	0	0	0	0	0
<b>B. Investerings in materiële vaste activa</b>	0	1.058.576	0	3.830.292	0	4.888.867
1. Gemeenschapsgoederen en bedrijfsmatige materiële vaste activa	0	1.058.576	0	3.830.292	0	4.888.867
a. Terreinen en gebouwen	0	333.182	0	238.497	0	571.679
b. Wegen en andere infrastructuur	0	725.394	0	3.591.794	0	4.317.188
c. Roerende goederen	0	0	0	0	0	0
d. Leasing en soortgelijke rechten	0	0	0	0	0	0
e. Erfgoed	0	0	0	0	0	0
2. Andere materiële vaste activa	0	0	0	0	0	0
a. Onroerende goederen	0	0	0	0	0	0
b. Roerende goederen	0	0	0	0	0	0
<b>C. Investerings in immateriële vaste activa</b>	0	0	0	0	0	0
<b>D. Toegestane investeringssubsidies</b>	0	0	0	0	0	0
<b>II. ONTVANGSTEN</b>						
<b>A. Verkoop van financiële vaste activa</b>	0	0	0	0	0	0
1. Extern verzelfstandigde agentschappen	0	0	0	0	0	0
2. Intergemeentelijke samenwerkingsverbanden en soortgelijke entiteiten	0	0	0	0	0	0
3. OCMW-verenigingen	0	0	0	0	0	0
4. Andere financiële vaste activa	0	0	0	0	0	0
<b>B. Verkoop van materiële vaste activa</b>	0	0	0	0	0	0
1. Gemeenschapsgoederen en bedrijfsmatige materiële vaste activa	0	0	0	0	0	0
a. Terreinen en gebouwen	0	0	0	0	0	0
b. Wegen en andere infrastructuur	0	0	0	0	0	0
c. Roerende goederen	0	0	0	0	0	0
d. Leasing en soortgelijke rechten	0	0	0	0	0	0
e. Erfgoed	0	0	0	0	0	0
2. Andere materiële vaste activa	0	0	0	0	0	0
a. Onroerende goederen	0	0	0	0	0	0
b. Roerende goederen	0	0	0	0	0	0
<b>C. Verkoop van immateriële vaste activa</b>	0	0	0	0	0	0
<b>D. Investeringssubsidies en -schenkingen</b>	0	80.923	0	168.750	0	249.673

	Reeds gerealiseerd		Nog te realiseren		Totaal
	vóór MJP	in MJP	vóór MJP	in MJP na MJP	
<b>I. UITGAVEN</b>					
<b>A. Investerings in financiële vaste activa</b>	0	0	0	0	0
1. Extern verzelfstandigde agentschappen	0	0	0	0	0
2. Intergemeentelijke samenwerkingsverbanden en soortgelijke entiteiten	0	0	0	0	0
3. OCMW-verenigingen	0	0	0	0	0
4. Andere financiële vaste activa	0	0	0	0	0
<b>B. Investerings in materiële vaste activa</b>	0	0	0	0	0
1. Gemeenschapsgoederen en bedrijfsmatige materiële vaste activa	0	0	0	0	0
a. Terreinen en gebouwen	0	0	0	0	0
b. Wegen en andere infrastructuur	0	0	0	0	0
c. Roerende goederen	0	0	0	0	0
d. Leasing en soortgelijke rechten	0	0	0	0	0
e. Erfgoed	0	0	0	0	0
2. Andere materiële vaste activa	0	0	0	0	0
a. Onroerende goederen	0	0	0	0	0
b. Roerende goederen	0	0	0	0	0
<b>C. Investerings in immateriële vaste activa</b>	0	0	0	0	0
<b>D. Toegestane investeringssubsidies</b>	0	0	0	0	0
<b>II. ONTVANGSTEN</b>					
<b>A. Verkoop van financiële vaste activa</b>	0	0	0	0	0
1. Extern verzelfstandigde agentschappen	0	0	0	0	0
2. Intergemeentelijke samenwerkingsverbanden en soortgelijke entiteiten	0	0	0	0	0
3. OCMW-verenigingen	0	0	0	0	0
4. Andere financiële vaste activa	0	0	0	0	0
<b>B. Verkoop van materiële vaste activa</b>	0	0	0	0	0
1. Gemeenschapsgoederen en bedrijfsmatige materiële vaste activa	0	0	0	0	0
a. Terreinen en gebouwen	0	0	0	0	0
b. Wegen en andere infrastructuur	0	0	0	0	0
c. Roerende goederen	0	0	0	0	0
d. Leasing en soortgelijke rechten	0	0	0	0	0
e. Erfgoed	0	0	0	0	0
2. Andere materiële vaste activa	0	0	0	0	0
a. Onroerende goederen	0	0	0	0	0
b. Roerende goederen	0	0	0	0	0
<b>C. Verkoop van immateriële vaste activa</b>	0	0	0	0	0
<b>D. Investeringssubsidies en -schenkingen</b>	0	0	559.724	0	559.724

## T3 : Investeringsproject: 2/3/1/02: Fietspad N301 Esnstraat (Actieplan: 2/3/1)

	Reeds gerealiseerd		Nog te realiseren		Totaal
	vóór MJP	in MJP	vóór MJP	in MJP na MJP	
<b>I. UITGAVEN</b>					
<b>A. Investerings in financiële vaste activa</b>	0	0	0	0	0
1. Extern verzelfstandigde agentschappen	0	0	0	0	0
2. Intergemeentelijke samenwerkingsverbanden en soortgelijke entiteiten	0	0	0	0	0
3. OCMW-verenigingen	0	0	0	0	0
4. Andere financiële vaste activa	0	0	0	0	0
<b>B. Investerings in materiële vaste activa</b>	0	0	0	0	0
1. Gemeenschapsgoederen en bedrijfsmatige materiële vaste activa	0	0	0	0	0
a. Terreinen en gebouwen	0	0	0	0	0
b. Wegen en andere infrastructuur	0	0	0	0	0
c. Roerende goederen	0	0	0	0	0
d. Leasing en soortgelijke rechten	0	0	0	0	0
e. Erfgoed	0	0	0	0	0
2. Andere materiële vaste activa	0	0	0	0	0
a. Onroerende goederen	0	0	0	0	0
b. Roerende goederen	0	0	0	0	0
<b>C. Investerings in immateriële vaste activa</b>	0	0	0	0	0
<b>D. Toegestane investeringssubsidies</b>	0	0	0	0	0
<b>II. ONTVANGSTEN</b>					
<b>A. Verkoop van financiële vaste activa</b>	0	0	0	0	0
1. Extern verzelfstandigde agentschappen	0	0	0	0	0
2. Intergemeentelijke samenwerkingsverbanden en soortgelijke entiteiten	0	0	0	0	0
3. OCMW-verenigingen	0	0	0	0	0
4. Andere financiële vaste activa	0	0	0	0	0
<b>B. Verkoop van materiële vaste activa</b>	0	0	0	0	0
1. Gemeenschapsgoederen en bedrijfsmatige materiële vaste activa	0	0	0	0	0
a. Terreinen en gebouwen	0	0	0	0	0
b. Wegen en andere infrastructuur	0	0	0	0	0
c. Roerende goederen	0	0	0	0	0
d. Leasing en soortgelijke rechten	0	0	0	0	0
e. Erfgoed	0	0	0	0	0
2. Andere materiële vaste activa	0	0	0	0	0
a. Onroerende goederen	0	0	0	0	0
b. Roerende goederen	0	0	0	0	0
<b>C. Verkoop van immateriële vaste activa</b>	0	0	0	0	0
<b>D. Investeringssubsidies en -schenkingen</b>	0	682.337	0	0	682.337

**T3 : Investeringsproject: 2/3/1/01 : Verkeersveiligheid (Actieplan: 2/3/1)**

	Reeds gerealiseerd		Nog te realiseren		Totaal
	vóór MJP	in MJP	vóór MJP	in MJP	
<b>I. UITGAVEN</b>					
<b>A. Investerings in financiële vaste activa</b>	0	0	0	0	0
1. Extern verzelfstandigde agentschappen	0	0	0	0	0
2. Intergemeentelijke samenwerkingsverbanden en soortgelijke entiteiten	0	0	0	0	0
3. OCMW-verenigingen	0	0	0	0	0
4. Andere financiële vaste activa	0	0	0	0	0
<b>B. Investerings in materiële vaste activa</b>	0	405.607	0	1.311.290	0
1. Gemeenschapsgoederen en bedrijfsmatige materiële vaste activa	0	405.607	0	1.311.290	0
a. Terreinen en gebouwen	0	0	0	0	0
b. Wegen en andere infrastructuur	0	405.607	0	1.311.290	0
c. Roerende goederen	0	0	0	0	0
d. Leasing en soortgelijke rechten	0	0	0	0	0
e. Erfgoed	0	0	0	0	0
2. Andere materiële vaste activa	0	0	0	0	0
a. Onroerende goederen	0	0	0	0	0
b. Roerende goederen	0	0	0	0	0
<b>C. Investerings in immateriële vaste activa</b>	0	0	0	0	0
<b>D. Toegestane investeringssubsidies</b>	0	0	0	0	0
<b>II. ONTVANGSTEN</b>					
<b>A. Verkoop van financiële vaste activa</b>	0	0	0	0	0
1. Extern verzelfstandigde agentschappen	0	0	0	0	0
2. Intergemeentelijke samenwerkingsverbanden en soortgelijke entiteiten	0	0	0	0	0
3. OCMW-verenigingen	0	0	0	0	0
4. Andere financiële vaste activa	0	0	0	0	0
<b>B. Verkoop van materiële vaste activa</b>	0	0	0	0	0
1. Gemeenschapsgoederen en bedrijfsmatige materiële vaste activa	0	0	0	0	0
a. Terreinen en gebouwen	0	0	0	0	0
b. Wegen en andere infrastructuur	0	0	0	0	0
c. Roerende goederen	0	0	0	0	0
d. Leasing en soortgelijke rechten	0	0	0	0	0
e. Erfgoed	0	0	0	0	0
2. Andere materiële vaste activa	0	0	0	0	0
a. Onroerende goederen	0	0	0	0	0
b. Roerende goederen	0	0	0	0	0
<b>C. Verkoop van immateriële vaste activa</b>	0	0	0	0	0
<b>D. Investeringssubsidies en -schenkingen</b>	0	12.761	0	0	0
					12.761

**T3 : Investeringsproject: 3/1/2/01 : Bouw nieuwe bibliotheek (Actieplan: 3/1/2)**

	Reeds gerealiseerd		Nog te realiseren		Totaal
	vóór MJP	in MJP	vóór MJP	in MJP	
<b>I. UITGAVEN</b>					
<b>A. Investerings in financiële vaste activa</b>	<b>0</b>	<b>0</b>	<b>0</b>	<b>0</b>	<b>0</b>
1. Extern verzelfstandigde agentschappen	0	0	0	0	0
2. Intergemeentelijke samenwerkingsverbanden en soortgelijke entiteiten	0	0	0	0	0
3. OCMW-verenigingen	0	0	0	0	0
4. Andere financiële vaste activa	0	0	0	0	0
<b>B. Investerings in materiële vaste activa</b>	<b>0</b>	<b>25.410</b>	<b>0</b>	<b>100.000</b>	<b>125.410</b>
1. Gemeenschapsgoederen en bedrijfsmatige materiële vaste activa	0	25.410	0	100.000	125.410
a. Terreinen en gebouwen	0	25.410	0	100.000	125.410
b. Wegen en andere infrastructuur	0	0	0	0	0
c. Roerende goederen	0	0	0	0	0
d. Leasing en soortgelijke rechten	0	0	0	0	0
e. Erfgoed	0	0	0	0	0
2. Andere materiële vaste activa	0	0	0	0	0
a. Onroerende goederen	0	0	0	0	0
b. Roerende goederen	0	0	0	0	0
<b>C. Investerings in immateriële vaste activa</b>	<b>0</b>	<b>0</b>	<b>0</b>	<b>0</b>	<b>0</b>
<b>D. Toegestane investeringssubsidies</b>	<b>0</b>	<b>0</b>	<b>0</b>	<b>0</b>	<b>0</b>
<b>II. ONTVANGSTEN</b>					
<b>A. Verkoop van financiële vaste activa</b>	<b>0</b>	<b>0</b>	<b>0</b>	<b>0</b>	<b>0</b>
1. Extern verzelfstandigde agentschappen	0	0	0	0	0
2. Intergemeentelijke samenwerkingsverbanden en soortgelijke entiteiten	0	0	0	0	0
3. OCMW-verenigingen	0	0	0	0	0
4. Andere financiële vaste activa	0	0	0	0	0
<b>B. Verkoop van materiële vaste activa</b>	<b>0</b>	<b>0</b>	<b>0</b>	<b>0</b>	<b>0</b>
1. Gemeenschapsgoederen en bedrijfsmatige materiële vaste activa	0	0	0	0	0
a. Terreinen en gebouwen	0	0	0	0	0
b. Wegen en andere infrastructuur	0	0	0	0	0
c. Roerende goederen	0	0	0	0	0
d. Leasing en soortgelijke rechten	0	0	0	0	0
e. Erfgoed	0	0	0	0	0
2. Andere materiële vaste activa	0	0	0	0	0
a. Onroerende goederen	0	0	0	0	0
b. Roerende goederen	0	0	0	0	0
<b>C. Verkoop van immateriële vaste activa</b>	<b>0</b>	<b>0</b>	<b>0</b>	<b>0</b>	<b>0</b>
<b>D. Investeringssubsidies en -schenkingen</b>	<b>0</b>	<b>0</b>	<b>0</b>	<b>0</b>	<b>0</b>

## HOUTHULST

### MATERIËLE VERSCHILLEN TUSSEN MEERJARENPLAN EN REKENING - INVESTERINGEN (GECONSOLIDEERD)

UITGAVEN	Code	BOEKJAAR 2023	MEERJARENPLAN 2023	VERSCHIL	VERKLARING
BELEIDSVELD					
0200	224	336.534	4.299.688	-3.963.154	Minder uitgaven voor wegenwerken dan voorzien in 2023
0529	221	49.403	290.199	-240.796	Bouw uitkijktoeren Knokkebrug nog in fase ontwerp (saldo naar 2024)
0670	250	446.669	229.867	216.802	Verleding OV in 2023 hoger dan ramingen verkregen van Fluvius
0190	221		150.264	-150.264	Bouw fietsenstalling aan Adm Centrum Terresstraat nog niet gestart (2024)
0310	222		130.000	-130.000	Bouw Bufferbekken nog niet gestart (krediet naar 2024)
0190	243		100.000	-100.000	Geen investeringen rollend materieel (krediet naar 2024)
0703	221	25.410	125.410	-100.000	Aanpassingenwerken bibliotheek nog niet gestart (krediet naar 2024)
0750	230	19.362	102.615	-83.253	Minder aankoop speeltoestellen (krediet naar 2024)
0200	230		77.901	-77.901	Geen investeringen machines (saldo naar 2024)
0200	243	8.734	70.176	-61.443	Minder uitgaven voor rollend materieel (saldo naar 2024)
0740	222	28.561	83.100	-54.539	Minder uitgaven op sportterreinen (saldo naar 2024)
0110	221		50.000	-50.000	Geen uitgaven voor aanpassingswerken OCMW gebouw
0600	214	16.432	42.789	-26.357	Minder uitgaven voor RUP's (saldo naar 2024)

## HOUTHULST

### MATERIËLE VERSCHILLEN TUSSEN MEERJARENPLAN EN REKENING - INVESTERINGEN (GECONSOLIDEERD)

ONTVANGSTEN	Code	BOEKJAAR 2023	MEERJARENPLAN 2023	VERSCHIL	VERKLARING
BELEIDSVELD					
0200	150		600.602	-600.602	Toelage voor fietspad Poelkapellestraat nog niet ontvangen
0529	150	56.250	225.000	-168.750	Enkel voorschot ontvangen voor toelage Uitkijktoeren Knokkebrug

Gemeente Houthulst  
Markt 1  
KBO: 0207532092

HOUTHULST  
Vijverstraat 30  
KBO: 0212220558

NIS-code 32006

De Algemeen Directeur: Dries Braeye  
De Financieel Directeur: Alain Paesbrugghe

## **T4: Evolutie van de financiële schulden**

Jaarrekening

Afdrukdatum: 25/04/2024

Volgnummer Budgettaire boekhouding: 39814

Volgnummer Algemene boekhouding: 10551

**T4 : Evolutie van de financiële schulden**

Financiële schulden op 31 december	Rek 2020	Rek 2021	Rek 2022	Rek 2023	Mijp 2024	Mijp 2025
<b>A. Financiële schulden op lange termijn</b>	<b>23.209.757</b>	<b>22.213.378</b>	<b>22.146.578</b>	<b>24.724.669</b>	<b>24.093.310</b>	<b>23.880.388</b>
1. Financiële schulden op 1 januari	23.228.135	23.209.757	22.213.378	22.146.578	24.724.669	24.093.310
2. Nieuwe leningen	1.435.117	405.137	1.205.605	3.946.669	779.985	1.115.913
3. Aflossingen	0	0	0	0	0	0
4. Overboekingen	-1.453.495	-1.401.516	-1.272.405	-1.368.578	-1.416.445	-1.328.835
5. Andere mutaties	0	0	0	0	5.100	0
<b>B. Financiële schulden op lange termijn die binnen het jaar vervallen</b>	<b>1.418.140</b>	<b>1.391.081</b>	<b>1.264.892</b>	<b>1.365.809</b>	<b>1.416.445</b>	<b>1.328.835</b>
1. Financiële schulden op 1 januari	1.403.084	1.418.140	1.391.081	1.264.892	1.365.809	1.416.445
2. Aflossingen	-1.438.440	-1.428.574	-1.398.594	-1.267.662	-1.360.708	-1.416.445
3. Overboekingen	1.453.495	1.401.516	1.272.405	1.368.578	1.416.445	1.328.835
4. Andere mutaties	0	0	0	0	-5.100	0
<b>C. Financiële schulden op korte termijn</b>	<b>0</b>	<b>0</b>	<b>0</b>	<b>0</b>	<b>0</b>	<b>0</b>
<b>Totaal financiële schulden</b>	<b>24.627.896</b>	<b>23.604.459</b>	<b>23.411.470</b>	<b>26.090.478</b>	<b>25.509.754</b>	<b>25.209.223</b>



Gemeente Houthulst  
Markt 1  
KBO: 0207532092

HOUTHULST  
Vijverstraat 30  
KBO: 0212220558

NIS-code 32006

De Algemeen Directeur: Dries Braeye  
De Financieel Directeur: Alain Paesbrugghe

## **T5: Toelichting bij de balans**

Jaarrekening

Afdrukdatum: 25/04/2024

Volgnummer Budgettaire boekhouding: 39814

Volgnummer Algemene boekhouding: 10551

**T5 : Toelichting bij de balans**

Mutatietoestand van de vaste activa	Boekwaarde op 1/1	Aankopen	Verkopen	Overboeking	Herwaardering	Afschrijving en waardevermindering	Andere mutaties	Boekwaarde op 31/12
<b>A. Financiële vaste activa</b>	<b>12.501.265</b>	<b>25</b>	<b>26.275</b>	<b>0</b>	<b>-23.658</b>	<b>0</b>	<b>0</b>	<b>12.451.357</b>
1. Extern verzelestandige agentschappen	0	0	0	0	0	0	0	0
2. Intergemeentelijke samenwerkingsverbanden en soortgel.	10.938.663	0	26.275	0	-23.658	0	0	10.888.730
3. OCMW-verenigingen	0	0	0	0	0	0	0	0
4. Andere financiële vaste activa	1.562.601	25	0	0	0	0	0	1.562.626
<b>B. Materiële vaste activa</b>	<b>37.569.429</b>	<b>1.007.391</b>	<b>0</b>	<b>0</b>	<b>0</b>	<b>2.609.177</b>	<b>-219.135</b>	<b>35.748.508</b>
1. Gemeenschapsgoederen	36.745.269	1.007.391	0	0	0	2.605.128	-219.135	34.928.397
a. Terreinen en gebouwen	11.363.638	176.054	0	0	0	587.229	-53.971	10.898.492
b. Wegen en andere infrastructuur	12.491.157	356.572	0	0	0	1.486.132	8.935	11.370.531
c. Installaties, machines en uitrusting	1.017.291	19.362	0	0	0	169.340	-16.783	850.529
d. Meubilair, kantooruitrusting en rollend materieel	332.670	8.734	0	0	0	-111.103	-157.315	295.192
e. Leasing en soortgelijke rechten	11.540.514	446.669	0	0	0	473.530	0	11.513.653
f. Erfgoed	0	0	0	0	0	0	0	0
2. Bedrijfsmatige materiële vaste activa	0	0	0	0	0	0	0	0
a. Terreinen en gebouwen	0	0	0	0	0	0	0	0
b. Installaties, machines en uitrusting	0	0	0	0	0	0	0	0
c. Meubilair, kantooruitrusting en rollend materieel	0	0	0	0	0	0	0	0
d. Leasing en soortgelijke rechten	0	0	0	0	0	0	0	0
3. Andere materiële vaste activa	824.159	0	0	0	0	4.048	0	820.111
a. Terreinen en gebouwen	824.159	0	0	0	0	4.048	0	820.111
b. Roerende goederen	0	0	0	0	0	0	0	0
<b>C. Immateriële vaste activa</b>	<b>21.211</b>	<b>16.432</b>	<b>0</b>	<b>0</b>	<b>0</b>	<b>-24.246</b>	<b>-24.246</b>	<b>37.643</b>

<b>Mutatiesstaat van het nettoactief</b>						
	Boekwaarde op 1/1	Toevoeging	Verrekening	Andere mutaties	Boekwaarde op 31/12	
<b>A. Kapitaalsubsidies en schenkingen</b>						
Gemeente Houthulst	5.566.862	293.443	401.703	0	5.458.602	
OCMW Houthulst	21.414	0	1.020	0	20.395	
<b>Totaal</b>	<b>5.588.277</b>	<b>293.443</b>	<b>402.723</b>	<b>0</b>	<b>5.478.997</b>	
<b>B. Gecumuleerd overschot of tekort</b>	Boekwaarde op 1/1	Overschot of tekort van het boekjaar	Tussenkomst gemeente aan OCMW	Andere mutaties	Boekwaarde op 31/12	
Gemeente Houthulst	35.619	46.466	-565.912	0	-483.827	
OCMW Houthulst	-1.395.350	-537.338	565.912	0	-1.366.775	
<b>Totaal</b>	<b>-1.359.731</b>	<b>-490.871</b>	<b>0</b>	<b>0</b>	<b>-1.850.602</b>	
<b>C. Herwaarderingsreserves</b>	Boekwaarde op 1/1	Toevoeging	Terugneming	Andere mutaties	Boekwaarde op 31/12	
Gemeente Houthulst	2.131.113	0	23.658	0	2.107.455	
OCMW Houthulst	0	0	0	0	0	
<b>Totaal</b>	<b>2.131.113</b>	<b>0</b>	<b>23.658</b>	<b>0</b>	<b>2.107.455</b>	
<b>D. Overig nettoactief</b>	Boekwaarde op 1/1	Wijziging kapitaal		Andere mutaties	Boekwaarde op 31/12	
Gemeente Houthulst	17.663.601	0		0	17.663.601	
OCMW Houthulst	2.403.556	0		0	2.403.556	
<b>Totaal</b>	<b>20.067.157</b>	<b>0</b>	<b>0</b>	<b>0</b>	<b>20.067.157</b>	
<b>Totaal nettoactief</b>	Boekwaarde op 1/1			Andere mutaties	Boekwaarde op 31/12	
Gemeente Houthulst	25.397.196			-651.364	24.745.832	
OCMW Houthulst	1.029.620			27.555	1.057.175	
<b>Totaal</b>	<b>26.426.816</b>	<b>0</b>	<b>0</b>	<b>-623.809</b>	<b>25.803.007</b>	

# Tussenkost gemeente aan OCMW

---

## Hoe bepalen de raden het bedrag van de tussenkost ?

De regelgeving bevat geen definitie van het begrip "financiële verplichtingen" en legt geen berekeningswijze of model op.

Om te vermijden dat de raden elk jaar opnieuw het bedrag van de tussenkost moeten bepalen, kunnen ze ook een "principe" van tussenkost (bijvoorbeeld : het budgettair resultaat van het boekjaar, het verschil tussen opbrengsten en kosten...) vaststellen.

Als er geen vaste afspraken zijn over de wijze waarop het bedrag wordt bepaald, wordt een voorstel gedaan in het ontwerp van de jaarrekening dat het uitvoerend orgaan ter goedkeuring voorlegt aan de raad.

De raden bepalen zelf wanneer ze de beslissing nemen om het bedrag van de tussenkost vast te stellen. Als ze daar geen afzonderlijk besluit over nemen, is die beslissing impliciet vervat in de beslissing over de vaststelling van de jaarrekening waarin de tussenkost in kwestie verwerkt is. Voor de duidelijkheid is het aangewezen om daar in de toelichting van de jaarrekening ook een paragraaf over op te nemen. Daarbij kunnen de besturen verduidelijken hoe het bedrag berekend is.

Geldtransfers tussen gemeente en OCMW staan op zich niet rechtstreeks in relatie tot de bovenvermelde gemeentelijke verplichting en behoren tot het thesauriebeheer, en zodoende tot de bevoegdheid van de financieel directeur.

---

Met ingang van het dienstjaar 2022 wordt overeengekomen om een tussenkost te verlenen van de gemeente aan het OCMW voor een bedrag gelijk aan het beschikbaar budgettair resultaat van het OCMW.

Voor het dienstjaar 2023 bedraagt de tussenkost van de gemeente aan het OCMW 565.912,22 euro

In 2023 werd een geldtransfer van 400.050 euro uitgevoerd van de gemeente naar het OCMW.

## JAARREKENING 2023

# BIJEAGEN

- SUB** OVERZICHT VAN DE VERSTREKTE SUBSIDIES
- PS** DE PROEF- EN SALDIBALANS PER 31/12/2023
- 0** DETAIL VAN DE NIET IN BALANS OPGENOMEN RECHTEN EN Plichten (KLASSE 0)
- FVA** OVERZICHT VAN DE FINANCIËLE VASTE ACTIVA (DEELNEMINGEN)
- LT-V** OVERZICHT VAN DE LANGE TERMIJN VORDERINGEN EN TOEGESTANE LENINGEN
- LT-S** OVERZICHT VAN DE LANGE TERMIJN SCHULDEN EN LENINGEN
- PAT** DETAIL VAN DE DESINVESTERINGEN EN BUITENGEBRUIK-STELLINGEN
- BK** AANSLUITING WERKKAPITAAL
- RISC** FINANCIËLE RISICO'S
- W** WAARDERINGSREGELS
- 258** OVERZICHT VAN DE OVERGEDRAGEN KREDIETEN IN TOEPASSING VAN ART. 258 VAN HET DLB
- TR** TOELICHTING OVER TRANSACTIES MET BUITENGEWONE INVLOED OP HET RESULTAAT
- DOC** RAADPLEGING VERPLICHTE DOCUMENTATIE



Markt 1  
8650 Houthulst  
051 46 07 31  
houthulst.be









## HOUTHULST

### PROEF-EN SALDIBALANS

-- AR --	AR-OMSCHRIJVING	31/12/2022	DEBET	CREDIT	31/12/2023
1090000	Saldo beginbalans	-20.067.156,96	16.477.196,61	36.544.353,57	-20.067.156,96
1220000	Herwaarderingsreserves op financiële vaste activa	-2.131.113,24	23.658,00	2.131.113,24	-2.107.455,24
1400000	Overgedragen overschot	1.359.730,77	111.785.776,21	109.935.174,26	1.850.601,95
1500000	Investeringssubsidies en -schenkingen in kapitaal met vorder ing op...	-11.272.041,47		11.565.484,28	-11.565.484,28
1500009	Investeringssubsidies en -schenkingen in kapitaal met vorder ing op...	5.683.764,77	6.086.487,53		6.086.487,53
1520000	Investeringssubsidies in de vorm van terugbetaling van lenin gen	-1.020.751,16		1.020.751,16	-1.020.751,16
1520009	Investeringssubsidies in de vorm van terugbetaling van lenin gen - ...	1.020.751,16	1.020.751,16		1.020.751,16
1600000	Voorzieningen voor pensioenen en soortgelijke verplichtingen	-2.335.952,10	4.656,15	2.335.952,10	-2.331.295,95
1600100	Voorziening responsabiliseringsbijdrage	-525.098,00	51.828,00	1.117.334,00	-1.065.506,00
1720000	Leasingschulden en soortgelijke schulden in het kader van PP S-over...	-815.475,23	114.468,24	1.262.144,44	-1.147.676,20
1721000	Andere leasingschulden en soortgelijke schulden ten laste va n het bestuur	-12.122.521,00	84.649,00	12.122.521,00	-12.037.872,00
1733000	Schulden aan kredietinstellingen ten laste van het bestuur	-9.208.324,01	1.173.340,17	12.712.222,66	-11.538.882,49
1740000	Prefinancieringsleningen	-0,03		0,03	-0,03
1749000	Overige leningen	-257,50	19,26	257,50	-238,24
2140000	Plannen en studies	198.601,04	224.011,04	49.655,76	174.355,28
2140007	Plannen en studies - in uitvoering	21.211,30	37.643,10		37.643,10
2140009	Plannen en studies - afschrijvingen	-198.601,04	49.655,76	224.011,04	-174.355,28
2200000	Onbebouwde terreinen - gemeenschapsgoederen	1.021.738,11	1.021.738,11		1.021.738,11
2201000	Terreinen van gebouwen - gemeenschapsgoederen	812.621,32	812.621,32		812.621,32
2202000	Wegzate - gemeenschapsgoederen	1.802.605,01	1.802.605,01		1.802.605,01
2203000	Terreinen van waterlopen - gemeenschapsgoederen	217.490,21	217.490,21		217.490,21
2210000	Gebouwen - gemeenschapsgoederen	15.472.594,69	15.472.594,69		15.472.594,69
2210007	Gebouwen - gemeenschapsgoederen - in aanbouw	36.683,57	177.192,47	25.410,00	151.782,47
2210009	Gebouwen - gemeenschapsgoederen - afschrijvingen	-8.481.358,34		8.979.963,60	-8.979.963,60
2210100	Buitengewoon Onderhoud & herstell. van gebouwen	58.172,23	58.172,23		58.172,23
2210109	Afschrijvingen op buitengewoon onderhoude & herstellingen	-16.288,39		19.647,91	-19.647,91
2210200	Gebouwen - groot onderhoud	2.866,16	2.866,16		2.866,16
2210209	Afschrijving groot onderhoud gebouwen	-2.866,16		2.866,16	-2.866,16
2220000	Bebouwde terreinen - gemeenschapsgoederen	2.015.662,25	2.022.646,37		2.022.646,37
2220009	Bebouwde terreinen - gemeenschapsgoederen - afschrijvingen	-1.576.282,92		1.661.547,16	-1.661.547,16
2240000	Wegen	26.098.420,56	28.153.064,59		28.153.064,59
2240007	Wegen - in aanbouw	2.463.169,35	2.799.703,26	2.511.335,10	288.368,16
2240009	Wegen - afschrijvingen	-17.302.054,93		18.217.614,05	-18.217.614,05
2250000	Overige infrastructuur betreffende de wegen	608.273,56	673.753,91		673.753,91
2250009	Overige infrastructuur betreffende de wegen - afschrijvingen	-150.345,46		210.507,97	-210.507,97
2251000	Slijtlaag van de wegen	4.239.952,17	4.651.200,49		4.651.200,49
2251009	Slijtlaag van de wegen - Afschrijving	-3.697.128,30		4.197.945,10	-4.197.945,10
2260000	Waterlopen en waterbekkens	23.226,43	23.226,43		23.226,43
2260009	Waterlopen en waterbekkens - afschrijvingen	-22.700,64		23.226,43	-23.226,43
2270000	Riolering	268.439,54	268.439,54		268.439,54
2270009	Riolering - afschrijvingen	-40.672,66		48.807,19	-48.807,19
2289000	Overige onroerende infrastructuur	4.049,71	12.984,49		12.984,49
2289009	Overige onroerende infrastructuur - afschrijvingen	-1.472,62		2.405,49	-2.405,49
2300000	Installaties, machines en uitrusting - gemeenschapsgoederen	2.589.685,87	2.628.674,38	36.410,11	2.592.264,27
2300009	Installaties, machines en uitrusting - gemeenschapsgoederen - afsch...	-1.572.394,77	36.410,11	1.778.145,31	-1.741.735,20
2400000	Meubilair - gemeenschapsgoederen	210.248,79	210.248,79		210.248,79
2400009	Meubilair - gemeenschapsgoederen - afschrijvingen	-191.172,89		193.856,87	-193.856,87
2410000	Informaticamaterieel - gemeenschapsgoederen	394.218,44	394.218,44	132.579,96	261.638,48
2410009	Informaticamaterieel - gemeenschapsgoederen - afschrijvingen	-394.218,44	132.579,96	394.218,44	-261.638,48
2430000	Rollend materieel - gemeenschapsgoederen	890.744,46	899.478,22	24.735,01	874.743,21
2430009	Rollend materieel - gemeenschapsgoederen - afschrijvingen	-577.150,47	24.735,01	620.677,99	-595.942,98
2500000	Terreinen en gebouwen in leasing of op grond van een soortge lijk r...	13.885.795,10	14.332.464,31		14.332.464,31
2500009	Terreinen en gebouwen in leasing of op grond van een soortge lijk r...	-2.345.281,27		2.818.811,74	-2.818.811,74
2600000	Terreinen - overige MVA	526.304,07	526.304,07		526.304,07
2601000	Terreinen van gebouwen - overige MVA	234.855,28	234.855,28		234.855,28
2610000	Gebouwen - overige MVA	133.600,00	133.600,00		133.600,00
2610009	Gebouwen - overige MVA - afschrijvingen	-70.600,00		74.648,48	-74.648,48
2810000	Belangen in intergemeentelijke samenwerkingsverbanden en soo rtgeli...	8.809.050,06	8.809.050,06	26.274,90	8.782.775,16
2811000	Belangen in intergemeentelijke samenwerkingsverbanden en soo rtgeli...	-1.500,00		1.500,00	-1.500,00

-- AR --	AR-OMSCHRIJVING	31/12/2022	DEBET	CREDIT	31/12/2023
2818000	Belangen in intergemeentelijke samenwerkingsverbanden en soor...	2.131.113,24	2.131.113,24	23.658,00	2.107.455,24
2840000	Andere aandelen - aanschaffingswaarde	2.489.858,27	2.489.883,27		2.489.883,27
2841000	Andere aandelen - nog te storten bedragen (-)	-927.256,99	25,00	927.281,99	-927.256,99
4000000	Operationele vorderingen uit ruiltransacties - nominale waar de	260.735,70	1.253.432,91	1.097.756,91	155.676,00
4005001	Te ontvangen creditintresten op financiële rekeningen	670,54	13.232,17	670,54	12.561,63
4050000	Borgtochten betaald in contanten	1.250,00	1.250,00		1.250,00
4060000	Gestorte voorschotten en vooruitbetalingen	2.999,37	1.970.567,83	1.947.317,88	23.249,95
4069999	Andere vooruitbetalingen op ruiltransacties	55,00	55,00	55,00	
4070000	Operationele vorderingen uit ruiltransacties - dubieuze debiteuren	26.130,31	83.189,05	26.130,31	57.058,74
4080000	Interne Rekening Courant	876.893,14	70.912.773,85	70.228.746,55	684.027,30
4090000	Operationele vorderingen uit ruiltransacties - geboekte waardevermind...	-26.130,31	26.130,31	83.189,05	-57.058,74
4130000	Vorderingen uit belastingen	113.184,74	1.072.919,84	987.791,59	85.128,25
4131000	Te ontvangen aanvullende belastingen	399.209,50	8.343.744,81	7.698.857,83	644.886,98
4135000	Vorderingen uit recuperatie van specifieke kosten van de sociale dienst	30.690,47	171.773,35	140.349,96	31.423,39
4153000	Vorderingen wegens werkingssubsidies	121.633,70	5.516.857,83	5.387.072,12	129.785,71
4153111	Te ontvangen subsidies Sociaal Stookoliefonds	6.733,99	34.866,50	32.605,34	2.261,16
4153190	Te ontvangen subsidies tewerkstellingsmaatregelen	4.730,20	23.651,00	18.920,80	4.730,20
4153300	Te ontvangen subsidies leefloon	26.585,34	395.952,43	349.057,29	46.895,14
4153400	Te ontvangen subsidies vluchtelingen	46.787,33	188.754,31	145.259,42	43.494,89
4160100	Voorschotten responsabiliseringsbijdrage	8.059,80	13.872,84		13.872,84
4220000	Leasingschulden en soortgelijke schulden in het kader van pass-over...	-77.773,66	84.441,51	192.241,90	-107.800,39
4221000	Andere leasingschulden en soortgelijke schulden	-81.440,00	81.440,00	166.089,00	-84.649,00
4233000	Schulden aan kredietinstellingen aangegaan door het bestuur	-1.105.660,36	1.105.660,36	2.279.000,53	-1.173.340,17
4240000	Overige leningen	-18,47	18,47	37,73	-19,26
4400000	Leveranciers	-904.858,07	6.503.725,50	6.999.418,73	-495.693,23
4453000	Vervallen kapitaalaflossingen en vervallen intrest aan kredietinstellingen	-174.587,30	174.587,30	223.711,22	-49.123,92
4480000	Interne rekening courant	-876.893,14	611.744,86	1.295.772,16	-684.027,30
4492000	Te betalen en terug te betalen borgtochten	-273.708,85	56.722,86	289.657,22	-232.934,36
4493000	Borgtochten ontvangen in contanten	-33.797,33	3.050,00	33.797,33	-30.747,33
4499005	Schulden op intercommunales in rekening-courant	-27.308,95	27.308,95	30.772,56	-3.463,61
4499999	Andere overige schulden uit ruiltransacties	-16.664,74	378.176,39	390.536,99	-12.360,60
4530000	Ingehouden bedrijfsvoorheffing	-34.287,10	862.097,98	901.499,90	-39.401,92
4540000	Rijksdienst voor Sociale Zekerheid	-223.307,02	1.952.008,92	2.163.005,78	-210.996,86
4545300	Pensioenbijdragen voor de gemeentelijke en andere kassen	-89,76	74.946,27	74.946,27	
4550000	Bezoldigingen	-4.940,44	3.026.048,02	3.033.714,79	-7.666,77
4590000	Andere sociale schulden	-4.329,15	8.937,60	8.937,60	
4600000	Voorzieningen voor pensioenen en soortgelijke verplichtingen	-72.158,78	66.527,00	132.380,66	-65.853,66
4600100	Voorziening responsabiliseringsbijdrage	-15.819,00	6.635,78	70.936,78	-64.301,00
4610000	Voorzieningen voor vakantiegeld	-412.708,27	412.708,27	872.344,94	-459.636,67
4760000	Te betalen roerende voorheffing	-201,17	201,17	3.969,66	-3.768,49
4810000	Operationele schulden inzake individuele hulpverlening door het OCMW	-25.256,55	334.365,47	357.646,64	-23.281,17
4830000	Ontvangen vooruitbetalingen op niet-ruiltransacties	-81.142,34	1.413.178,49	1.510.895,55	-97.717,06
4894000	Belasting Unibel terugbetalingen	-304,00	2.279,16	2.279,16	
5500000	Kredietinstellingen	-221.811,74		221.811,74	-221.811,74
5500010	Belfius R/C	1.082.520,28	14.518.408,49	13.637.738,17	880.670,32
5500030	Belfius Treasury+	170.000,00	471.244,46	80.221,86	391.022,60
5500060	Provisie Asielzoekers	3.718,40	3.718,40		3.718,40
5500080	Provisie Sociale Dienst	2.000,00	2.000,00		2.000,00
5500100	R/C BNP Paribas Fortis	849,85	438.022,25	438.022,25	
5500150	Grwth Deposit BNP Paribas Fortis	437.172,40	437.172,40	437.172,40	
5520010	BNP Paribas Fortis R/C	24.440,25	802.317,09	788.729,79	13.587,30
5530010	Belfius Treasury+		4.201.961,46	2.225.397,49	1.976.563,97
5530014	Belfius Treasury+ Special	1.401.208,30	1.409.913,95	500.000,00	909.913,95
5530016	Waarborg Westbroekstraat 70		1.801,88		1.801,88
5530017	Termijnrekening ING		3.500.000,00		3.500.000,00
5550010	ING R/C	986.477,39	1.027.436,01	833.443,01	193.993,00
5570010	Provisierekeningen	3.000,00	3.000,00		3.000,00
5700000	Kassa		50,00		50,00
6000100	Aankoop voedingswaren	88.790,30	141.421,75	92,04	141.329,71
6001000	Aankoop technisch materiaal	132.216,52	119.302,52	341,98	118.960,54
6100800	Huur en huurlasten van gehuurde onroerende goederen (lange termijn)	37.527,60	46.242,87		46.242,87
6100999	Andere huur en huurlasten van onroerende goederen	400,00			
6102999	Overige vergoedingen voor het gebruik van onroerende goederen	1.573,91	3.452,84		3.452,84
6103001	Benodigdheden voor gebouwen	119.561,49	113.664,17	999,00	112.665,17

-- AR --	AR-OMSCHRIJVING	31/12/2022	DEBET	CREDIT	31/12/2023
6103010	Prestaties van derden voor onderhoud en herstelling gebouwen	215.077,27	159.892,78	4.071,88	155.820,90
6103099	Overig onderhoud en herstel van gebouw	2.397,24			
6103501	Benodigdheden voor aanleg en onderhoud van wegen en waterlop	136.619,24	168.589,31		168.589,31
6103510	Prestaties van derden voor wegen en waterlopen (riolen, berm en, ov, ...)	81.413,74	67.469,92		67.469,92
6103513	Sneeuwopruiming en ijzelbestrijding	3.277,33	5.372,72		5.372,72
6110000	Elektriciteit	470.481,06	244.115,69	29.829,14	214.286,55
6111000	Gas	251.457,55	117.009,93	21.327,17	95.682,76
6112000	Stookolie	1.718,89			
6113000	Water	24.529,28	21.114,55	397,21	20.717,34
6120100	Brandverzekering	27.953,95	31.966,17		31.966,17
6120150	Burgerlijke aansprakelijkheid	24.291,49	27.248,90	405,35	26.843,55
6120160	Verzekering voertuigen	15.669,60	16.060,96	292,90	15.768,06
6120999	Overige verzekeringen	3.161,00	1.653,98	99,04	1.554,94
6130001	Vergoedingen prestaties arbeidsgeneeskundige dienst	1.577,55	231,42	63,08	168,34
6131001	Erelonen en vergoedingen notarissen, deurwaarders, advocaten	2.827,11	6.417,06	1.166,21	5.250,85
6131003	Erelonen en vergoedingen ontwerp en studieopdrachten	15.139,80	23.975,38	7.180,00	16.795,38
6131004	Erelonen en vergoedingen commissies, jury & adviesraden	1.350,00	675,00		675,00
6131005	Erelonen en vergoedingen auteursrechten	11.308,52	12.892,92		12.892,92
6131006	Erelonen en vergoedingen voor optredens, lesgevers, gidsen, tolken, e.d.	7.712,48	18.156,51		18.156,51
6131007	Erelonen en vergoedingen voor selectie personeel	858,04	20.499,53	286,00	20.213,53
6131999	Andere erelonen en vergoedingen	6.809,72	12.098,00		12.098,00
6136001	Vergoeding gewestelijk ontvanger	138.649,30	148.065,53		148.065,53
6139999	Andere erelonen en vergoedingen voor prestaties van derden	376.456,60	403.906,52		403.906,52
6141001	Kantoorbenodigdheden	78.012,24	58.992,36	4,07	58.988,29
6141002	Documentatie en abonnementen	11.403,18	44.735,24		44.735,24
6141003	Post- en frankeringskosten	34.433,54	32.191,38		32.191,38
6141004	Communicatiekosten telefoon en internet	48.198,78	51.568,90	79,10	51.489,80
6141005	Procedure- en vervolgingskosten	978,36			
6141006	Administratief drukwerk en kopierkosten	9.168,12	9.372,00		9.372,00
6141007	Administratieve kosten (mtc, 2e pijler, lonen, pb ...)	29.488,38	41.816,84	771,74	41.045,10
6141200	Huur meubilair en bureaumateriaal	22.670,49	19.900,51		19.900,51
6141999	Overige administratiekosten	2.391,83	2.650,31		2.650,31
6142001	Aankoop klein hard- en softwaremateriaal	264.840,33	263.523,27	2.844,37	260.678,90
6142800	Onderhoudscontracten computermaterieel	21.241,93	22.624,87		22.624,87
6143001	Representatie- en receptiekosten & kosten onthaal	37.494,32	51.221,92		51.221,92
6143005	Reis- en verblijfkosten	4.227,71	4.900,73		4.900,73
6143007	Publiciteit, advertenties & info	2.621,99	2.059,34		2.059,34
6149000	Overige administratie- en kantoorkosten	20.753,98	20.558,40		20.558,40
6150001	Aankoop klein materieel	118.560,81	114.522,98	1.317,89	113.205,09
6150003	Kosten van bewaking en veiligheid	2.271,30	5.732,70		5.732,70
6150004	Controle- en keuringsorganismen technisch materieel	1.476,20	1.137,40		1.137,40
6150005	Vervoer	49.000,63	52.208,97		52.208,97
6150006	Lidmaatschappen	93.697,90	118.735,04		118.735,04
6150008	Kosten aflevering elektronische id	27.109,70	32.868,80		32.868,80
6150010	Opleidingskosten	30.924,34	17.740,64		17.740,64
6150011	Kosten werkkleding	4.100,08	8.376,91		8.376,91
6150013	Drukwerk voor exploitatie	3.119,61	5.579,89		5.579,89
6150200	Huur technische materieel	41.990,21	59.703,35	286,19	59.417,16
6150300	Onderhoud en herstelling technisch materieel	30.850,38	25.182,99		25.182,99
6150800	Onderhoudscontracten technisch materieel	2.010,29	5.536,92		5.536,92
6159999	Overige exploitatiekosten	6.442,53	8.699,25		8.699,25
6160001	Aankoop benodigdheden voor voertuigen	3.451,28	10.481,62		10.481,62
6160003	Controle- en keuringskosten voertuigen	2.879,73	1.864,50		1.864,50
6160004	Olie en brandstof voor voertuigen	78.506,68	62.602,98		62.602,98
6160300	Onderhoud en herstelling voertuigen	51.216,21	52.513,16		52.513,16
6160999	Overige kosten wagenpark	60,00			
6190000	Interne facturering	28.714,82	28.303,62		28.303,62
6200000	Wedden van de gemeentemandarissen	294.591,11	315.396,37		315.396,37
6200001	Presentiegelden van de gemeentemandarissen	57.907,06	54.839,04		54.839,04
6200100	Vakantiegeld gemeentemandarissen	9.446,18	9.429,96		9.429,96
6201000	Bezoldigingen vastbenoemd personeel	918.348,20	1.006.032,26	23.270,65	982.761,61
6201100	Vakantiegeld vastbenoemd personeel	68.203,95	78.333,90		78.333,90
6201200	Eindejaarstoelage vastbenoemd personeel	41.405,73	42.897,99		42.897,99
6203000	Bezoldigingen contractueel personeel	2.153.853,07	2.390.510,94	41.421,06	2.349.089,88

-- AR --	AR-OMSCHRIJVING	31/12/2022	DEBET	CREDIT	31/12/2023
6203100	Vakantiegeld contractuelen	163.929,28	213.988,06		213.988,06
6203200	Eindejaarstoelage contractuelen	157.713,55	165.691,17		165.691,17
6204000	Bezoldigingen tewerkstellingsprojecten	29.374,09	38.397,79		38.397,79
6204600	Bezoldigingen vrijwilligers hulpdiensten	7.521,06	20.935,88		20.935,88
6207000	Bezoldigingen onderwijzend personeel ten laste van het bestuur	15.108,50	31.281,59		31.281,59
6207100	Vakantiegeld onderwijzend personeel ten laste van het bestuur	1.597,37	1.225,56		1.225,56
6207200	Eindejaarstoelage onderwijzend personeel	849,86	933,68		933,68
6208000	Bezoldigingen onderwijzend personeel ten laste van andere overheden	203.244,22	207.309,11		207.309,11
6211000	Werkgeversbijdragen wettelijke verzekeringen - vast benoemd personeel	143.111,21	155.897,21	2.941,96	152.955,25
6211001	Werkgeversbijdragen aan de omslagkas voor gemeentelijke pensioenen...	289.869,48	324.818,07	3.271,52	321.546,55
6213000	Werkgeversbijdragen wettelijke verzekeringen - contractuele	707.631,40	768.337,52	8.228,43	760.109,09
6214000	Werkgeversbijdragen wettelijke verzekeringen - tewerkstellingsprojecten	8.289,14	11.549,22		11.549,22
6217000	Werkgeversbijdragen wettelijke verzekering - onderwijzend personeel...	4.086,46	4.469,02		4.469,02
6219000	Responsabiliseringsbijdrage	7.042,08	14.125,17	7.489,39	6.635,78
6221100	Werkgeversbijdragen voor bovenwettelijke verzekeringen - hospitaal...	8.232,69	10.357,96	1.983,95	8.374,01
6223000	Werkgeversbijdragen voor bovenwettelijke verzekeringen - 2de pijl...	64.378,67	70.090,17	609,81	69.480,36
6223100	Werkgeversbijdragen voor bovenwettelijke verzekeringen - hospitaal...	17.273,87	20.850,55	328,13	20.522,42
6227000	Werkgeversbijdragen voor bovenwettelijke verzekeringen - onderwijzend...	409,35	448,56		448,56
6230004	Andere vergoedingen voor het personeel	1.465,00	1.728,00		1.728,00
6230099	Andere tegemoetkomingen	13.176,16	9.928,68		9.928,68
6231000	Bijdragen aan arbeidsgeneeskundige dienst	12.958,49	15.349,45	748,67	14.600,78
6231002	Bijdragen aan andere sociale diensten	5.287,20	5.810,17		5.810,17
6231003	Vakbondspremies	5.446,35	5.120,30		5.120,30
6231004	Maaltijdcheques	99.453,47	109.553,50		109.553,50
6231005	Verzekering arbeidsongevallen	54.971,62	58.929,00	3.054,99	55.874,01
6231006	Fiscaal voordeel fietslease		3.484,17		3.484,17
6239999	Overige personeelskosten	14.080,55	13.566,50		13.566,50
6240000	Pensioenen politiek personeel - gepensioneerde schepenen en burgemeesters	66.239,96	66.527,00		66.527,00
6301000	Afschrijvingen op imMVA	503,65	25.410,00		25.410,00
6302000	Afschrijvingen op MVA	2.423.770,21	2.802.901,63		2.802.901,63
6340000	Waardevermindering op vorderingen op korte termijn - toevoeging	26.130,31	57.058,74		57.058,74
6341000	Waardevermindering op vorderingen op korte termijn - terugneming (-)	-66.355,50		26.130,31	-26.130,31
6350000	Voorzieningen voor pensioenen en soortgelijke verplichtingen - toevoeging	696.242,29	702.919,51		702.919,51
6351000	Voorzieningen voor pensioenen en soortgelijke verplichtingen - bes...	-83.979,96		124.990,78	-124.990,78
6360000	Voorzieningen voor vakantiegeld - toevoeging	412.708,27	459.636,67		459.636,67
6361000	Voorzieningen voor vakantiegeld - besteding en terugneming (-)	-381.469,99		412.708,27	-412.708,27
6400000	Onroerende voorheffing	2.686,41	2.935,77		2.935,77
6400001	Roerende voorheffing	263,86	26.271,86		26.271,86
6400007	Taksen eetwareninspectie	181,73	202,22		202,22
6409999	Overige werkingsbelastingen	3.523,31	4.006,02	0,64	4.005,38
6420000	Minderwaarde op realisatie van operationele vorderingen	43.020,09	53.220,01	45.145,95	8.074,06
6480000	Toekenning leefloon	213.784,57	275.524,61	17.594,35	257.930,26
6480200	Toekenning installatiepremies	22.685,57	9.976,26		9.976,26
6480500	Geactiveerd leefloon	6.000,00	5.500,00	2.500,00	3.000,00
6480600	Steun in het kader van GPMI	47,00	412,00		412,00
6480650	Periodiek aanvullend financiële steun		3.810,33		3.810,33
6481000	Toekenning dienstverlening in specien	34.711,41	17.286,51		17.286,51
6481010	Covid leefloon	1.550,00			
6481050	Tegemoetkoming in kosten energielevering	18.730,28	21.205,84		21.205,84
6481080	Kosten socio-culturele participatie	927,00	947,40		947,40
6481090	Toekenning federale stookoliepremie	36.882,25	25.465,47		25.465,47
6481110	Voorschotten op lonen en dergelijke	11.059,22	6.970,00		6.970,00
6482000	Toekenning equivalent leefloon	49.584,85	85.730,04	6.760,24	78.969,80
6482080	Tusselbijkomst in de schoolkosten	8.095,76	7.442,20	311,20	7.131,00
6482110	verblijfskosten bejaarden in andere rusthuizen	174.376,23	166.140,11	2.896,69	163.243,42
6482230	Kosten medische verzorging		423,00		423,00
6482250	Farmaceutische kosten	3.867,45	5.685,34		5.685,34
6482260	Begraveniskosten		6.272,68		6.272,68
6482320	Tegemoetkoming steunverlenend centrum tgv buitenlandse	51.586,02	46.197,80	355,11	45.842,69
6482460	Steun voor medische kosten aan toegewezen asielzoekers	4.820,35	7.422,84		7.422,84
6482480	Mantelzorgtoelage	23.687,50	28.625,00		28.625,00
6482485	Sociaal pedagogische toelage	1.125,00	1.550,00		1.550,00
6482490	Toelage incontinentiemateriaal	5.355,00	6.681,00		6.681,00
6491000	Toegestane werkingsubsidies aan gezinnen	2.499,16	2.450,00		2.450,00

-- AR --	AR-OMSCHRIJVING	31/12/2022	DEBET	CREDIT	31/12/2023
6492000	Toegestane werkingssubsidies aan bedrijven	267.531,93	322.591,27		322.591,27
6493000	Toegestane werkingssubsidies aan verenigingen	88.578,43	96.166,86		96.166,86
6494000	Toegestane werkingssubsidies aan andere overheidsinstellingen	97.803,65	100.918,21		100.918,21
6494100	Toegestane werkingssubs aan andere overheidsinstellingen Politiezone	813.806,08	830.082,20		830.082,20
6494200	Toegestane werkingssub aan andere overheidsinstellingen Brandweerzone	352.182,67	376.183,30		376.183,30
6494500	Toegestane werkingssub aan andere overheidsinstellingen Eredienst	151.375,08	235.083,36	15.476,00	219.607,36
6499000	Samenwerkingsovereenkomsten	64.259,76	80.064,10		80.064,10
6499999	Andere toegestane werkingssubsidies	635,25	677,60		677,60
6500000	Financiële kosten van leningen ten laste van het bestuur	737.652,47	878.609,68		878.609,68
6570001	Debetintresten bankrekeningen	221,23			
6599999	Overige diverse financiële kosten	92,20	25,00		25,00
6640000	Toegestane investeringssubsidies	95.590,85	150.831,70		150.831,70
6930000	Over te dragen overschot van het boekjaar		1.145.419,87	1.116.845,32	28.574,55
6941000	Tussenkomst GE in financiering van het OCMW	18.179,02	565.912,22		565.912,22
7000001	Verkoop van collecties	-2.800,00		3.010,00	-3.010,00
7000006	Verkoop van groene stroom	-30.231,40		3.487,54	-3.487,54
7000008	Verkoop van infobrochures			16,00	-16,00
7000099	Opbrengsten uit andere verkopen	-100.726,17	7.294,97	73.763,79	-66.468,82
7005002	Opbrengsten uit bar/cafetaria	-66.731,42	145,40	89.889,27	-89.743,87
7010002	Inschrijvingsgelden	-6.321,80	897,40	8.740,06	-7.842,66
7010003	Toegangsgelden	-17.658,22	1.003,00	22.784,00	-21.781,00
7020000	Opbrengsten uit prestaties	-27.132,77	7.807,41	60.658,69	-52.851,28
7020004	Verstrekken van Stedenbouwkundige inlichtingen	-31.225,00	10,00	25.272,00	-25.262,00
7024000	Belasting Unibel terugbetaling van kosten	-5,87			
7040002	Tussenkomsten van ouders in de maaltijden	-20.515,45		21.979,65	-21.979,65
7040003	Tussenkomsten van ouders in het toezicht en de bijlessen	-164.799,64		167.192,71	-167.192,71
7040999	Andere terugvorderingen en tussenkomsten	-17.860,90	814,11	12.247,50	-11.433,39
7050001	Opbrengsten uit verhuur zalen en lokalen	-66.551,98	2.260,00	53.593,47	-51.333,47
7050002	Opbrengsten uit verhuur woningen en flats	-13.056,15		16.290,82	-16.290,82
7050003	Opbrengsten uit verpachtingen	-12.158,92		14.247,67	-14.247,67
7050999	Andere huuropbrengsten	-3.316,27		3.711,30	-3.711,30
7060001	Opbrengsten uit concessies	-18.100,00		13.000,00	-13.000,00
7090000	Interne facturering	-28.714,82		28.303,62	-28.303,62
7300000	Opcentiemen op de onroerende voorheffing	-3.169.982,01	13.830,70	3.428.207,71	-3.414.377,01
7301000	Aanvullende belasting op de personenbelasting	-2.616.783,65		3.697.565,20	-3.697.565,20
7302000	Motorrijtuigen	-179.611,13		192.291,11	-192.291,11
7315000	Afgifte identiteitsbewijzen/paspoorten/trouwboekjes/ uittrek sels	-39.142,15	14.320,00	64.290,00	-49.970,00
7318000	Andere belastingen op de afgifte van administratieve stukken	-803,68		483,01	-483,01
7319000	Aanvragen omgevingsvergunningen	-24.100,00	320,00	21.990,00	-21.670,00
7332300	Afgifte zakken, klevers, recipiënten	-5.800,90	5.631,80	10.450,00	-4.818,20
7342400	Verspreiden kosteloos reclaimedrukwerk	-61.217,10	630,45	43.339,95	-42.709,50
7360000	Plaatsrecht markten	-9.502,80	375,00	8.638,80	-8.263,80
7360900	Belasting op masten en pylonen			143.500,00	-143.500,00
7361000	Inname openbaar domein	-9.409,84	662,42	6.716,89	-6.054,47
7361010	Inname openbaar domein nav autorally	-4.000,00		4.000,00	-4.000,00
7369999	Andere belastingen op het gebruik van het openbaar domein	-21.945,54		24.827,87	-24.827,87
7374000	Leegstaande woningen en gebouwen	-44.418,00	9.000,00	45.618,00	-36.618,00
7375000	Krotten/ verwaarloosde/ongeschikte woningen en gebouwen	-10.000,00		8.999,96	-8.999,96
7377000	Tweede verblijven	-26.000,00	2.000,00	30.999,00	-28.999,00
7380000	Algemene gemeentebelasting	-550.732,00	142,00	552.028,00	-551.886,00
7390000	Gemeentelijke administratieve sanctie	-3.930,48		4.339,34	-4.339,34
7390001	Boetes			25.296,91	-25.296,91
7400000	Gemeentefonds	-3.370.028,00	16.745,48	3.496.615,48	-3.479.870,00
7400100	Aanvullende dotaties	-276.109,38		276.109,38	-276.109,38
7401100	Vlaams Compensatiefonds	-32.579,69	121.857,97	158.586,18	-36.728,21
7401200	Dotatie responsabiliseringsbijdrage	-3.567,00		41.968,50	-41.968,50
7401300	Extra middelen lokale besturen Septemberverklaaring 2022			121.857,97	-121.857,97
7401400	Versterking energiecellen	-3.065,29		13.150,10	-13.150,10
7403000	Regularisatiepremie contingentgesco's	-187.420,10		187.420,10	-187.420,10
7404000	Subsidies voor open ruimtes	-443.110,00		453.437,00	-453.437,00
7404999	Overige algemene werkingssubsidies	-165.893,80	139,09	181.024,37	-180.885,28
7405001	Sociale Maribel	-23.650,97		18.920,80	-18.920,80
7405004	Bijdragen van de overheid voor de bezoldiging van het onderw ijzend...	-203.244,22		207.309,11	-207.309,11
7405006	Compensatievergoeding tijdelijke werkervaring	-7.460,00		7.565,00	-7.565,00

-- AR --	AR-OMSCHRIJVING	31/12/2022	DEBET	CREDIT	31/12/2023
7405999	Overige werkingstoelage aangaande personeelsaangelegenheden	-53.633,32	27.994,83	65.013,59	-37.018,76
7406999	Overige specifieke projectsubsidies	-373.754,08	7.573,90	391.178,88	-383.604,98
7408000	Toelagen RMI : leefloon	-171.481,70		288.637,32	-288.637,32
7408002	Toelagen RMI : installatiepremie	-10.312,96		3.281,66	-3.281,66
7408005	Toelagen federale overheid : verwarmingsfonds	-36.350,63		28.132,51	-28.132,51
7408009	Toelagen federale overheid : Toegewezen asielzoekers LOI	-123.644,71		125.515,33	-125.515,33
7408100	Subsidies gas- en elektriciteitssector	-56.608,64		63.491,80	-63.491,80
7408650	Toelagen periodiek aanvullend financiële steun			13.379,76	-13.379,76
7409999	Overige specifieke werkingsubsidies	-179.437,40	29.497,99	167.121,43	-137.623,44
7440000	Inhouding pensioen	-20.692,93		22.151,36	-22.151,36
7450000	Recuperaties van kosten	-25.564,57		34.392,80	-34.392,80
7450001	Schadevergoedingen	-28.093,54	220,72	59.986,50	-59.765,78
7460001	Sponsoring			945,60	-945,60
7470000	Werknemersinhouding maaltijdcheques	-16.606,15		17.029,07	-17.029,07
7479999	Overige diverse operationele opbrengsten			18.407,29	-18.407,29
7480000	Terugbetaling leefloon bij begunstigen			855,97	-855,97
7480010	Recuperatie leefloon bij derden	-1.521,37	52,65	1.080,00	-1.027,35
7481000	Terugbetaling van dienstverlening in speciën	-34.270,18		21.748,88	-21.748,88
7481110	Terugbetaling van voorschotten	-10.272,46		6.865,62	-6.865,62
7482110	Terugbetaling van verblijfskosten bejaarden in RVT	-139.779,59		138.480,61	-138.480,61
7482250	Terugbetaling farmaceutische kosten			1.367,03	-1.367,03
7482320	Terugbetaling steun wet 2 april 1965	-26.885,91		91.010,42	-91.010,42
7500000	Opbrengsten uit financieel vaste activa (dividenden)	-172.450,64		169.256,13	-169.256,13
7510002	Opbrengsten termijn -en spaarrekeningen	-879,48		87.430,88	-87.430,88
7510003	Nalatigheidsintresten schuldvorderingen	-167,53		129,00	-129,00
7530000	In resultaat genomen kapitaalsubsidies en schenkingen	-710.130,88		402.722,76	-402.722,76
7930000	Over te dragen tekort van het boekjaar	-1.115.986,56	12.304.201,72	12.823.647,45	-519.445,73
7941000	Tussenkost GE in financiering van het OCMW	-18.179,02		565.912,22	-565.912,22
0120000	Debiteuren wegens persoonlijke zekerheden (borgstelling)	1.385.933,34	1.397.111,47		1.397.111,47
0130900	Crediteuren borgstelling financiële schulden erendiensten	-1.385.933,34		1.397.111,47	-1.397.111,47
0300000	Statutaire bewaargevingen	686.552,08	686.552,08	75.000,00	611.552,08
0310000	Statutaire bewaargevingen	-686.552,08	75.000,00	686.552,08	-611.552,08
0920000	Gecumuleerd budgettair resultaat vorig boekjaar	3.028.147,64	5.197.116,09	2.062.867,74	3.134.248,35
0930000	Gecumuleerd budgettair resultaat vorig boekjaar	-3.028.147,64	2.062.867,74	5.197.116,09	-3.134.248,35
		0,00	486.626.778,61	486.626.778,61	0,00

**HOUTHULST**

**DETAIL NIET IN BALANS OPGENOMEN RECHTEN EN PLICHTEN - 31/12/2023**

RUBRIEK	BEC	AR-OMSCHRIJVING	OMSCHRIJVING	DERDE	BEDRAG
	0				5.142.911,90
092	10	<b>Gecumuleerd budgettair resultaat vorig boekjaar</b>			3.134.248,35
01309	10	Crediteuren wegens borgstelling voor financiële schulden aangegaan door besturen van de e ...	Toegestane waarborgen op leningen bij Belfius	KF Sint-Jan-Baptist	330.000,00
01309	10	Crediteuren wegens borgstelling voor financiële schulden aangegaan door besturen van de e ...	Toegestane waarborgen op leningen bij Belfius	KF Sint-Laurentius	327.809,98
01309	10	Crediteuren wegens borgstelling voor financiële schulden aangegaan door besturen van de e ...	Toegestane waarborgen op leningen bij Belfius	KF Sint-Bavo	148.250,44
01309	10	Crediteuren wegens borgstelling voor financiële schulden aangegaan door besturen van de e ...	Toegestane waarborgen op leningen bij Belfius	KF Sint-Jozef	173.328,20
01309	10	Crediteuren wegens borgstelling voor financiële schulden aangegaan door besturen van de e ...	Toegestane waarborgen op leningen bij BNP PARIBAS	KF Sint-Jan-Baptist	17.722,85
01309	10	Crediteuren wegens borgstelling voor financiële schulden aangegaan door besturen van de e ...	Toegestane waarborgen op leningen bij KBC	KF Sint-Laurentius	400.000,00
092	11	<b>Gecumuleerd budgettair resultaat vorig boekjaar</b>			0,00
030	11	Statutaire bewaargevingen	Hypotheke sociale cliënten	Sociale cliënten	611.552,08

**HOUTHULST**

**OVERZICHT VAN DE DEELNEMINGEN - 31/12/2023**

RUBRIEK 28	BEC	INSTELLING	AANTAL	NOMINALE WAARDE	INGESCHREVEN	NOG TE VOLSTORTEN	HER- WAARDERING	WAARDE- VERMINDERING	NETTO BOEKWAARDE
281	10	Gaselwest			11.272.658,43	928.756,99	2.107.455,24	0,00	12.451.356,68
281	10	WVI	4.247	25,00	2.369.830,54		1.911.361,14		4.281.191,68
284	10	EthiasCo	4	8.602,90	106.175,00				106.175,00
281	10	Mirom	10.098	83,60	34.411,60				34.411,60
284	10	De Watergroep	94.440	25,00	844.169,43		196.094,10		1.040.263,53
284	10	De Mandel	150	2,50	2.361.000,00	890.168,15			1.470.831,85
284	10	De Lijn			375,00				375,00
284	10	Ijzer en Zee	2.500	12,50	5.676,77				5.676,77
281	10	Fluvius West	209.915	25,00	31.250,00	23.231,90			8.018,10
281	10	TWVS	2	1.000,00	5.247.875,00				5.247.875,00
281	10	Cipal	20	125,00	2.000,00	1.500,00			500,00
284	10	DVV Westhoek	80	25,00	2.500,00				2.500,00
284	10	Zefter			2.000,00				2.000,00
284	10	Ons Onderdak HVM	400	2,48	26.800,00				26.800,00
281	10	Fluvius A	1	24,79	992,00				992,00
281	10	Gaselwest OV			24,79				24,79
284	10	Gaselwest Elektro			210.200,40				210.200,40
284	11	Ijzer aan Zee	1.500	12,50	25,00				25,00
284	11	EthiasCo	1	8.602,90	18.750,00	13.856,94			4.893,06
					8.602,90				8.602,90



31/12/2022		Aantal A-aandelen	Winstbewijs C	Aandeel in Eigen Vermogen	Waarvan aandeel in rubriek A-inbreng (*)
<b>Gereguleerde netactiviteit</b>		<b>130.690</b>	<b>2</b>	<b>3.715.765,85</b>	<b>1.376.004,74</b>
Ae (Elektriciteitsdistributie)	ELED	118.207	1	3.346.759,61	1.227.991,25
Ag (Gasdistributie)	GASD	12.483	1	369.006,24	148.013,49
<b>Niet-gereguleerd</b>		<b>53.537</b>	<b>2</b>	<b>825.559,13</b>	<b>764.925,00</b>
Andere activiteiten zonder inbreng		0	0	81.921,16	0,00
Aw (Warmte) (**)	WARM	0	0	-1.461,31	0,00
Aov (Openbare Verlichting) (***)	OPVL	12.612	0	236.475,30	315.300,00
Apg (Publigas)	PUBG	2.777	1	25.906,62	8.150,00
Apt (Publi-T)	PUBT	38.147	1	482.692,36	441.450,00
Ate (Telenet "Gouden aandelen")	TLNT	1	0	25,00	25,00
<b>Totaal Net + Niet-gereg. 31/12/2022</b>		<b>184.227</b>	<b>4</b>	<b>4.541.324,98</b>	<b>2.140.929,74</b>

Variatie 2023		Aantal A-aandelen	Winstbewijs C	Aandeel in Eigen Vermogen	Waarvan aandeel in rubriek A-inbreng (*)
<b>Gereguleerde netactiviteit</b>		<b>0</b>	<b>0</b>	<b>-33.709,66</b>	<b>0,00</b>
Ae (Elektriciteitsdistributie)	ELED	0	0	-36.193,34	0,00
Ag (Gasdistributie)	GASD	0	0	2.483,68	0,00
<b>Niet-gereguleerd</b>		<b>1</b>	<b>1</b>	<b>-16.198,23</b>	<b>25,00</b>
Andere activiteiten zonder inbreng		0	0	4.201,85	0,00
Openb. Elektro.comm.nw. (****)	TELE	1	1	25,00	25,00
Aw (Warmte) (**)	WARM	0	0	0,00	0,00
Aov (Openbare Verlichting) (***)	OPVL	0	0	-26.274,89	0,00
Apg (Publigas)	PUBG	0	0	1.115,40	0,00
Apt (Publi-T)	PUBT	0	0	4.734,41	0,00
Ate (Telenet "Gouden aandelen")	TLNT	0	0	0,00	0,00
<b>Totaal Net + Niet-gereg. Variatie 2023</b>		<b>1</b>	<b>1</b>	<b>-49.907,89</b>	<b>25,00</b>

31/12/2023		Aantal A-aandelen	Winstbewijs C	Aandeel in Eigen Vermogen	Waarvan aandeel in rubriek A-inbreng (*)
<b>Gereguleerde netactiviteit</b>		<b>130.690</b>	<b>2</b>	<b>3.682.056,19</b>	<b>1.376.004,74</b>
Ae (Elektriciteitsdistributie)	ELED	118.207	1	3.310.566,27	1.227.991,25
Ag (Gasdistributie)	GASD	12.483	1	371.489,92	148.013,49
<b>Niet-gereguleerd</b>		<b>53.538</b>	<b>3</b>	<b>809.360,90</b>	<b>764.950,00</b>
Andere activiteiten zonder inbreng		0	0	86.123,01	0,00
Openb. Elektro.comm.nw. (****)	TELE	1	1	25,00	25,00
Aw (Warmte) (**)	WARM	0	0	-1.461,31	0,00
Aov (Openbare Verlichting) (***)	OPVL	12.612	0	210.200,41	315.300,00
Apg (Publigas)	PUBG	2.777	1	27.022,02	8.150,00
Apt (Publi-T)	PUBT	38.147	1	487.426,77	441.450,00
Ate (Telenet "Gouden aandelen")	TLNT	1	0	25,00	25,00
<b>Totaal Net + Niet-gereg. 31/12/2023</b>		<b>184.228</b>	<b>5</b>	<b>4.491.417,09</b>	<b>2.140.954,74</b>

(\*) wijkt mogelijk af met cijfer opgenomen in de gemeentelijke boekhouding

(\*\*) indien uw gemeente niet toegetreden is tot deze activiteit bijkomend op te nemen bij "Andere activiteiten zonder inbreng"

(\*\*\*) bevat enkel de inbreng in aandelen en de afschrijvingen op deze inbreng

(\*\*\*\*) Openbare elektronische-communicatienetwerken



Alain Paesbrugghe &lt;alain.paesbrugghe@houthulst.be&gt;

## Bevestiging deelneming in WVI

1 bericht

Wendy Haelewyck &lt;w.haelewyck@wvi.be&gt;

3 januari 2024 om 10:14

Aan: "alain.paesbrugghe@houthulst.be" &lt;alain.paesbrugghe@houthulst.be&gt;

Geachte,

Hieronder kunt u het overzicht terugvinden van de deelneming van de gemeente Houthulst in WVI.

### Overzicht deelneming per 31/12/2022

Aantal:	4247 aandelen
Waarde/aandeel:	25,00 euro
Totale waarde:	106175,00 euro
Volstort:	106175,00 euro
Te volstorten:	0,00 euro

### Overzicht deelneming per 31/12/2023

Aantal:	4247 aandelen
Waarde/aandeel:	25,00 euro
Totale waarde:	106175,00 euro
Volstort:	106175,00 euro
Te volstorten:	0,00 euro

Verantwoording van de wijzigingen tov vorig jaar

Geen wijzigingen tov vorig jaar

Wendy Haelewyck  
Financieel manager



BARON RUZETTELAAN 35 | 8310 BRUGGE (ROUTEPLAN)  
T: +32 50 36 71 71 | M: +32 478 62 72 67 | [W.HAELEWYCK@WVI.BE](mailto:W.HAELEWYCK@WVI.BE)  
[WWW.WVI.BE](http://WWW.WVI.BE)



Word deel van ons team!



**EthiasCo bv**  
KBO 402.370.054

Uw lidnummer: 312000

GEMEENTE HOUTHULST  
T.a.v. de heer Alain Paesbrugge  
1 Markt  
8650 HOUTHULST

Luik, 10 januari 2024

Ontvangen  
**12 JAN. 2024**  
gemeente HOUTHULST

Geachte mevrouw, geachte heer

Zoals de voorgaande jaren sturen we u, voor boekhoudkundige doeleinden, deze jaarlijkse informatiebrief over de financiële participatie van uw entiteit in EthiasCo bv.

**In termen van participaties, en vanuit boekhoudkundig oogpunt**, is de situatie voor uw entiteit als volgt:

	31.12.2022	31.12.2023
Aantal aandelen	4	4
Waarde per aandeel	8.602,90 EUR	8.602,90 EUR
Inbreng / Geplaatst kapitaal van EthiasCo bv	100.000.110 EUR	100.000.110 EUR
Opgevraagde inbreng / Gestort kapitaal	100.000.110 EUR	100.000.110 EUR
Niet-opgevraagde inbreng / Niet-gestort kapitaal	0 EUR	0 EUR
Uw gedeelte van de inbreng / het geplaatste en gestorte kapitaal	34411,60 EUR	34411,60 EUR

We herinneren u eraan dat u, als administratief beheerder, de mogelijkheid hebt om de gegevens met betrekking tot de financiële participatie van uw entiteit te raadplegen en te wijzigen<sup>1</sup>.

Met hoogachting

De Directeur-generaal

Alle informatie over EthiasCo vindt u op onze website [www.ethiasco.be](http://www.ethiasco.be).  
Voor vragen kunt u contact opnemen met het secretariaat : [algemene.vergadering@ethias.be](mailto:algemene.vergadering@ethias.be)

<sup>1</sup> Hoe maakt u uw account aan?

- Klik op de volgende link: <https://ethiasco.spreeds.pro/>
- Voer je e-mailadres in en maak een wachtwoord aan (8 tekens met ten minste 1 cijfer en 1 speciaal teken)
- Klik in de bevestigingsmail op de link "mijn account bevestigen"

Hoe wijzigt u uw gegevens?

- Ga naar "Gebruikerszone" > veld "Gegevens"
- Als u gegevens wijzigt, klik dan op de knop "gegevens wijzigen" om deze op te slaan

EthiasCo SRL/BV rue des Croisiers 24 4000 Liège/Luik  
RPM Luik / RPR Luik 0402.370.054 IBAN: BE 71 0689 0847 7169 BIC: GKCCBE33

**GEMEENTE HOUTHULST - WAARDE AANDELEN MIROM ROESELARE OV****31/12/2013**Aanpassing van het kapitaal aan het nieuwe inwonersaantal per 31/12/12  
Berekening kapitaalverhoging in afz. doc. bijgevoegd

<b>Aantal aandelen</b>	<b>9.729</b>		
<b>Totale waarde</b>	<b>806.156,23</b>	<b>EUR</b>	
Waarvan kapitaal	243.225,00	(25,00 EUR/stuk)	
waarvan uitgiftepremie	562.931,23	(57,86116 EUR/stuk)	
	<u>806.156,23</u>		
Volstort bedrag	721.027,48		
Niet-opgevraagd bedrag	85.128,75	(8,75 EUR/stuk)	
	<u>806.156,23</u>		

**GEEN WIJZIGING IN 2014****31/12/2015**

Het niet-volstorte bedrag werd in 2015 opgevraagd.

<b>Aantal aandelen</b>	<b>9.729</b>		
<b>Totale waarde</b>	<b>806.156,23</b>	<b>EUR</b>	
Waarvan kapitaal	243.225,00	(25,00 EUR/stuk)	
waarvan uitgiftepremie	562.931,23	(57,86116 EUR/stuk)	
	<u>806.156,23</u>		
Volstort bedrag	806.156,23		

**GEEN WIJZIGINGEN IN 2016-2017-2018****31/12/2019**Algemene vergadering 28/05/19 :

Aanpassing van het kapitaal aan het netto-actief en het nieuwe inwonersaantal per 01/01/18

Aantal aandelen	10.032			
Totale waarde	1.033.464,43	EUR	waarvan geplaatst kapitaal	250.800,00
			waarvan uitgiftepremie	782.664,43

Buitengewone algemene vergadering 07/11/19 :

Aanpassing van het kapitaal aan het nieuwe inwonersaantal per 31/12/18

Aantal aandelen	10.098			
Totale waarde	1.040.263,53	EUR	waarvan geplaatst kapitaal	252.450,00
			waarvan uitgiftepremie	787.813,53

**GEEN WIJZIGINGEN IN 2020 - 2021 - 2022 - 2023**

Ontvangen  
12 FEB. 2024  
gemeente HOUTHULST

T.a.v. Burgemeester en Schepenen  
Markt 1  
8650 Houthulst

<b>uw kenmerk</b>	<b>ons kenmerk</b>	<b>Brussel</b>
	BO3/NW	05/02/2024
<b>directie Bedrijfsondersteunende Diensten</b>	<b>contact</b>	
Boekhouding, Budgettering en Controlling	02/238.94.14 Nathalie.wittemans@dewatergroep.be	

**Betreft:** Deelneming van de gemeente **Houthulst** in de drinkwateractiviteit van De Watergroep op 31/12/2023 - certificaat.

Geachte mevrouw, geachte heer,

In het kader van de afsluiting van het boekjaar 2023 en de inventariscontrole wenst De Watergroep u de meest recente toestand van uw deelneming mee te delen.

De Watergroep als coöperatieve vennootschap is volgens de artikelen 6:24 en 6:28 van het Wetboek van Vennootschappen en Verenigingen verplicht om een aandelenregister te houden en om op verzoek van de effectenhouder een uittreksel uit het register in de vorm van een certificaat af te leveren.


Ter staving van de situatie per 31/12/2023 vindt u hierna de nodige gegevens met betrekking tot de deelneming van uw gemeente.

Met betrekking tot de drinkwaterdienst:

aantal aandelen	94440
ingeschreven kapitaal	€ 2 361 000,00
volgestort kapitaal	€ 1 470 831,85
nog te volstorten kapitaal	€ 890 168,15

Deze brief geldt als certificaat van inschrijving.  
Met hoogachting,

Namens De Watergroep,



Hans Goossens  
directeur-generaal

25-03-2024 08:34

Mail van Gemeente Houthulst - aandelen Thuiswest



Alain Paesbrugghe <alain.paesbrugghe@houthulst.be>

---

## aandelen Thuiswest

1 bericht

---

Gudrun Bauwens <gudrun.bauwens@thuiswest.be>  
Aan: Alain Paesbrugghe <alain.paesbrugghe@houthulst.be>

Beste,

Naar aanleiding van ons telefonisch gesprek kan ik u bevestigen dat uw gemeente 150 aandelen heeft voor een waarde van 375 euro (2.50 euro per aandeel)

Met vriendelijke groeten,



Gudrun Bauwens

medewerker directiesecretariaat

Woonmaatschappij Thuiswest

[Groenestraat 224, 8800 Roeselare](#)

[gudrun.bauwens@thuiswest.be](mailto:gudrun.bauwens@thuiswest.be)

[www.thuiswest.be](http://www.thuiswest.be) | T : 051/233.501



Thuiswest is elke voormiddag telefonisch bereikbaar van 8u30 - 12u00. Op maandag, donderdag en vrijdag kan je ons ook in de namiddag telefonisch contacteren van 13u00 - 16u00.

### Aansprakelijkheidsbeperking

De inhoud van deze e-mail en zijn toegevoegde bestanden zijn vertrouwelijk, kunnen informatie bevatten die beschermd is door intellectuele eigendomsrechten en zijn alleen bestemd voor gebruik door bovenvermelde geadresseerde(n). Kopiëren, doorsturen, verspreiden of anderszins openbaar maken van de inhoud van deze e-mail en zijn toegevoegde bestanden zijn afkomstig van de afzender en verbinden niet noodzakelijk Thuiswest tenzij dit bevestigd wordt d.m.v. een terzake geldig ondertekend document. Indien u niet de geadresseerde bent, wordt verzocht de afzender hiervan in kennis te stellen. De afzender aanvaardt geen aansprakelijkheid voor schade van welke aard ook voortvloeiende uit het gebruik van elektronische berichten. De afzender aanvaardt geen aansprakelijkheid voor schade van welke aard ook voortvloeiende uit het gebruik van elektronische berichten. De afzender aanvaardt geen aansprakelijkheid voor schade van welke aard ook voortvloeiende uit het gebruik van elektronische berichten. De afzender aanvaardt geen aansprakelijkheid voor schade van welke aard ook voortvloeiende uit het gebruik van elektronische berichten.

User : MBFDS  
 Overzicht annuïten per gemeente van - tot : 7000 - 9999

Gemeente : 8650 HOUTHULST

Jaar	Annuitieiten	Kapitaal	Intrest	Gestort Kapitaal	Te storten Kapitaal	Te betalen Intrest
2003	30,20	8,04	22,16	5.163,18	513,59	420,41
2004	30,20	8,78	21,42	5.171,56	505,21	398,59
2005	30,20	9,52	20,70	5.180,39	496,48	377,12
2006	30,20	9,10	21,10	5.189,88	487,89	355,91
2007	30,20	9,49	20,71	5.198,88	477,89	335,31
2008	30,20	9,90	20,30	5.208,78	467,99	315,11
2009	30,20	10,32	19,88	5.219,10	457,67	295,13
2010	30,20	10,76	19,44	5.229,86	446,91	275,69
2011	30,20	11,22	18,98	5.241,08	435,69	256,71
2012	30,20	11,69	18,51	5.252,77	424,00	238,20
2013	30,20	12,17	18,04	5.264,96	411,91	220,19
2014	30,20	12,70	17,50	5.277,66	399,42	202,78
2015	30,20	13,25	16,95	5.290,99	386,66	185,94
2016	30,20	13,81	16,39	5.304,72	372,05	169,85
2017	30,20	14,39	15,81	5.319,11	357,66	153,54
2018	30,20	15,00	15,20	5.334,11	342,66	138,34
2019	30,20	15,64	14,56	5.349,75	327,02	123,78
2020	30,20	16,30	13,90	5.366,05	310,72	109,88
2021	30,20	17,00	13,24	5.383,05	293,72	96,68
2022	30,20	17,73	12,57	5.419,28	276,52	84,21
2023	30,20	18,47	11,73	5.438,51	258,26	71,84
2024	30,20	19,26	10,94	5.458,59	238,18	59,42
2025	30,20	20,08	10,12	5.479,52	218,15	47,15
2026	30,20	20,93	9,27	5.479,52	197,25	35,77
2027	30,20	21,82	8,38	5.501,34	175,43	26,31
2028	30,20	22,74	7,46	5.524,08	152,69	19,82
2029	24,80	22,74	5,47	5.547,19	128,98	14,35
2030	24,80	19,31	4,56	5.567,27	109,55	9,90
2031	24,80	20,15	3,80	5.587,27	88,50	7,90
2032	24,80	21,00	3,40	5.608,27	66,61	6,61
2033	24,80	21,89	2,91	5.630,16	46,61	5,00
2034	24,80	22,82	1,98	5.652,98	23,79	3,99
2035	24,80	23,79	1,01	5.676,77	23,79	1,01
Totaal :		521,63	442,57			



## WOONMAATSCHAPPIJ IJZER & ZEE

Situatie aandeelhouderschap voor vennoot:

op 31/12/2023

### Gemeente Houthulst

**Historiek:**

A/ Veurnse Bouwmaatschappij (A' incorporatie reserves pre-fusie)

B/ Nieuwpoortse Volkswoning

C/ Gewestelijke Huisvestingsmaatschappij Veurne - Diksmuide

	<u>A</u>	<u>A'</u>	<u>B</u>	<u>C</u>	<u>Globaal</u>
Aantal				100	100
Waarde				12,50	12,50
Ingeschreven				1.250,00	1.250,00
Niet-opgevraagd				731,90	731,90
Volstort				518,10	518,10
% volstort				41,45%	41,45%

### Aandelen Woonmaatschappij IJzer & Zee bv

	Bij fusie 2007	Kapitaals verhoging 2008	Satutenwijz. naar BV 2022	Huidige toestand
Aantal	100	2.400		2.500
Waarde	12,50	12,50	geen	12,50
Ingeschreven	1.250,00	30.000,00	wijzigingen	31.250,00
Niet-opgevraagd	731,90	22.500,00		23.231,90
Volstort	518,10	7.500,00		8.018,10
% volstort	41,45%	25,00%		25,66%



Financiële dienst  
Gemeentebestuur van Houthulst  
Markt 1  
8650 Houthulst

Torhout, 19 maart 2024

Uw bericht van

Uw kenmerk

Ons kenmerk

Contactpersoon

Luc Vanhoorenweghe

luc.vanhoorenweghe@fluvius.be

Inbreng op 31.12.2023

Geachte,


Op datum van 31 december 2023 is de stand van inbreng van de gemeente Houthulst bij Fluvius West als volgt:

Aandelen	Aantal	Waarde aandeel	Kapitaal volledig volstort
Aed	0	25,00 €	0,00 €
Aoge	0	25,00 €	0,00 €
Ag	0	25,00 €	0,00 €
Atv	0	25,00 €	0,00 €
Aogtv	0	25,00 €	0,00 €
Aek	0	25,00 €	0,00 €
Ar	209.915	25,00 €	5.247.875,00 €
Aov	0	25,00 €	0,00 €
<b>Totaal</b>	<b>209.915</b>	<b>25,00 €</b>	<b>5.247.875,00 €</b>

De Raad van Bestuur heeft op 11 december 2023 beslist om 0 bijkomende aandelen elektriciteit (cat. Aoge) toe te kennen voor het ondergronds brengen van elektriciteitsnetten. De bijkomende aandelen geven onmiddellijk recht op dividend over het volledige boekjaar 2023.

Daarnaast heeft uw bestuur winstbewijzen: 0 elektriciteit, 0 aardgas, 0 openbare elektronische-communicatienetwerken en 2.837 winstbewijzen riolering. De winstbewijzen maken geen deel uit van het maatschappelijk kapitaal, vergoeden de immateriële inbreng van exploitatierechten, hebben geen stemrecht en geven enkel recht op dividend.

Met vriendelijke groeten,



Luc Vanhoorenweghe  
Diensthoofd boekhouding DNB

**TMVS dv**

**AANDELENBEZIT IN TMVS DV PER 31/12/2023**

**Houthulst**

<b>aandelen</b>	waarde per aandeel € 1.000,00	<b>2</b>
nominale waarde van het kapitaal		2.000,00
waarvan niet-opgevraagd		1.500,00
opgevraagd		500,00
uitgiftepremie		0,00

**Toestand aandelen Gemeente Houthulst in Cipal dv**

## Deelnemingen per 31 december 2022

Aantal aandelen	20
Waarde/aandeel	125 euro
Totale waarde	2500 euro
Volstort	2500 euro
Te volstorten	Nihil

## Deelnemingen per 31 december 2023

Aantal aandelen	20
Waarde/aandeel	125 euro
Totale waarde	2500 euro
Volstort	2500 euro
Te volstorten	Nihil

## Verantwoording wijzigingen

Er zijn geen wijzigingen ten opzichte van 2022.

Voor Cipal dv:

Dirk Celis,  
Directeur-generaal wnd.Digitaal ondertekend  
door Dirk Celis  
(Signature)  
Datum: 09/01/2024  
11:47:40

volg ons op

Cipal dv | kantoren & correspondentieadres: Cipalstraat 3 | B-2440 Geel  
T +32 14 57 62 11 | F +32 14 58 35 00 | info@cipal.be | www.cipal.beIBAN BE91 0910 0416 6076 | BIC GKCCBEBB | RPR Antwerpen, afdeling Turnhout | BTW BE 0219.395.192  
Maatschappelijke zetel: Cipal dv | Gasthuisbos 4 | B-2440 Geel

## Overzicht deelneming gemeente Houthulst in de Dienstverlenende Vereniging Westhoek per 31/12/2023

<b>Aantal:</b>	80 A-aandelen
<b>Waarde/aandeel:</b>	25,00 euro
<b>Totale waarde:</b>	2.000,00 euro
<b>Volstort:</b>	2.000,00 euro

Zefier cv, Koning Albert II-laan 37, 1030 Brussel

**Per e-mail**

Gemeentebestuur van Houthulst  
t.a.v. de financieel directeur

Uw bericht van	Uw kenmerk	Ons kenmerk ZF/PHR/202401091	Brussel 2024-01-09
Contactpersoon Philippe Rossie	Telefoon +32 9 263 41 69	E-mail algemeen info@zefier.be	E-mail contactpersoon philippe.rossie@zefier.be

## Stand van de deelnemingen per 31 december 2023

Geachte financieel directeur

Als bijlage vindt u de stand van de deelnemingen per 31 december 2023 van uw bestuur binnen Zefier.

We vestigen evenwel uw aandacht op het feit dat gelet op de statutenwijziging van Zefier van 19 december 2023, de aandelen sedert 1 januari 2024 geen nominale waarde meer hebben, het vast en het variabel kapitaal tesamen met de uitgiftepremies de beschikbare inbreng vormen en dat de wettelijke reserve overgeboekt werd naar de beschikbare reserves.

Hoogachtend



Philippe ROSSIE  
Directeur

Vennootschapszetel: Koning Albert II-laan 37, 1030 Brussel (Schaarbeek)  
RPR Brussel: 0680.832.904  
IBAN: BE34 0910 2166 6290  
BIC: GKCCBEBB

**DEELNEMINGEN IN ZEFIER cvba**  
**PER 31.12.2023**

**HOUTHULST**

Sector van de aandelen	Aantal aandelen	Waarde per aandeel
A	0	0,036978
A'	134.538	
B	0	0,000000
B'	0	
C	0	0,000000
C'	0	
E	0	0,000000
E'	0	
F	0	0,000000
F'	0	
G	0	0,000000
G'	0	
H	0	0,118206
H'	184.635	
I	0	0,000000
I'	0	
J	0	0,000000
J'	0	

<b>Totaal aantal aandelen</b>	<b>319.173</b>	
<b>Totale waarde van de aandelen</b>	<b>26.800,00</b>	
<b>Uitgiftepremies sector A</b>	<b>0,00</b>	
<b>Uitgiftepremies sector H</b>	<b>0,00</b>	



## BIJLAGE DEELNEMINGEN IN ZEFIER cvba

Statuten artikel 8 §2. De volgende rekeningsectoren worden gecreëerd:

1° **“Rekeningsector A”** (vertegenwoordigd door de “aandelen A”) heeft betrekking op de investering van de Vennootschap in Electrabel Green Projects Flanders NV.

2° **“Rekeningsector B”** (vertegenwoordigd door de “aandelen B”) heeft betrekking op de investering van de Vennootschap in Portfineco NV.

3° **“Rekeningsector C”** (vertegenwoordigd door de “aandelen C”) heeft betrekking op de investering van de Vennootschap in SPS FIN NV.

4° ...

5° **“Rekeningsector E”** (vertegenwoordigd door de “aandelen E”) heeft betrekking op de investering van de Vennootschap in Storm Wielsbeke NV.

6° **“Rekeningsector F”** (vertegenwoordigd door de “aandelen F”) heeft betrekking op de investering van de Vennootschap in Storm Zandvliet NV.

7° **“Rekeningsector G”** (vertegenwoordigd door de “aandelen G”) heeft betrekking op de investering van de Vennootschap in Terranova Solar NV.

8° **“Rekeningsector H”** (vertegenwoordigd door de “aandelen H”) heeft betrekking op de investering van de Vennootschap in Wind4Flanders NV.

9° **“Rekeningsector I”** (vertegenwoordigd door de “aandelen I”) heeft betrekking op de investering van de Vennootschap in Zo-Fier NV.

10° **“Rekeningsector J”** (vertegenwoordigd door de “aandelen J”) heeft betrekking op de investering van de Vennootschap in Storm Geraardsbergen NV.

§3. Binnen een rekeningsector kunnen aandelen verder verdeeld worden in subsectoren, in functie van de rechten en plichten van de Vennoten in verband met de financiering en het resultaat van de Strategische Participatie waarop de rekeningsector betrekking heeft.

Wanneer een welbepaalde Strategische Participatie voor rekening van een Vennoot volledig gefinancierd is door eigen vermogen van de Vennootschap, dan behoren de aandelen die de rechten en plichten van die Vennoot met betrekking tot die Strategische Participatie vertegenwoordigen, tot de hoofdsector van de rekeningsector die betrekking heeft op die Strategische Participatie.

# ZEFIER

Wanneer een welbepaalde Strategische Participatie voor rekening van een Vennoot geheel of gedeeltelijk gefinancierd is door vreemd vermogen van de Vennootschap, dan behoren de aandelen die de rechten van die Vennoot met betrekking tot die Strategische Participatie vertegenwoordigen, tot een subsector van de rekeningsector die betrekking heeft op die Strategische Participatie. **Het feit dat aandelen behoren tot een subsector, wordt aangeduid door de kenletter van de relevante rekeningsector te laten volgen door een accent (').** ...



Alain Paesbrugghe <alain.paesbrugghe@houthulst.be>

---

**RE: Aandeelhouderschap Ons Onderdak**

1 bericht

---

**Liesbet Blanckaert - Ons Onderdak bv** <liesbet.blanckaert@onsonderdak.be>  
Aan: Alain Paesbrugghe <alain.paesbrugghe@houthulst.be>

19 maart 2024 om 12:17

Geachte heer Paesbrugghe,

Hierbij bevestig ik dat de gemeente Houthulst op 31/12/2023 in totaal **400 aandelen** heeft met een ondertekend kapitaal van **992,00 euro**. Dit kapitaal werd ook volledig volstort door de gemeente.

Hopend u hiermee van dienst te zijn.

Met vriendelijke groeten,

**Liesbet Blanckaert**

directiemedewerker



Ter Waarde 65 ♦ 8900 Ieper

☎ 057 219 220 🌐 [www.onsonderdak.be](http://www.onsonderdak.be)

**Afstand van verantwoordelijkheid**

---

**Van:** Alain Paesbrugghe <alain.paesbrugghe@houthulst.be>

**Verzonden:** donderdag 14 maart 2024 15:55

**Aan:** Liesbet Blanckaert - Ons Onderdak bv <liesbet.blanckaert@onsonderdak.be>

**Onderwerp:** Aandeelhouderschap Ons Onderdak

Geachte mevrouw,

Met het oog op het afsluiten van de jaarrekening 2023 had ik graag de toestand van het aandeelhouderschap van de gemeente Houthulst vernomen op datum van 31/12/2023.



Alain Paesbrugghe &lt;alain.paesbrugghe@houthulst.be&gt;

**RE: Aandelen Fluvius OV per 31/12/2023**

1 bericht

**Jackers Rebecca** <Rebecca.Jackers@fluvius.be>  
Aan: Alain Paesbrugghe <alain.paesbrugghe@houthulst.be>  
Cc: Penders Sabine <sabine.penders@fluvius.be>

15 maart 2024 om 08:37

Beste heer Paesbrugghe,

We kunnen de officiële bevestiging pas uitzenden na de raad van bestuur eind maart, maar ik kan u wel al bevestigen dat er geen wijzigingen zijn tov 2023.

Met vriendelijke groeten,

Rebecca Jackers

Financieel beheer - Boekhouding DNB's Hasselt-Lubbeek

**Van:** Alain Paesbrugghe <alain.paesbrugghe@houthulst.be>  
**Verzonden:** donderdag 14 maart 2024 16:09  
**Aan:** Jackers Rebecca <Rebecca.Jackers@fluvius.be>  
**Onderwerp:** Aandelen Fluvius OV per 31/12/2023

Geachte mevrouw,

Met het oog op het afsluiten van de jaarrekening 2023 van de gemeente Houthulst had ik graag een overzicht ontvangen van de aandelen die de gemeente Houthulst heeft binnen Fluvius Opdrachthoudende Vereniging per 31/12/2023.

Met vriendelijke groeten

**Alain Paesbrugghe**  
Financieel directeur

 Markt 1  
8650 Houthulst

 051 46 07 34  
 [www.houthulst.be](http://www.houthulst.be)

Dit bericht heeft louter een informatieve waarde. Het bestuur brengt enkel verbintenissen tot stand met briefwisseling ondertekend door de burgemeester en de algemeen directeur of hun afgevaardigde.



## WOONMAATSCHAPPIJ IJZER & ZEE

Situatie aandeelhouderschap voor venoot:

op 31/12/2023

### OCMW - Houthulst

#### Historiek:

A/ Veurnse Bouwmaatschappij (A' incorporatie reserves pre-fusie)

B/ Nieuwpoortse Volkswoning

C/ Gewestelijke Huisvestingsmaatschappij Veurne - Diksmuide

	<u>A</u>	<u>A'</u>	<u>B</u>	<u>C</u>	<u>Gloobaal</u>
Aantal				100	100
Waarde				12,50	12,50
Ingeschreven				1.250,00	1.250,00
Niet-opgevraagd				731,94	731,94
Volstort				518,06	518,06
% volstort				41,44%	41,44%

#### Aandelen Woonmaatschappij IJZER & ZEE bv

	Bij fusie 2007	Kapitaals verhoging 2008	Satutenwijz. naar BV 2022	Huidige toestand
Aantal	100	1.400		1.500
Waarde	12,50	12,50	geen	12,50
Ingeschreven	1.250,00	17.500,00	wijzigingen	18.750,00
Niet-opgevraagd	731,94	13.125,00		13.856,94
Volstort	518,06	4.375,00		4.893,06
% volstort	41,44%	25,00%		26,10%

OCMW HOUTHULST

12 JAN. 2024

ONTVANGEN



**EthiasCo bv**  
KBO 402.370.054

Uw lidnummer: 312005

O.C.M.W. HOUTHULST  
T.a.v. de heer Alain Paesbrughe  
30 Vijverstraat  
8650 HOUTHULST

Ontvangen

18 JAN. 2024

gemeente HOUTHULST

Luik, 10 januari 2024

Geachte mevrouw, geachte heer

Zoals de voorgaande jaren sturen we u, voor boekhoudkundige doeleinden, deze jaarlijkse informatiebrief over de financiële participatie van uw entiteit in EthiasCo bv.

**In termen van participaties, en vanuit boekhoudkundig oogpunt**, is de situatie voor uw entiteit als volgt:

	31.12.2022	31.12.2023
Aantal aandelen	1	1
Waarde per aandeel	8.602,90 EUR	8.602,90 EUR
Inbreng / Geplaatst kapitaal van EthiasCo bv	100.000.110 EUR	100.000.110 EUR
Opgevraagde inbreng / Gestort kapitaal	100.000.110 EUR	100.000.110 EUR
Niet-opgevraagde inbreng / Niet-gestort kapitaal	0 EUR	0 EUR
Uw gedeelte van de inbreng / het geplaatste en gestorte kapitaal	8602,90 EUR	8602,90 EUR

We herinneren u eraan dat u, als administratief beheerder, de mogelijkheid hebt om de gegevens met betrekking tot de financiële participatie van uw entiteit te raadplegen en te wijzigen<sup>1</sup>.

Met hoogachting

De Directeur-generaal

Alle informatie over EthiasCo vindt u op onze website [www.ethiasco.be](http://www.ethiasco.be).  
Voor vragen kunt u contact opnemen met het secretariaat : [algemene.vergadering@ethias.be](mailto:algemene.vergadering@ethias.be)

<sup>1</sup> Hoe maakt u uw account aan?

- Klik op de volgende link: <https://ethiasco.spreads.pro/>
- Voer je e-mailadres in en maak een wachtwoord aan (8 tekens met ten minste 1 cijfer en 1 speciaal teken)
- Klik in de bevestigingsmail op de link "mijn account bevestigen"

Hoe wijzigt u uw gegevens?

- Ga naar "Gebruikerszone" > veld "Gegevens"
- Als u gegevens wijzigt, klik dan op de knop "gegevens wijzigen" om deze op te slaan



**HOUTHULST****SCHULDEN OP LANGE TERMIJN****FINANCIËLE SCHULDEN**

		Som bedrag van de leningen	Som omgezette bedragen	Som resterende schuld 2023	Voorziene aflossingen 2023 *	Werkelijke aflossingen 2023 *	Verschil werkelijk - voorzien	Som terug te betalen in 2024
171	Obligatieleningen	0,00	0,00	0,00	0,00	0,00	0,00	0,00

\* = inclusief aflossingen op volledig afgeboete leningen

172	Leenschulden en soortgelijke schulden	13.992.528,59	13.992.528,59	13.377.997,59	159.213,66	165.881,51	6.667,85	192.449,39
	Erpacht vrijetijdscampus	12.500.000,00	12.500.000,00	12.122.521,00	81.440,00	81.440,00	0,00	84.649,00
	OV in leasing (Fluvius)	1.492.528,59	1.492.528,59	1.255.476,59	77.773,66	84.441,51	6.667,85	107.800,39

\* = inclusief aflossingen op volledig afgeboete leningen

173	Schulden aan kredietinstellingen aangegaan door het bestuur	23.682.147,60	23.682.147,60	12.712.222,66	1.105.660,36	1.101.761,71	-3.898,65	1.173.340,17
	Leningen ten laste van het bestuur	23.682.147,60	23.682.147,60	12.712.222,66	1.105.660,36	1.101.761,71	-3.898,65	1.173.340,17
	BELFIUS	4.298.421,40	4.298.421,40	1.114.456,19	272.781,39	268.882,74	-3.898,65	279.882,26
	ING	5.850.000,00	5.850.000,00	5.254.653,27	105.278,21	105.278,21	0,00	231.652,24
	BNP PARIBAS FORTIS	12.175.000,00	12.175.000,00	6.343.113,20	642.391,26	642.391,26	0,00	661.805,67
	BELFIUS (volledig terugbetaald in 2023)	1.358.726,20	1.358.726,20		85.209,50	85.209,50	0,00	



**SCHULDEN OP LANGE TERMIJN**

Leningen ten laste van overheden en derden		0,00	0,00	0,00	0,00	0,00	0,00	0,00	0,00	0,00	0,00		0,00

\* = inclusief aflossingen op volledig afgeboste leningen

<b>1734   Schulden aan kredietinstellingen wegens borgstelling</b>	<b>BEC</b>	<b>0,00</b>	<b>0,00</b>	<b>0,00</b>	<b>0,00</b>	<b>0,00</b>	<b>0,00</b>	<b>0,00</b>	<b>0,00</b>	<b>0,00</b>	<b>0,00</b>	<b>0,00</b>	<b>0,00</b>

\* = inclusief aflossingen op volledig afgeboste leningen

<b>174   Overige leningen</b>	<b>BEC</b>	<b>5.676,77</b>	<b>5.676,77</b>	<b>5.676,77</b>	<b>257,53</b>	<b>18,47</b>	<b>18,47</b>	<b>18,47</b>	<b>18,47</b>	<b>0,00</b>	<b>0,00</b>	<b>19,26</b>	<b>19,26</b>
De Lijn	10	5.676,77	5.676,77	257,53	257,53	18,47	18,47	18,47	18,47	0,00	0,00	19,26	19,26

\* = inclusief aflossingen op volledig afgeboste leningen



**AANSLUITING WERKKAPITAAL MET BUDGETTAIR RESULTAAT**

		<b>31/12/2022</b>	<b>31/12/2023</b>
<b>Geldbeleggingen en liquide middelen</b>		3.889.575,13	7.654.509,68
51	Aandelen en niet-vastrentende effecten	0,00	0,00
52	Vastrentende effecten	0,00	0,00
53	Termijndeposito's	0,00	0,00
54	Te incasseren vervallen waarden	0,00	0,00
55	Kredietinstellingen	3.889.575,13	7.654.459,68
57	Kassen	0,00	50,00
58	Interne overboekingen	0,00	0,00

<b>Vorderingen op ten hoogste een jaar</b>		1.926.349,13	1.936.302,18
40	Vorderingen uit ruiltransacties	1.142.603,75	876.764,88
41	Vorderingen uit niet-ruiltransacties	757.615,07	1.002.478,56
409	<i>Vorderingen uit ruiltransacties - waardeverminderingen (-)</i>	26.130,31	57.058,74
419	<i>Vorderingen uit niet-ruiltransacties - waardeverminderingen (-)</i>	0,00	0,00

<b>Schulden op ten hoogste een jaar</b>		2.681.675,91	1.891.182,62
43	Financiële schulden	0,00	0,00
44	Diverse schulden uit ruiltransacties	2.307.818,38	1.508.350,35
45	Schulden met betrekking tot bezoldigingen en sociale lasten	266.953,47	258.065,55
47	Schulden met betrekking tot belastingen	201,17	3.768,49
48	Diverse schulden uit niet-ruiltransacties	106.702,89	120.998,23
499	Wachtrekeningen	0,00	0,00

	<b>31/12/2022</b>	<b>31/12/2023</b>
Geldbeleggingen en liquide middelen	3.889.575,13	7.654.509,68
Vorderingen op ten hoogste een jaar	1.926.349,13	1.936.302,18
Schulden op ten hoogste een jaar	2.681.675,91	1.891.182,62

<b>Werkkapitaal volgens P&amp;S</b>	<b>3.134.248,35</b>	<b>7.699.629,24</b>
<b>Gecumuleerde budgettair resultaat volgens J2 (rubriek VII.)</b>	<b>3.134.248,35</b>	<b>7.699.629,24</b>
Interne facturering tussen gemeente en OCMW	0,00	0,00
Tussenkost in de financiële verplichtingen van het OCMW	0,00	0,00
<b>Te verantwoorden verschil</b>	<b>0,00</b>	<b>0,00</b>

# Evaluatie financiële risico's

Meer dan vier jaar na het begin van de pandemie en meer dan twee jaar na het begin van de Russische invasie in Oekraïne is de wereldeconomie nog verre van normaal en blijft het zoeken naar een nieuw evenwicht. Het is onwaarschijnlijk dat de rentetarieven op korte termijn spectaculair zullen dalen. De ECB heeft geen haast met renteverlagingen omdat de diensteninflatie nog steeds hoog is en de loonstijgingen sterk blijven.

## 1. Hulpverleningszone Westhoek (brandweer).

In de hulpverleningszone is er geen consensus over de verdeelsleutel. Hierdoor is de impact op het budget onzeker en is hier een financieel risico aan verbonden.

## 2. Klasse 0 van de balans van de gemeente

De gemeente Houthulst staat borg voor een aantal leningen. Deze worden in klasse 0 (buiten balans) vermeld :

### Belfius Bank

Kerkfabriek Sint-Jan de Doper	330.000,00
Kerkfabriek Sint-Laurentius	327.809,98
Kerkfabriek Sint-Bavo	148.250,44
Kerkfabriek Sint-Jozef	173.328,20

### KBC Bank

Kerkfabriek Sint-Laurentius	400.000,00
-----------------------------	------------

### BNP Paribas Fortis

Kerkfabriek Sint-Jan de Doper	17.722,85
<b>TOTAAL</b>	<b>1.397.111,47</b>

## 3. De financiering van de pensioenlasten van het personeel.

Lokale besturen moeten zelf instaan voor de financiering van de pensioenen van hun vastbenoemde medewerkers. Die financiering wordt steeds moeilijker, waardoor er verder uit de reserves moet worden geput. Daarom werden er algemene maatregelen genomen door de federale overheid. Zo moet een lokaal bestuur meer betalen als de pensioenlast van zijn gepensioneerde ambtenaren groter is dan de theoretische basispensioenbijdrage die het bestuur voor dat jaar betaalt. Die extra factuur wordt de responsabiliseringsbijdrage genoemd. Voor het OCMW bedraagt deze responsabiliseringsbijdrage 6.637,78 EUR in 2022 en dit bedrag werd geboekt in 2023. Voor het gemeentebestuur was er in 2022 niks verschuldigd en werd er 0 euro geboekt in 2023. Deze bedragen zullen de komende jaren stijgen. De Vlaamse regering besliste in 2019 om voor de helft tussen te komen in de jaarlijks verschuldigde responsabiliseringsbijdragen.

	2023	2024	2025	2026	2027	2029
Gemeente	46.579	76.577	115.891	157.459	204.095	251.814
OCMW	17.722	26.674	38.950	51.745	64.788	77.513

#### 4. Specifieke kosten sociale dienst OCMW.

De specifieke kosten voor de sociale dienst van het OCMW lopen verder op. De hogere raming voor leefloon heeft te maken met de hogere vraag naar steun. Terwijl na 2008 de financieel-economische crisis aan de basis lag van een toename van het aantal leefloners, is de continue stijging sinds 2014 eerder het gevolg van structurele ingrepen. Zo is er de beperking van de werkloosheidsvergoedingen in de tijd en de verlenging van de duur van de beroepsinschakelingsperiode van nieuwe werkzoekenden, samen met de uitbreiding van de definitie van het leefloon, waarbij het recht op maatschappelijke integratie uitbreidt tot vreemdelingen ingeschreven in het bevolkingsregister.

De algemene stijging van de levensduur heeft een zeer belangrijke invloed op de verleende steun/leefloon

#### 5. Inflatie.

De wet op de overheidsopdrachten voorziet een clause waarbij de prijzen worden aangepast aan de stijgende kosten van lonen en bouwmaterialen. Dit heeft een budgettaire impact op het investeringsbudget.

Door de openvolgende aanpassingen van de lonen wegens de overschrijding van de spilindex zijn de loonkosten natuurlijk gevoelig gestegen.

De groeivoet van de zgn. 'gezondheidsindex' - die onder meer gebruikt wordt bij de berekening van de indexering van lonen, sociale uitkeringen en huurprijzen - zou in 2024 gemiddeld 3,1% en in 2025 1,9% bedragen, tegenover 4,33% in 2023 en 9,25% in 2022.

#### 6. Renterisico.

De rentevoeten zijn stijgend. Dit heeft enkel impact voor de financiering van toekomstige investeringen. Het overgrote deel van de huidige leningen zijn aan een vaste rentevoet of zijn ingedekt waardoor het renterisico voor de bestaande leningen heel beperkt is.

## WAARDERINGSREGELS

Waarderingsregels helpen om de financiële rapportering beter te begrijpen. Ze geven een beeld van de belangrijkste waarderingsprincipes toegepast in de boekhouding van de organisatie. Ze gaan ervan uit dat het bestuur zijn activiteiten zal voortzetten, en zijn van het ene boekjaar op het andere identiek tenzij ze niet langer aanleiding geven tot een *waar en getrouw beeld*. In dat geval zal het bestuur de waarderingsregels aanpassen. Elk jaar opnieuw worden de waarderingsregels *consequent* en volledig *onafhankelijk van het resultaat* van het boekjaar toegepast.



### ALGEMENE PRINCIPES

#### INVESTERING OF EXPLOITATIE

Alle vermogensbestanddelen worden uitgedrukt en gewaardeerd aan hun gebruikswaarde. De gebruikswaarde van een activum stemt overeen met de toekomstige economische voordelen of het dienstverleningspotentieel dat het activum voor het bestuur zal opleveren.

Alle vermogensbestanddelen worden afzonderlijk gewaardeerd en voor dat bedrag in de balans opgenomen, na aftrek van de desbetreffende afschrijvingen en waardeverminderingen.

In afwijking op deze regel opteert het bestuur ervoor om het meubilair, de kantooruitrusting, het klein materieel, alsook de grond- en hulpstoffen die bestendig worden hernieuwd en waarvan de aanschaffingswaarde te verwaarlozen is in verhouding tot het balanstotaal, in de boekhouding op te nemen voor een vast bedrag. De prijs voor de hernieuwing van deze bestanddelen komt ten laste van het exploitatieresultaat.

In aansluiting op voorgaande opteert het bestuur ervoor om individuele roerende verrichtingen van minder dan € 10.000 die geen deel uitmaken van een ruimer 'project', niet als investering te beschouwen, maar op te nemen in het exploitatieresultaat. Voor verrichtingen met betrekking tot onroerende goederen wordt dit bedrag verhoogd naar € 15.000.

## AANSCHAFFINGSWAARDE

Het bestuur hanteert als algemene regel dat elk actiefbestanddeel gewaardeerd wordt tegen aanschaffingswaarde en neemt voor dat bedrag de bestanddelen op in de balans, onder aftrek van de gecumuleerde afschrijvingen en waardeverminderingen. In sommige gevallen kan het actief ook worden geherwaardeerd. Op deze algemene regel zijn hieronder afwijkingen bepaald.

Met de aanschaffingswaarde wordt bedoeld de aanschaffingsprijs (aankoopprijs + bijkomende kosten), de ruilwaarde, de vervaardigingsprijs (aanschaffingsprijs grondstoffen, ... + rechtstreekse productiekosten), de schenkingwaarde (marktwaarde van de goederen op het moment van de schenking of datum van het openvallen van de nalatenschap + belastingen en kosten) of de inbrengwaarde.

## AFSCHRIJVINGEN EN WAARDEVERMINDERINGEN

Afschrijvingen drukken de slijtage uit van het actief met een beperkte gebruiksduur. Het afschrijvingsbedrag wordt per financieel boekjaar bepaald door het verschil tussen de boekhoudkundige waarde en de restwaarde te delen door de resterende gebruiksduur, uitgedrukt in jaren. Ten minste aan het einde van elk financieel boekjaar wordt de restwaarde en de gebruiksduur van de activa opnieuw geëvalueerd. Het bestuur opteert ervoor de initiële afschrijvingsduur voor de diverse categorieën van activa te bepalen zoals opgenomen in bijgevoegde tabel.

Het bestuur boekt waardeverminderingen op de aanschaffingswaarde van actiefbestanddelen om rekening te houden met (al dan niet als definitief aan te merken) ontwaardingen van activa bij de afsluiting van het boekjaar. Waardeverminderingen zijn correcties op de aanschaffingswaarde die niet voortvloeien uit hun *waarschijnlijke* nuttigheids- of gebruiksduur (bv. naar aanleiding van een schadegeval). Dit houdt in dat waardeverminderingen zowel mogelijk zijn voor activa met een beperkte (gebouwen) als een onbeperkte levensduur (gronden). Waardeverminderingen blijven niet behouden als de boekhoudkundige waarde van het activum daardoor op het einde van het boekjaar lager is dan de gebruikswaarde. In dat geval worden de waardeverminderingen teruggenomen.

## HERWAARDERINGEN

Sommige activa kunnen worden geherwaardeerd om hun boekwaarde in overeenstemming te brengen met een marktwaarde. Herwaardering is enkel toegestaan voor de financiële vaste activa en overige materiële vaste activa. Bij de herwaardering van een actief, wordt de volledige categorie waartoe dat actief behoort, geherwaardeerd. De overige materiële vaste activa met beperkte gebruiksduur worden op basis van deze geherwaardeerde waarde afgeschreven.



## AFWIJKINGEN EN SPECIFIEKE WAARDERINGSREGELS

### GELDBELEGGINGEN EN LIQUIDE MIDDELEN

Het bestuur waardeert de liquide middelen en de geldbeleggingen, tegen de nominale waarde. De aandelen en vastrentende effecten worden bij verwerving geboekt en gewaardeerd tegen de aanschaffingswaarde.

Het bestuur past op de liquide middelen en geldbeleggingen waardeverminderingen toe als blijkt dat de realisatiewaarde op de datum van de jaarafsluiting lager is dan de aanschaffingswaarde. Er zullen bovendien aanvullende waardeverminderingen geboekt worden om rekening te houden met de evolutie van hun realisatie- of marktwaarde of met de risico's die inherent zijn aan de aard van de producten in kwestie of van de uitgevoerde activiteit.

### VORDERINGEN OP KORTE TERMIJN

Vorderingen worden in de balans weergegeven tegen de nominale waarde. In geval er onzekerheid bestaat over de invorderbaarheid van bepaalde vorderingen, worden deze overgeboekt naar dubieuze debiteuren. Op de dubieuze debiteuren worden waardeverminderingen geboekt in functie van de ouderdom van de vordering, zijnde :

Ouder dan 2 jaar - jonger dan 3jaar :	10%
Ouder dan 3 jaar - jonger dan 5 jaar :	40%
Ouder dan 5 jaar	60%

Het bestuur opteert ervoor om ook waardeverminderingen toe te passen als hun realisatiewaarde op de datum van de jaarafsluiting lager is dan hun boekhoudkundige waarde.

### VOORRADEN



Het bestuur opteert ervoor om initieel geen voorraden uit te drukken. In afwijking zal geopteerd worden voor de FIFO-waardering (waardering voorraden aan de 'recentste' aankooprijzen).

### **FINANCIËEL VASTE ACTIVA**

Belangen of aandelen in rechtspersonen worden in de boekhouding opgenomen tegen hun aanschaffingswaarde. De aanschaffingswaarde van belangen of aandelen, ontvangen als vergoeding voor inbrengen die niet bestaan in contanten of die voortkomen uit de omzetting van vorderingen, stemt overeen met de conventionele waarde van de ingebrachte goederen en waarden of van de omgezette vorderingen. Als de conventionele waarde echter lager is dan de marktwaarde van de ingebrachte goederen en waarden of van de omgezette vorderingen, wordt de aanschaffingswaarde geherwaardeerd tot de hogere marktwaarde.

Er worden waardeverminderingen toegepast op de belangen en de aandelen die onder de financiële vaste activa zijn opgenomen in geval van duurzame minderwaarde of ontwaarding, verantwoord door de toestand, de rentabiliteit of de vooruitzichten van de entiteit waarin de belangen of de aandelen worden aangehouden. Het bestuur zal ook op de vorderingen, inclusief de vastrentende effecten, die in de financiële vaste activa zijn opgenomen waardeverminderingen toepassen als er voor het geheel of een gedeelte van de vordering onzekerheid bestaat over de betaling ervan op de vervaldag.

### **MATERIËLE VASTE ACTIVA**

De materiële vaste activa worden onderverdeeld in 3 categorieën. De **gemeenschapsgoederen** zijn de roerende en onroerende activa die worden aangewend binnen het 'maatschappelijk doel' van de organisatie, los van enige bedrijfseconomische activiteit. De **bedrijfsmatige activa** worden aangewend binnen een bedrijfsmatige context, dat betekent waar een bepaald rendement of zekere productiviteit kan worden gekoppeld aan de aangewende activa. De diensten verbonden aan deze activa worden aangeboden aan concurrentiële tarieven, die beogen zoveel als mogelijk de kosten verbonden aan deze diensten te dekken. De **overige activa** worden voor geen van vorige doeleinden aangewend, maar worden aangehouden als '(on)roerende reserve'. Deze activa zijn niet nuttig bij het functioneren van het bestuur, en kunnen mogelijks in de toekomst worden gerealiseerd ter financiering van andere investeringen.

Tot het **erfgoed** behoren de activa met historische, artistieke, wetenschappelijke, ... waarde. Erfgoed zal in veel gevallen weinig economische voordelen opleveren of weinig dienstenpotentieel inhouden (d.i. niet gebruikt worden voor de uitvoering van 'opdrachten/dienstverlening van het bestuur'). In dat geval zullen deze activa geen gebruikswaarde hebben en zal op de aanschafwaarde van deze activa een waardevermindering worden toegepast om de boekhoudkundige waarde terug te brengen tot € 1. Dit geldt ook voor de investeringen die later worden gedaan *om het erfgoed in stand te houden*.

Indien het actief dat behoort tot erfgoed toch geheel of gedeeltelijk wordt ingezet voor de uitvoering van 'opdrachten/dienstverlening van het bestuur' (bv. de dienst toerisme is gevestigd in het belfort), kan dat actief in die mate toch een gebruikswaarde hebben. De aanschafwaarde van (dat deel van) het erfgoed dat betrekking heeft op deze specifieke dienstverlening (bv. balie, inrichting vergaderzaal, archief, ... van de dienst toerisme in het belfort) wordt afgeschreven conform de waarderingsregels van niet-erfgoederen. Dit geldt ook voor de investeringen die later aan dat actief worden gedaan met betrekking tot de specifieke dienstverlening verstrekt in dat erfgoed. De boekhoudkundige waarde van het overige deel (dat niet gebruikt wordt voor de uitvoering van 'opdrachten/dienstverlening van het bestuur') wordt teruggebracht tot € 1 door uitdrukking van een waardevermindering.

**Overige zakelijke rechten op onroerende goederen** betreft de andere zakelijke rechten die het bestuur bezit op een onroerend goed als de vergoedingen bij aanvang van het contract werden vooruitbetaald (geactiveerde eenmalige vergoeding). Deze activa worden afgeschreven over de looptijd van de overeenkomst, tenzij de economische gebruiksduur van het actief waarop het zakelijk recht betrekking heeft, korter is.

De **gebruiksrechten voor materiële vaste activa** waarover het bestuur beschikt op grond van **leasing of gelijkaardige overeenkomsten** (bv. erfpacht) worden onder de activa opgenomen voor het gedeelte van de volgens de overeenkomst te storten termijnen, dat strekt tot de wedersamenstelling van de kapitaalwaarde van het goed waarop de overeenkomst betrekking heeft. De overeenkomstige schuld aan de passiefzijde waardeert het bestuur ieder jaar ten bedrage van het gedeelte van de in de volgende boekjaren te storten termijnen, dat strekt tot de wedersamenstelling van de kapitaalwaarde van het goed waarop de overeenkomst betrekking heeft. De duur van de afschrijvingsperiode wordt geregeld door IAS17 en IPSAS13: indien het *redelijk zeker* is dat het geleasede actief overgenomen wordt bij het verstrijken van de leaseperiode (lichten van de aankoopoptie), zal het actief worden afgeschreven over de normale gebruiksduur van soortgelijke activa (die in volle eigendom zijn). Indien het *niet redelijk zeker* is dat het actief wordt overgenomen bij het verstrijken van de leaseperiode (aankoopoptie wordt niet gelicht), wordt het actief afgeschreven over de leaseperiode, tenzij de (economische) gebruiksduur korter is.

## **IMMATERIËLE VASTE ACTIVA**

De immateriële vaste activa worden gewaardeerd aan aanschafwaarde, tenzij deze niet verworven zijn van derden. In dat geval worden ze gewaardeerd tegen de vervaardigingsprijs, als die niet hoger is dan een voorzichtige raming van de gebruikswaarde of van het toekomstige rendement of nut voor het bestuur van die vaste activa.

## **VORDERINGEN OP LANGE TERMIJN**

Vorderingen worden in de balans weergegeven tegen de nominale waarde. Indien de inning van deze vorderingen twijfelachtig is, worden deze overgeboekt naar de post dubieuze debiteuren. Op dubieuze debiteuren wordt een correctie geboekt aan de hand van waardeverminderingen, om aan te dulden welk bedrag waarschijnlijk nog zal geïnd worden.

## **SCHULDEN**

De schulden worden gewaardeerd tegen de nominale waarde.

## **NETTO-ACTIEF**

De **ontvangen investeringssubsidies en schenkingen** worden geleidelijk in resultaat genomen (verrekend) volgens hetzelfde ritme als de afschrijvingen of de waardeverminderingen op de vaste activa waarvoor deze werden verkregen. Zolang een investering in uitvoering is en dus nog niet wordt afgeschreven, wordt de verkregen investeringssubsidie nog niet verrekend.

De **voorzieningen** worden stelselmatig gevormd voor bestaande verplichtingen die zeker zijn op balansdatum en waarvan de omvang betrouwbaar kan worden bepaald. Ze worden niet gevormd voor 'waarschijnlijke' verplichtingen en worden niet gehandhaafd als ze op het einde van het financieel boekjaar hoger zijn dan wat vereist is op basis van een actuele beoordeling van de risico's en kosten voor het bestuur.



## BIJZONDERE BEPALINGEN BIJ DE OVERGANG NAAR BBC (BEGINBALANS)

De balansstructuur van BBC is volledig anders dan deze van de NGB (nieuwe gemeenteboekhouding) de NOB (nieuwe OCMW boekhouding) of de AGB-boekhouding (autonome gemeentebedrijven). De beginbalans van BBC stemt dus zeker niet overeen met de eindbalans van NGB of NOB, maar is daar uiteraard wel op gebaseerd.

Bij de conversie naar BBC en de opmaak van de beginbalans heeft het bestuur geopteerd voor de toepassing van het continuïteitsprincipe. Dat houdt in dat de bestaande inventarisbestanddelen werden geconverteerd naar de respectievelijke rubrieken in BBC, op basis de bestaande (historische) aanschafwaarde. De afschrijvingstermijnen werden vervangen door de termijnen bepaald in bijlage, waardoor de resterende gebruiksduur, de netto-boekwaarde en het jaarlijkse afschrijvingsbedrag van de activa verandert. Hierbij werd uitgegaan van een restwaarde gelijk aan 0.

Bestaande activa met een boekwaarde gelijk aan 0, of die niet konden geïndividualiseerd worden werden mogelijks niet opgenomen in de beginbalans. Dit geldt ook voor de corresponderende investeringssubsidies.

### MATERIËLE EN IMMATERIËLE VASTE ACTIVA

Volledig afgeschreven immateriële activa werden niet overgenomen naar de BBC-omgeving. Dit geldt ook voor afgeschreven niet individualiseerbare roerende materiële activa en roerende activa die onder het grensbedrag vallen opgenomen in de algemene bepalingen van deze waarderingsregels.

Voor het bepalen van de historische aanschafwaarde wordt het herwaarderingsbedrag van de terreinen mee opgenomen in de aanschafwaarde. Voor de gebouwen wordt het herwaarderingsbedrag niet mee opgenomen in de aanschafwaarde.

### NETTO-ACTIEF

De ontvangen investeringssubsidies en schenkingen werden geconverteerd voor zover het corresponderende actief werd geconverteerd. De verrekeningstermijn werd aangepast aan de afschrijvingstermijn van het corresponderende actief.

## AFSCHRIJVINGSTERMIJNEN

MATERIËLE VASTE ACTIVA	AFSCHRIJVINGSTERMIJN
<p><b>Terreinen</b></p> <p>Deze rubriek bevat naast de onbebouwde terreinen ook de gronden van wegen (wegzate), gebouwen, waterlopen en kunst(bouw)werken.</p> <p>De (afschrijfbare) <u>aanleg en uitrusting op terreinen</u> (bv. verharding, omheining, ...) wordt opgenomen onder de rubriek 'bebouwde terreinen'.</p>	15 jr
<p><b>Gebouwen</b></p> <p><u>Onderhoudswerken aan gebouwen</u> die niet worden opgenomen in de exploitatie, worden over een kortere termijn afgeschreven. Deze termijn hangt af van de aard van het onderhoudswerk en de impact op de gebruikswaarde van het gebouw.</p>	33 jr 15jr
<p><b>Wegen</b></p> <p>Onder <u>wegen</u> worden alle elementen van het weggennet opgenomen (verharding, slijtlaag, voetpaden, fietspaden, ...).</p> <p>Het aanbrengen of vervangen van de slijtlaag wordt afgeschreven over een kortere termijn.</p> <p>Onder de <u>overige infrastructuur betreffende de wegen</u> worden onder meer straatmeubilair, verkeerssignalisatie, wegbeplanting, ... opgenomen.</p> <p><u>Onderhoudswerken aan wegen</u> die niet worden opgenomen in de exploitatie, worden over een kortere termijn afgeschreven. Deze termijn hangt af van de aard van het onderhoudswerk en de impact op de gebruikswaarde van de weg.</p>	33 jr 5 jr 10 jr 15 jr

<p><b>Waterlopen en waterbekkens</b></p> <p><u>Onderhoudswerken aan waterlopen en waterbekkens</u> die niet worden opgenomen in de exploitatie, worden over een kortere termijn afgeschreven. Deze termijn hangt af van de aard van het onderhoudswerk en de impact op de gebruikswaarde.</p>	<p>33 jr</p> <p>5-15 jr</p>
<p><b>Overige onroerende infrastructuur</b></p> <p>Onder overige onroerende infrastructuur worden onder meer het rioleringsnet, de openbare verlichting, nutsleidingen en kunst(bouw)werken opgenomen.</p> <p><u>Onderhoudswerken aan overige onroerende infrastructuur</u> die niet worden opgenomen in de exploitatie, worden over een kortere termijn afgeschreven. Deze termijn hangt af van de aard van het onderhoudswerk en de impact op de gebruikswaarde van de infrastructuur.</p>	<p>33 jr</p> <p>15 jr</p>
<p><b>Installaties, machines en uitrusting</b></p> <p>Onder de installaties, machines en uitrusting wordt onder meer opgenomen werkmateriaal (boormachines, grasmachines, hakselaars, brandweerschermen en kledij, reanimatietoestellen, keukengerei, diepvriezers, koelkasten, uitrusting van RVT's, ...</p>	<p>10 jr</p>
<p><b>Meubilair</b></p> <p>Onder meubilair wordt onder meer opgenomen kasten, stoelen, banken, bureaus, ... In de mate dat ze niet onroerend door bestemming zijn</p>	<p>10 jr</p>
<p><b>Kantooruitrusting</b></p> <p>Onder kantooruitrusting wordt onder meer opgenomen faxtoestellen, kopieermachines, papilvernietigers, tv's, dvd-spelers, ...</p>	<p>5 jr</p>

Gezien de snelle veroudering en technologische evolutie in het <u>informaticamaterieel</u> wordt deze rubriek over een kortere termijn afgeschreven. ... Informaticamateriaal bevat onder meer computers, computerschermen, beamers, laptops, ...	3 jr
<b>Rollend materiaal</b> Rollend materiaal bevat onder meer fietsen, vrachtwagens, brandweerwagens, tractoren en andere voertuigen en hun toebehoren.	10 jr
<b>Kunstwerken (geen erfgoed)</b>	-

<b>Erfgoed</b>	
- gebruikt voor de uitvoering van 'opdrachten van het bestuur'	Cfr. niet- erfgoed
- niet gebruikt voor de uitvoering van 'opdrachten van het bestuur'	-

<b>IMMATERIEËLE VASTE ACTIVA</b>	<b>AFSCHRIJVINGS- TERMIJN</b>
<b>Kosten van onderzoek en ontwikkeling</b>	5 jr
<b>Concessies, octrooien, licenties, knowhow, merken en soortgelijke rechten</b>	5 jr
<b>Goodwill</b>	5 jr
<b>Plannen en studies</b>	5 jr

## Gemeente Houthulst

### Uittreksel uit het register der beraadslagingen van het Openbaar Centrum voor Maatschappelijk Welzijn

Zitting van 03.11.2014

Aanwezig: G. Keirsschietser, voorzitter  
A. Vansteenkiste, burgemeester  
M. Vervaeke, E. Clauw, D. Debruyne  
A. Van Maerrem, P. Callens, M. Pysson, T. Vandewalle, leden  
B. Deweerdt, secretaris

#### OPENBARE ZITTING

Onderwerp: **BBC : BEPALEN WAARDERINGSREGELS**

DERAAD,

Gelet op het decreet van 19 december 2008 betreffende de organisatie van de openbare centra voor maatschappelijk welzijn;

Gelet op het besluit van de Vlaamse Regering van 3 april 2009 houdende de uitvoering en inwerkingtreding van het decreet van 19 december 2008 betreffende de organisatie van de openbare centra voor maatschappelijk welzijn en houdende diverse bepalingen betreffende het personeel, de financiën en de organisatie van de openbare centra voor maatschappelijk welzijn;

Gelet op de bepaling van de waarderingsregels overeenkomstig artikelen 140 tot en met 188 het besluit van de Vlaamse Regering van 25 juni 2010 betreffende de beleids- en beheerscyclus van de gemeenten, de provincies en de openbare centra voor maatschappelijk welzijn;

Gelet op het ministerieel besluit van 01 oktober 2010 tot vaststelling van de modellen en de nadere voorschriften van de beleidsrapporten en de toelichting ervan, en van de rekeningstelsels van de gemeenten, de provincies en de openbare centra voor maatschappelijk welzijn;

Gelet op het ministerieel besluit van 26 november 2012 tot wijziging van het ministerieel besluit van 1 oktober 2010 tot vaststelling van de modellen en de nadere voorschriften van de beleidsrapporten en de toelichting ervan, en van de rekeningstelsels van de gemeenten, de provincies en de openbare centra voor maatschappelijk welzijn, geldig vanaf 1/1/2014;

**BESLUIT** : Met algemeenheid van stemmen.

ART.1. De raad bepaalt de waarderingsregels zoals voorgesteld aan het bijgevoegd document : "Waarderingsregels".



## WAARDERINGSREGELS

Bepaling van de waarderingsregels overeenkomstig artikelen 140 tot en met 188 van het Besluit van de Vlaamse Regering van 25 juni 2010 betreffende de beleids- en beheerscyclus van de gemeenten, provincies en de openbare centra voor maatschappelijk welzijn.

Waarderingsregels helpen om de financiële rapportering beter te begrijpen. Ze geven een beeld van de belangrijkste waarderingsprincipes toegepast in de boekhouding van de organisatie. Ze gaan ervan uit dat het bestuur zijn activiteiten zal voortzetten, en zijn van het ene boekjaar op het andere identiek tenzij ze niet langer aanleiding geven tot een *waar en getrouw beeld*. In dat geval zal het bestuur de waarderingsregels aanpassen. Elk jaar opnieuw worden de waarderingsregels *consequent* en volledig *onafhankelijk van het resultaat* van het boekjaar toegepast.

## ALGEMENE PRINCIPES

### INVESTERING OF EXPLOITATIE

Alle vermogensbestanddelen worden afzonderlijk gewaardeerd en voor dat bedrag in de balans opgenomen, na aftrek van de desbetreffende afschrijvingen en waardeverminderingen.

Het bestuur opteert ervoor om individuele roerende en onroerende verrichtingen van minder dan € 3.300, exclusief BTW, die geen deel uitmaken van een ruimer 'project', niet als investering te beschouwen, maar op te nemen in het exploitatieresultaat. Voor verrichtingen met betrekking tot onroerende goederen wordt dit bedrag verhoogd naar € 7.500, exclusief BTW, behalve wanneer het een aankoop of verkoop van gronden betreft.

### AANSCHAFFINGSWAARDE

Als algemene regel wordt gesteld dat elk actiefbestanddeel bij erkenning gewaardeerd wordt tegen aanschaffingswaarde en voor dat bedrag in de balans wordt opgenomen, na aftrek van de desbetreffende gecumuleerde afschrijvingen en waardeverminderingen. Onder de aanschaffingswaarde moet één van de volgende waarden worden verstaan :

- de aanschaffingsprijs (aankoopprijs + bijkomende kosten)
- de ruilwaarde
- de vervaardigingswaarde (aanschaffingsprijs grondstoffen, ... + rechtstreekse productiekosten)
- de schenkingswaarde (marktwaaarde van de goederen op het moment van de schenking of datum van het overlijden van de nalatenschap + belastingen en kosten)
- de inbrengwaarde

Na de initiële waardering van een actiefbestanddeel geldt voor de waardering in de latere boekjaren het kostprijsmodel. Volgens het kostprijsmodel moet een vast actief worden geboekt tegen zijn kostprijs, verminderd met eventuele geboekte afschrijvingen en eventueel geboekte waardeverminderingen. In sommige gevallen kan het actief ook worden geherwaardeerd.

## AFSCHRIJVINGEN EN WAARDEVERMINDERINGEN

Afschrijvingen drukken de slijtage uit van het actief met een beperkte gebruiksduur. Het afschrijvingsbedrag wordt per financieel boekjaar bepaald door het verschil tussen de boekhoudkundige waarde en de restwaarde te delen door de resterende gebruiksduur, uitgedrukt in jaren. Het bestuur opteert ervoor de initiële afschrijvingsduur voor de diverse categorieën van activa te bepalen zoals opgenomen in bijgevoegde tabel.

Het bestuur boekt waardeverminderingen op de aanschaffingswaarde van actiefbestanddelen om rekening te houden met (al dan niet als definitief aan te merken) ontwaardingen van activa bij de afsluiting van het boekjaar. Waardeverminderingen zijn correcties op de aanschaffingswaarde die niet voortvloeien uit hun waarschijnlijke nuttigheids- of gebruiksduur (bv. naar aanleiding van een schadegeval). Dit houdt in dat waardeverminderingen zowel mogelijk zijn voor activa met een beperkte (gebouwen) als een onbeperkte levensduur (gronden). Waardeverminderingen blijven niet behouden als de boekhoudkundige waarde van het activum daardoor op het einde van het boekjaar lager is dan de gebruikswaarde. In dat geval worden de waardeverminderingen teruggenomen.

## HERWAARDERINGEN

Sommige activa kunnen worden geherwaardeerd om hun boekwaarde in overeenstemming te brengen met een marktwaarde. Herwaardering is enkel toegestaan voor de financiële vaste activa en overige materiële vaste activa. Bij de herwaardering van een actief, wordt de volledige categorie waartoe dat actief behoort, geherwaardeerd. De overige materiële vaste activa met beperkte gebruiksduur worden op basis van deze geherwaardeerde waarde afgeschreven.

## AFWIJKINGEN EN SPECIFIEKE WAARDERINGSREGELS

### GELDBELEGGINGEN EN LIQUIDE MIDDELEN

Het bestuur waardeert de liquide middelen en de geldbeleggingen, tegen de nominale waarde. De aandelen en vastrentende effecten worden bij verwerving geboekt en gewaardeerd tegen de aanschaffingswaarde.

Het bestuur past op de liquide middelen en geldbeleggingen waardeverminderingen toe als blijkt dat de realisatiewaarde op de datum van de jaarafsluiting lager is dan de aanschaffingswaarde. Er zullen bovendien aanvullende waardeverminderingen geboekt worden om rekening te houden met de evolutie van hun realisatie- of marktwaarde of met de risico's die inherent zijn aan de aard van de producten in kwestie of van de uitgevoerde activiteit.

### VORDERINGEN OP KORTE TERMIJN

Vorderingen worden in de balans weergegeven tegen de nominale waarde. Op de vorderingen worden op balansdatum waardeverminderingen geboekt in functie van de ouderdom van de vordering, zijnde :

- indien ouder dan 2 jaar: 50 %
- indien ouder dan 3 jaar: 60 %
- indien ouder dan 4 jaar: 70 %
- indien ouder dan 5 jaar: 80 %
- indien ouder dan 6 jaar: 90 %
- indien ouder dan 7 jaar: 100 %

### VOORRADEN

Het bestuur opteert ervoor om Initieel geen voorraden uit te drukken.

### FINANCIEEL VASTE ACTIVA

Belangen of aandelen in rechtspersonen worden in de boekhouding opgenomen tegen hun aanschaffingswaarde. De aanschaffingswaarde van belangen of aandelen, ontvangen als vergoeding voor inbrengen die niet bestaan in contanten of die voortkomen uit de omzetting van vorderingen, stemt overeen met de conventionele waarde van de ingebrachte goederen en waarden of van de omgezette vorderingen. Als de conventionele waarde echter lager is dan de marktwaarde van de ingebrachte goederen en waarden of van de omgezette vorderingen, wordt de aanschaffingswaarde geherwaardeerd tot de hogere marktwaarde.

Er worden waardeverminderingen toegepast op de belangen en de aandelen die onder de financiële vaste activa zijn opgenomen in geval van duurzame minderwaarde of ontwaarding, verantwoord door de toestand, de rentabiliteit of de vooruitzichten van de entiteit waarin de belangen of de aandelen worden aangehouden. Het bestuur zal ook op de vorderingen, inclusief de vastrentende effecten, die in de financiële vaste activa zijn opgenomen waardeverminderingen toepassen als er voor het geheel of een gedeelte van de vordering onzekerheid bestaat over de betaling ervan op de vervaldag.

### MATERIËLE VASTE ACTIVA

De materiële vaste activa worden onderverdeeld in 3 categorieën. De **gemeenschapsgoederen** zijn de roerende en onroerende activa die worden aangewend binnen het 'maatschappelijk doel' van de organisatie, los van enige bedrijfseconomische activiteit.

De **bedrijfsmatige activa** worden aangewend binnen een bedrijfsmatige context, dat betekent waar een bepaald rendement of zekere productiviteit kan worden gekoppeld aan de aangewende activa. De diensten verbonden aan deze activa worden aangeboden aan concurrentiële tarieven, die beogen zoveel als mogelijk de kosten verbonden aan deze diensten te dekken.

De **overige activa** worden voor geen van vorige doeleinden aangewend, maar worden aangehouden als '(on)roerende reserve'. Deze activa zijn niet nuttig bij het functioneren van het bestuur, en kunnen mogelijks in de toekomst worden gerealiseerd ter financiering van andere investeringen.

Tot het **erfgoed** behoren de activa met historische, artistieke, wetenschappelijke, ... waarde. Erfgoed zal in veel gevallen weinig economische voordelen opleveren of weinig

dienstenpotentieel inhouden. Deze hebben dus in principe geen gebruikswaarde. Daarom zal op de aanschafwaarde van deze activa een waardevermindering worden toegepast om de boekhoudkundige waarde terug te brengen tot € 1. Indien het actief dat behoort tot erfgoed wordt ingezet voor de uitvoering van het 'maatschappelijk doel', kan dat actief tóch een gebruikswaarde hebben. Dat actief wordt dan niet afgeschreven maar de waarde kan worden aangepast door het uitdrukken van waardeverminderingen.

**Overige zakelijke rechten op onroerende goederen** betreft de andere zakelijke rechten die het bestuur bezit op een onroerend goed als de vergoedingen bij aanvang van het contract werden vooruitbetaald (geactiveerde eenmalige vergoeding). Deze activa worden afgeschreven over de looptijd van de overeenkomst, tenzij de economische gebruiksduur van het actief waarop het zakelijk recht betrekking heeft, korter is.

De **gebruiksrechten voor materiële vaste activa** waarover het bestuur beschikt op grond van **leasing of gelijkaardige overeenkomsten** (bv. erfpacht) worden onder de activa opgenomen voor het gedeelte van de volgens de overeenkomst te storten termijnen, dat strekt tot de wedersamenstelling van de kapitaalwaarde van het goed waarop de overeenkomst betrekking heeft. De overeenkomstige schuld aan de passiefzijde waardeert het bestuur ieder jaar ten bedrage van het gedeelte van de in de volgende boekjaren te storten termijnen, dat strekt tot de wedersamenstelling van de kapitaalwaarde van het goed waarop de overeenkomst betrekking heeft. De duur van de afschrijvingsperiode wordt geregeld door IAS17 en IPSAS13: indien het *redelijk zeker* is dat het geleasede actief overgenomen wordt bij het verstrijken van de leaseperiode (lichten van de aankoopoptie), zal het actief worden afgeschreven over de normale gebruiksduur van soortgelijke activa (die in volle eigendom zijn). Indien het *niet redelijk zeker* is dat het actief wordt overgenomen bij het verstrijken van de leaseperiode (aankoopoptie wordt niet gelicht), wordt het actief afgeschreven over de leaseperiode, tenzij de (economische) gebruiksduur korter is.

### **IMMATERIËLE VASTE ACTIVA**

De Immateriële vaste activa worden gewaardeerd aan aanschafwaarde, tenzij deze niet verworven zijn van derden. In dat geval worden ze gewaardeerd tegen de vervaardigingsprijs, als die niet hoger is dan een voorzichtige raming van de gebruikswaarde of van het toekomstige rendement of nut voor het bestuur van die vaste activa.

### **VORDERINGEN OP LANGE TERMIJN**

Vorderingen worden in de balans weergegeven tegen de nominale waarde. Indien de inning van deze vorderingen twijfelachtig is, worden deze overgeboekt naar de post dubieuze debiteuren. Op dubieuze debiteuren worden correctie geboekt aan de hand van waardeverminderingen, om aan te duiden welk bedrag waarschijnlijk nog zal geïnd worden.

### **SCHULDEN**

De schulden worden gewaardeerd tegen de nominale waarde.

## **NETTO-ACTIEF**

De ontvangen investeringssubsidies en schenkingen worden geleidelijk in resultaat genomen (verrekend) volgens hetzelfde ritme als de afschrijvingen of de waardeverminderingen op de vaste activa waarvoor deze werden verkregen. Zolang een investering in uitvoering is en dus nog niet wordt afgeschreven, wordt de verkregen investeringssubsidie nog niet verrekend.

De voorzieningen worden stelselmatig gevormd voor bestaande verplichtingen die zeker zijn op balansdatum en waarvan de omvang betrouwbaar kan worden bepaald. Ze worden niet gevormd voor 'waarschijnlijke' verplichtingen en worden niet gehandhaafd als ze op het einde van het financieel boekjaar hoger zijn dan wat vereist is op basis van een actuele beoordeling van de risico's en kosten voor het bestuur.

## **BIJZONDERE BEPALINGEN BIJ DE OVERGANG NAAR BBC (beginbalans)**

De balansstructuur van BBC is volledig anders dan deze van de NOB (nieuwe OCMW boekhouding). De beginbalans van BBC stemt dus zeker niet overeen met de eindbalans van NOB, maar is daar uiteraard wel op gebaseerd.

Bij de conversie naar BBC en de opmaak van de beginbalans heeft het bestuur geopteerd voor de toepassing van het continuïteitsprincipe. Dat houdt in dat de bestaande inventarisbestanddelen werden geconverteerd naar de respectievelijke rubrieken in BBC, op basis de bestaande (historische) aanschafwaarde. De afschrijvingstermijnen werden vervangen door de termijnen bepaald in bijlage, waardoor de resterende gebruiksduur, de nettoboekwaarde en het jaarlijkse afschrijvingsbedrag van activa verandert. Hierbij werd uitgegaan van een restwaarde gelijk aan 0. Bestaande activa met een boekwaarde gelijk aan 0, of die niet konden geïndividualiseerd worden werden mogelijks niet opgenomen in de beginbalans. Dit geldt ook voor de corresponderende investeringssubsidies.

## **MATERIËLE EN IMMATERIËLE VASTE ACTIVA**

Volledig afgeschreven immateriële en materiële activa werden niet overgenomen naar de BBC-omgeving.

## **NETTO-ACTIEF**

De ontvangen investeringssubsidies en schenkingen werden geconverteerd voor zover het corresponderende actief werd geconverteerd. De verrekeningstermijn is gelijk aan de afschrijvingstermijn van het corresponderende actief.

## **VOORZIENINGEN VOOR RISICO'S EN KOSTEN**

De voorzieningen voor risico's en kosten werden opnieuw geëvalueerd.

## AFSCHRIJVINGSTERMIJNEN

MATERIËLE VASTE ACTIVA	AFSCHRIJVINGS-TERMIJN
<b>Terreinen</b> Deze rubriek bevat naast de onbebouwde terreinen ook de gronden van, gebouwen, kunst(bouw)werken. De (afschrijfbaar) <u>aanleg en uitrusting op terreinen</u> (bv. verharding, omheining, ...) wordt opgenomen onder de rubriek 'bebouwde terreinen'.	-  10 Jr
<b>Gebouwen</b> <u>Onderhoudswerken aan gebouwen</u> die niet worden opgenomen in de exploitatie, worden over een kortere termijn afgeschreven. Deze termijn hangt af van de aard van het onderhoudswerk en de impact op de gebruikswaarde van het gebouw.	33 Jr  10 Jr
<b>Installaties, machines en uitrusting</b>	10 Jr
<b>Meubilair</b> Onder meubilair wordt onder meer opgenomen kasten, stoelen, banken, bureaus,... In de mate dat ze niet onroerend door bestemming zijn	10 Jr
<b>Kantooruitrusting</b> Onder kantooruitrusting wordt onder meer opgenomen faxtoestellen, kopleermachines, papiervernietigers, tv's, dvd-spelers,	5 Jr

Gezien de snelle veroudering en technologische evolutie in het <u>informaticamaterieel</u> wordt deze rubriek over een kortere termijn afgeschreven. ... Informaticamateriaal bevat onder meer computers, computerschermen, beamers, laptops, ...	3 jr
<b>Rollend materiaal</b> Rollend materiaal bevat onder meer fietsen, vrachtwagens, tractoren en andere voertuigen en hun toebehoren.	5 jr
<b>Kunstwerken (geen erfgoed)</b>	-
<b>Erfgoed</b>	-

<b>IMMATERIELE VASTE ACTIVA</b>	<b>AFSCHRIJVINGS-TERMIJN</b>
<b>Kosten van onderzoek en ontwikkeling</b>	5 jr
<b>Concessies, octrooien, licenties, knowhow, merken en soortgelijke rechten</b>	5 jr
<b>Goodwill</b>	5 jr
<b>Plannen en studies</b>	5 jr



HOUTHULST

**UITTREKSEL**

**AANWEZIG** Jeroen Vandromme; burgemeester  
 Joris Hindryckx, Erik Verbeure, Tessa Vandewalle, Olivia Masselin, Ann Vansteenkiste; schepenen  
 Dries Braeye; algemeen directeur

**GENODIGDEN**  
**VERONTSCHULDIGD**  
**AFWEZIG**

**4. P&O Financiën - Meerjarenplan 2020-2025 - overdracht van investeringskredieten en investeringstoelagen van het boekjaar 2023 naar 2024 - goedkeuring.**

**MOTIVERING**

**JURIDISCHE GROND** Decreet over het Lokaal Bestuur van 22 december 2017, in het bijzonder :  
 - artikel 56, betreffende de bevoegdheden van het college van burgemeester en schepenen  
 - artikel 258 betreffende de aanpassingen aan het meerjarenplan.

Besluit van de Vlaamse regering van 30 maart 2018 over de beleids- en beheerscyclus van de lokale en de provinciale besturen.

Ministerieel besluit van 26 juni 2018 tot vaststelling van de modellen en de nadere voorschriften van de beleidsrapporten, de rekeningenstelsels en de digitale rapportering van de beleids- en beheerscyclus van de lokale en provinciale besturen.

**VOORGESCHIEDENIS** De gemeenteraadsbeslissing van 19 december 2019 houdende de goedkeuring van het meerjarenplan 2020-2025.

De gemeenteraadsbeslissing van 14 december 2023 houdende de goedkeuring van de aanpassing aan het meerjarenplan 2020-2025.

**FEITEN EN CONTEXT** Het college van burgemeester en schepenen bepaalt, vóór 01 maart van het lopende boekjaar, welk gedeelte van de kredieten voor de gemeente voor investeringen en financiering, die voor het vorige boekjaar opgenomen waren in het meerjarenplan, maar nog niet zijn aangewend, overgedragen worden naar het lopende boekjaar.

Deze kredieten worden ‘inhoudelijk’ geheel of gedeeltelijk overgedragen. Dit betekent dat dit geen formele aanpassing van het meerjarenplan betreft. De financieel directeur adviseert om volgende investeringskredieten over te dragen van het boekjaar 2023 naar 2024 :

Fiets- en voetpaden	703.290,40 euro
Herstel wegen	598.639,74 euro
Aankoop rollend materieel TD	61.442,53 euro
Aankoop rollend materieel Alg. Adm	100.000,00 euro
Heraanleg Markt en Eug. de Grootelaan	2.237.193,41 euro
Aankoop machines TD	77.901,21 euro
Plattelandsfonds	316.618,19 euro
Fietsenstalling en gevelbekleding adm. centrum	100.264,25 euro
Gemeentegebouwen duurzaam beheer	50.000,00 euro
Uitkijktoren Knokkebrug	238.497,40 euro
Aanleg Bufferbekken	130.000,00 euro
Doortocht Jonkershove	97.734,85 euro
Aankoop Blauwe Duivel	6.000,00 euro
Aanpassingsweken sport	50.001,10 euro



Jeugdinfrastructuur	18.427,00 euro
Herstellingswerken bibliotheek	100.000,00 euro
Aanpassingswerken gemeenteschool	25.000,00 euro
Opmaak RUP Plannen	26.356,90 euro
Digitale dienstverlening	10.449,44 euro
Wijkspiegelpleinwerking	83.071,29 euro

De volgende investeringstoelagen worden voorgesteld om overgedragen te worden :

Uitkijktoren Knokkebrug	168.750,00 euro
Fietspad Poelkapellestraat	559.724,00 euro
Erosiebestrijding Nieuwstraat	40.878,00 euro

De stand van het meerjarenplan moet onmiddellijk na de overdrachten in een aparte digitale rapportering aan de Vlaamse regering worden aangeleverd, ook al zouden er geen kredieten worden overgedragen.

Met eenparigheid van stemmen.

STEMRESULTAAT

**BESLUIT:**

Enig artikel

Goedkeuring te verlenen om volgende investeringskredieten over te dragen van het boekjaar 2023 naar 2024 :

Fiets- en voetpaden	703.290,40 euro
Herstel wegen	598.639,74 euro
Aankoop rollend materieel TD	61.442,53 euro
Aankoop rollend materieel Alg. Adm	100.000,00 euro
Heraanleg Markt en Eug. de Grootelaan	2.237.193,41 euro
Aankoop machines TD	77.901,21 euro
Plattelandsfonds	316.618,19 euro
Fietsenstalling en gevelbekleding adm. centrum	100.264,25 euro
Gemeentegebouwen duurzaam beheer	50.000,00 euro
Uitkijktoren Knokkebrug	238.497,40 euro
Aanleg Bufferbekken	130.000,00 euro
Doortocht Jonkershove	97.734,85 euro
Aankoop Blauwe Duivel	6.000,00 euro
Aanpassingsweken sport	50.001,10 euro
Jeugdinfrastructuur	18.427,00 euro
Herstellingswerken bibliotheek	100.000,00 euro
Aanpassingswerken gemeenteschool	25.000,00 euro
Opmaak RUP Plannen	26.356,90 euro
Digitale dienstverlening	10.449,44 euro
Wijkspiegelpleinwerking	83.071,29 euro

De volgende investeringstoelagen dienen overgedragen te worden :

Uitkijktoren Knokkebrug	168.750,00 euro
Fietspad Poelkapellestraat	559.724,00 euro
Erosiebestrijding Nieuwstraat	40.878,00 euro

GEDAAN IN ZITTING, PLAATS EN DATUM ALS TEN HOOFDE.

De algemeen directeur,  
(get.) Dries Braeye

De burgemeester  
(get.) Jeroen Vandromme

Voor eensluidend afschrift :

De algemeen directeur

De burgemeester



Digitally signed by Dries Braeye (Signature)  
Date: 2024.02.12 10:07:12 +01:00  
Reason: Gelezen en goedgekeurd

Dries Braeye



Digitally signed by Jeroen Vandromme (Signature)  
Date: 2024.02.09 11:48:37 +01:00  
Reason: Gelezen en goedgekeurd

Jeroen Vandromme

# Toelichting over transacties met buitengewone invloed op het resultaat

---

## 1. Investeringsuitgaven.

Alhoewel reeds in de laatste aanpassing van het meerjarenplan geanticipeerd werd op de reële vooruitgang van bepaalde dossiers is de realisatiegraad van het boekjaar ten opzichte van het meerjarenplan voor investeringsuitgaven ongeveer 20 %. Niettemin heeft 4.926.883 € aan niet uitgevoerde investeringen zijn impact op het budgettaire resultaat.

## 2. Energiekosten.

Er werd verwacht dat de kosten voor elektriciteit en aardgas in 2023 zeer hoog zouden blijven. De prijzen zijn evenwel in de loop van het jaar gedaald. De energiefactuur bestaat uit 3 grote componenten : de energiekost, de nettarieven en een aantal heffingen. Deze prijsdalingen hadden vanzelfsprekend een positief effect op het resultaat.

## 3. Latere aanwerving van contractueel personeel dan voorzien.

In het budget 2023 werd de aanwerving voorzien van bijkomende personeelsleden. Het blijkt echter steeds moeilijker om de vacatures effectief in te vullen. Onder andere de aanwerving van een magazijnier voor de technische dienst is niet doorgegaan.

## 4. Financieringssaldo

Het financieringssaldo is in 2023 positief, omdat een lening aangegaan werd voor voornamelijk de financiering van de heraanleg van de Markt en omgeving. Deze werken zullen voornamelijk in 2024 uitgevoerd worden en bijgevolg dan betaald worden.

# Documentatie

---

De verplichte documentatie bij de jaarrekening 2023 is raadpleegbaar via :

[www.houthulst.be/lp-jaarrekening](http://www.houthulst.be/lp-jaarrekening)



JAARREKENING 2023

# BOEKJAAR 2023 IN GRAFIEK

- EXPLOITATIE-UITGAVEN BOEKJAAR 2023  
IN EVOLUTIE EN GRAFIEK
- EXPLOITATIE-ONTVANGSTEN BOEKJAAR 2023  
IN EVOLUTIE EN GRAFIEK
- INVESTERINGSUITGAVEN BOEKJAAR 2023  
IN EVOLUTIE EN GRAFIEK
- INVESTERINGSONTVANGSTEN BOEKJAAR 2023  
IN EVOLUTIE EN GRAFIEK
- BALANS BOEKJAAR 2023 IN GRAFIEK



HOUTHULST

Markt 1  
8650 Houthulst  
051 46 07 31  
[houthulst.be](http://houthulst.be)

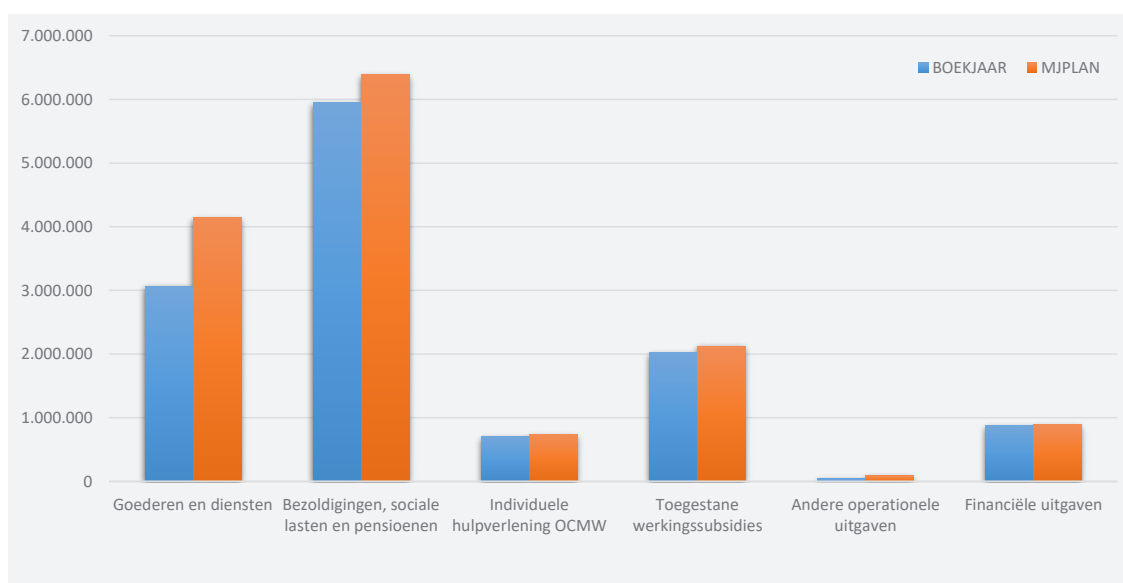
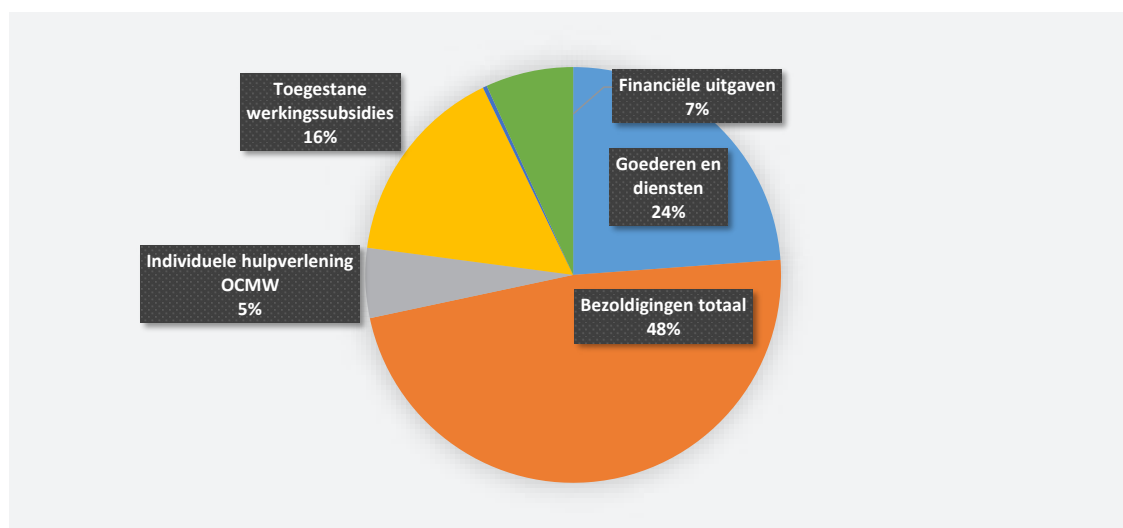
**EXPLOITATIEVERRICHTINGEN PER BELEIDSVELD**

<b>31/12/2023</b>	<b>31/12/2022</b>
-------------------	-------------------

<b>I. EXPLOITATIE-UITGAVEN</b>	<b>Code</b>	<b>12.871.757</b>	<b>12.278.085</b>
A. Operationele uitgaven	60/4	11.993.123	11.540.119
1. Goederen en diensten	60/1	3.069.247	3.336.400
0200 Wegen		478.770	547.717
0190 Overig algemeen bestuur		427.388	515.011
0740 Sportsector- en verenigingsondersteuning		266.574	365.726
0709 Overige culturele instellingen		233.204	245.674
0111 Fiscale en financiële diensten		169.777	149.400
0703 Openbare bibliotheken		146.971	150.313
0945 Kinderopvang		144.638	160.793
0680 Groene ruimte		121.896	107.607
0670 Straatverlichting		108.665	195.948
**** Overige beleidsvelden		971.363	898.211
2. Bezoldigingen, sociale lasten en pensioenen	62	6.154.795	5.646.496
0110 Secretariaat		809.151	743.489
0680 Groene ruimte		674.127	608.678
0945 Kinderopvang		661.377	681.604
0900 Sociale bijstand		577.620	533.312
0200 Wegen		577.053	546.481
0100 Politieke organen		448.437	429.268
0703 Openbare bibliotheken		321.329	310.906
0119 Overige algemene diensten		315.302	299.738
0600 Ruimtelijke planning		306.887	280.668
**** Overige beleidsvelden		1.463.512	1.212.353
3. Individuele hulpverlening door het O.C.M.W.	648	698.851	668.875
4. Toegestane werkingssubsidies	649	2.028.741	1.838.672
0400 Politiediensten		830.082	813.806
0410 Brandweer		376.183	352.183
0790 Erediensten		219.607	151.375
0300 Ophalen en verwerken van huishoudelijk afval		189.544	154.345
0948 Poetsdienst		124.442	105.923
0600 Ruimtelijke planning		54.881	45.208
0900 Sociale bijstand		53.782	54.275
0739 Overig kunst- en cultuurbeleid		36.559	35.208
0740 Sportsector- en verenigingsondersteuning		33.264	32.744
**** Overige beleidsvelden		110.396	93.605
5. Andere operationele uitgaven	640/7	41.489	49.675
0030 Financiële aangelegenheden		34.346	43.284
0310 Beheer van regen- en afvalwater		4.005	3.523
0110 Secretariaat		2.774	2.540
**** Overige beleidsvelden		364	328
B. Financiële uitgaven	65	878.635	737.966
0040 Transacties in verband met de openbare schuld		878.610	737.652
0030 Financiële aangelegenheden		25	313
C. Rechthebbenden uit het overschot van het boekjaar	694		

1. Samenstelling van de exploitatie-uitgaven 2023 - Vergelijking jaarrekening-meerjarenplan

	BOEKJAAR		MJPLAN		REAL%
<b>Exploitatie-uitgaven</b>	<b>12.871.757</b>	<b>100%</b>	<b>14.579.973</b>	<b>100%</b>	<b>88%</b>
Goederen en diensten	3.069.247	24%	4.146.343	28%	74%
Bezoldigingen, sociale lasten en pensioenen	5.947.486	46%	6.392.946	44%	93%
<i>Onderwijzend personeel ten laste van hogere overheid</i>	<i>207.309</i>	<i>2%</i>	<i>207.309</i>	<i>1%</i>	<i>100%</i>
Individuele hulpverlening OCMW	698.851	5%	731.692	5%	96%
Toegestane werkingsubsidies	2.028.741	16%	2.126.049	15%	95%
Andere operationele uitgaven	41.489	0%	87.790	1%	47%
Financiële uitgaven	878.635	7%	887.844	6%	99%
Rechthebbenden uit het overschot van het boekjaar					

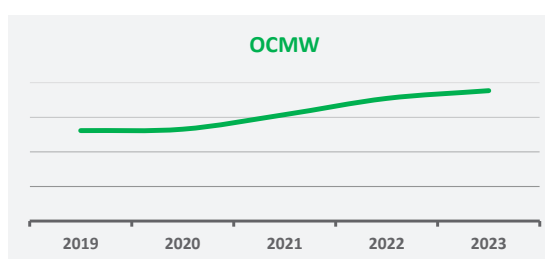
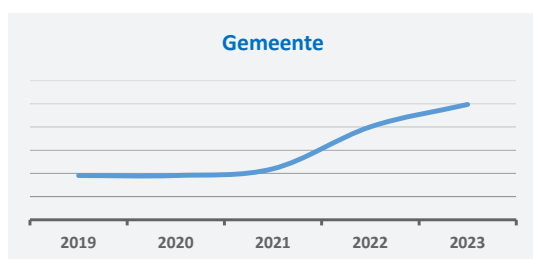
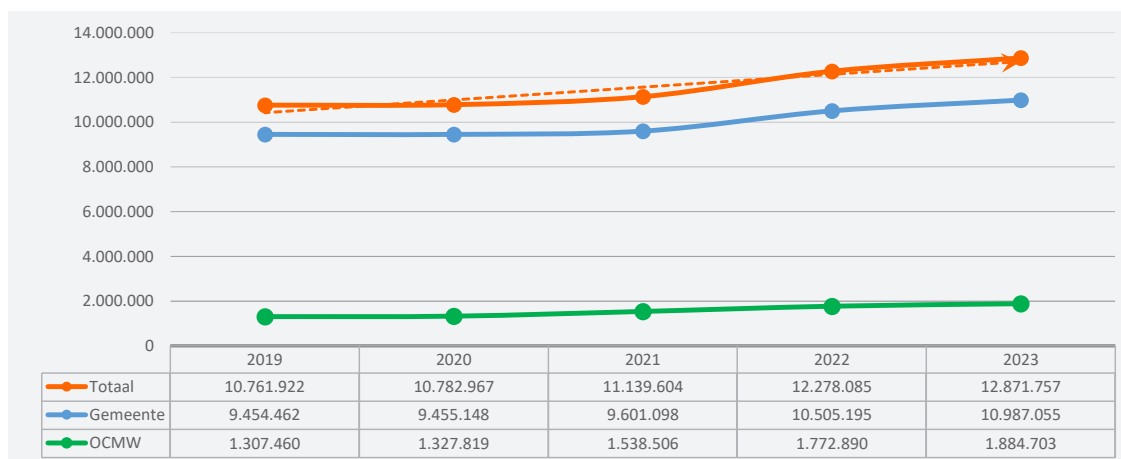
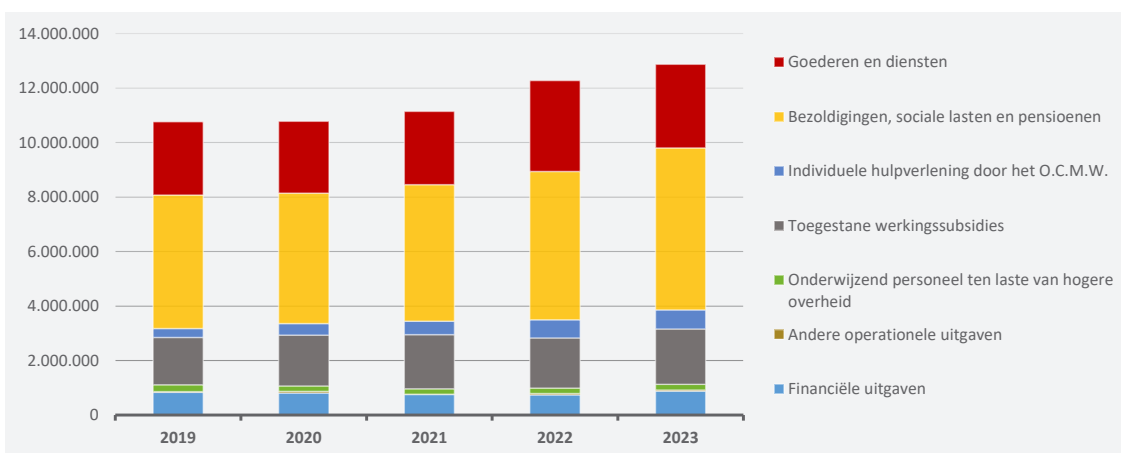


**2. Evolutie van de exploitatie-uitgaven 2023-2019**

▲ stijging ▼ daling

	2023		2022		2021	
▲ <b>Exploitatie-uitgaven</b>	<b>12.871.757</b>	100%	<b>12.278.085</b>	100%	<b>11.139.604</b>	100%
▼ Goederen en diensten	3.069.247	24%	3.336.400	27%	2.682.129	24%
▲ Bezoldigingen, sociale lasten en pensioenen	5.947.486	46%	5.443.252	44%	5.012.236	45%
▲ <i>Onderwijzend personeel ten laste van hogere overheid</i>	207.309	2%	203.244	2%	199.259	2%
▲ Individuele hulpverlening door het O.C.M.W.	698.851	5%	668.875	5%	496.992	4%
▲ Toegestane werkingssubsidies *	2.028.741	16%	1.838.672	15%	1.985.612	18%
▼ Andere operationele uitgaven	41.489	0%	49.675	0%	9.316	0%
▲ Financiële uitgaven	878.635	7%	737.966	6%	754.061	7%

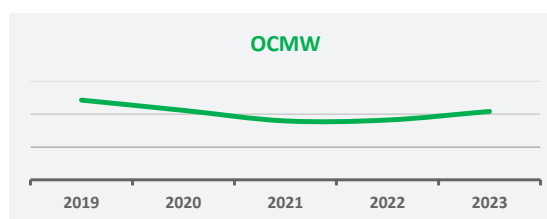
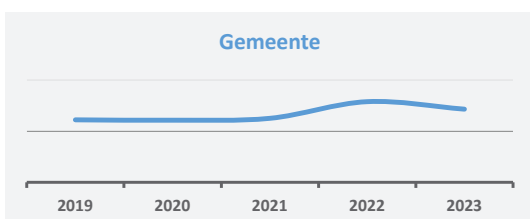
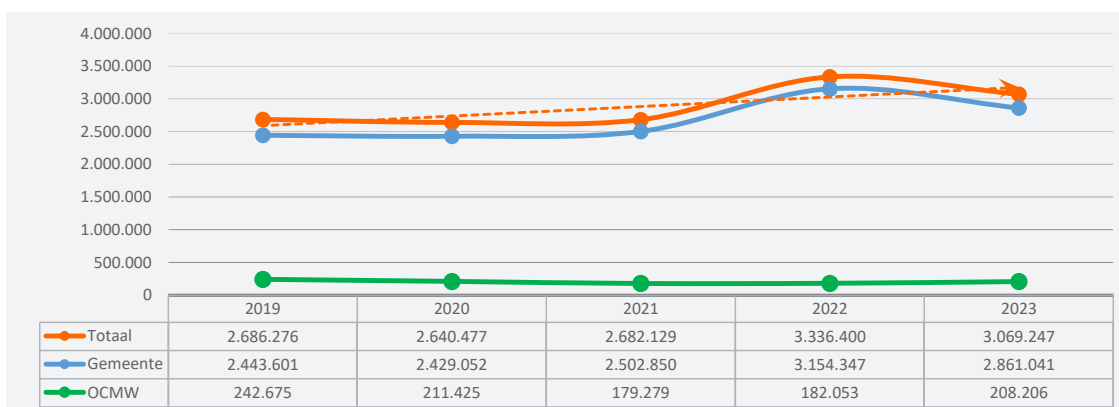
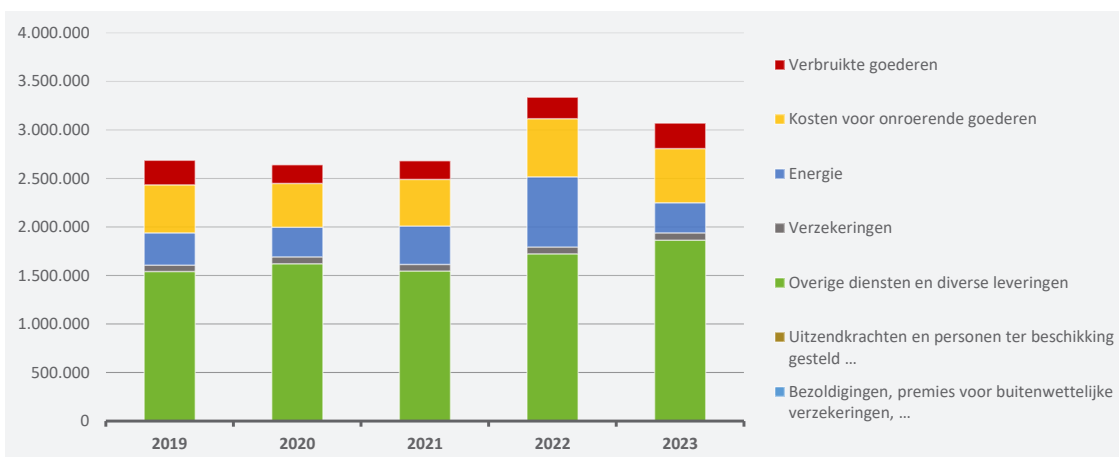
\* Exclusief de 'gemeentelijke bijdrage in het tekort van het OCMW'





3. Evolutie van de 'goederen en diensten' 2023-2019

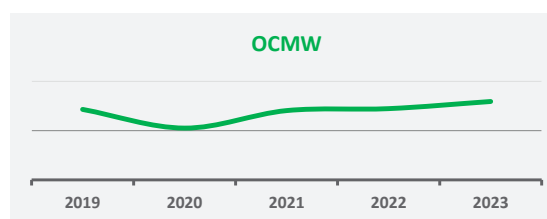
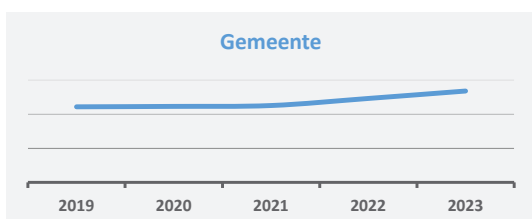
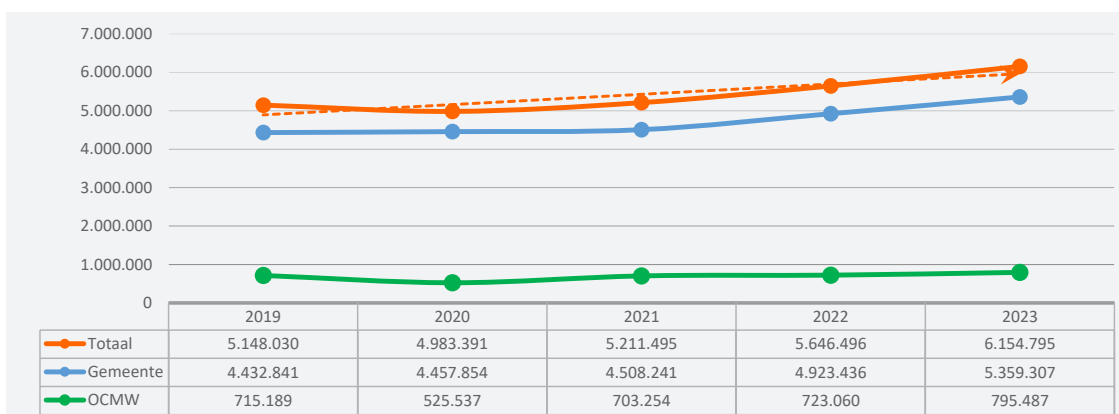
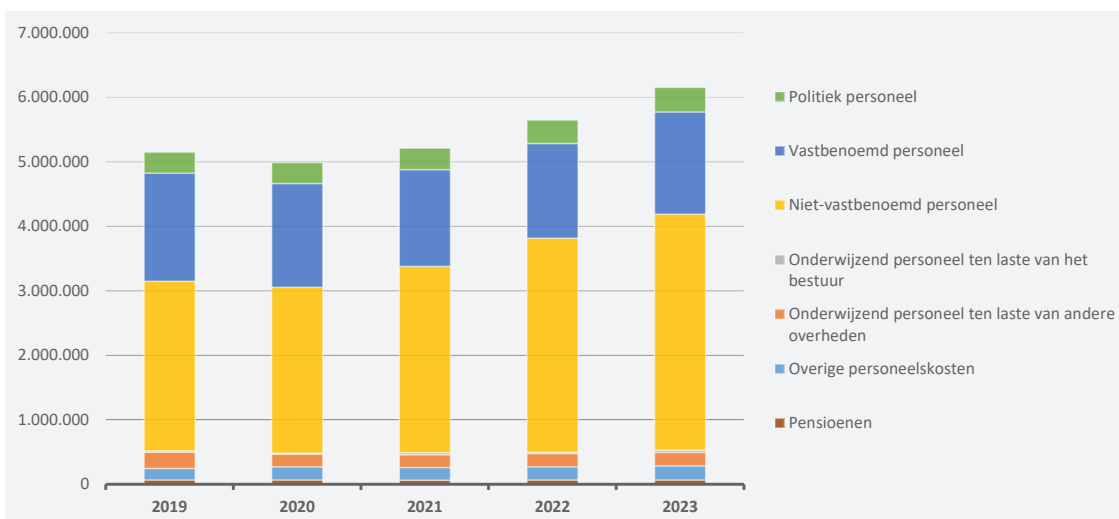
	2023		2022		2021	
▲ stijging ▼ daling						
▼ Goederen en diensten	<b>3.069.247</b>	100%	<b>3.336.400</b>	100%	<b>2.682.129</b>	100%
▲ Verbruikte goederen	260.290	8%	221.007	7%	192.274	7%
▼ Kosten voor onroerende goederen	559.614	18%	597.848	18%	480.159	18%
▼ Energie	309.969	10%	723.658	22%	394.696	15%
▼ Elektriciteit	214.287		470.481		330.113	
▼ Gas	95.683		251.458		63.640	
▼ Aardolieproducten			1.719		944	
▲ Verzekeringen	76.133	2%	71.076	2%	68.474	3%
▲ Overige diensten en diverse leveringen	1.863.241	61%	1.722.811	52%	1.546.525	58%
► Uitzendkrachten en personen ter beschikking gesteld ...						
► Bezoldigingen, premies voor buitenwettelijke verzekeringen, ...						



4. Evolutie van de personeelskosten 2023-2019

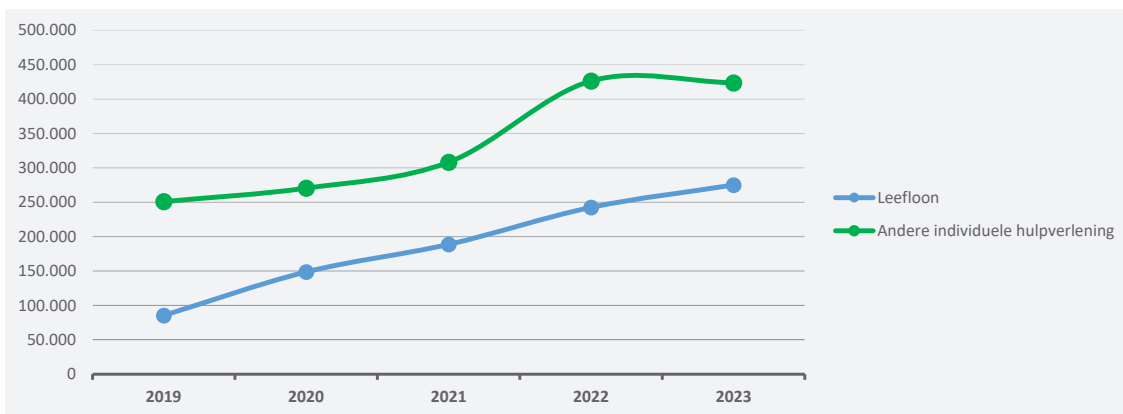
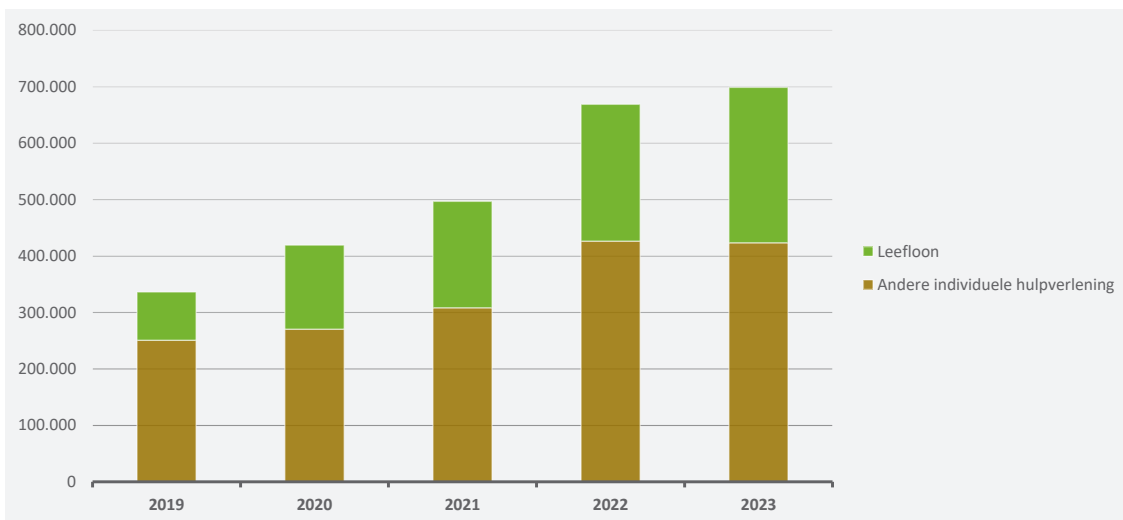
▲ stijging ▼ daling

	2023		2022		2021	
<b>▲ Personeelskosten</b>	<b>6.154.795</b>		<b>5.646.496</b>		<b>5.211.495</b>	
▲ Bezoldigingen en werkgeversbijdragen	5.661.293	100%	5.170.173	100%	4.753.130	100%
▲ Politiek personeel	379.665	7%	361.944	7%	332.915	7%
▲ Vastbenoemd personeel	1.586.869	28%	1.469.171	28%	1.501.373	32%
▲ Niet-vastbenoemd personeel	3.656.400	65%	3.317.006	64%	2.885.756	61%
▲ Onderwijzend personeel ten laste van het bestuur	38.358	1%	22.052	0%	33.085	1%
▲ Onderwijzend personeel ten laste van andere overheden	207.309		203.244		199.259	
▲ Overige personeelskosten	219.666		206.839		197.267	
▲ Pensioenen	66.527		66.240		61.839	



**5. Evolutie van de individuele hulpverlening door het OCMW 2023-2019**

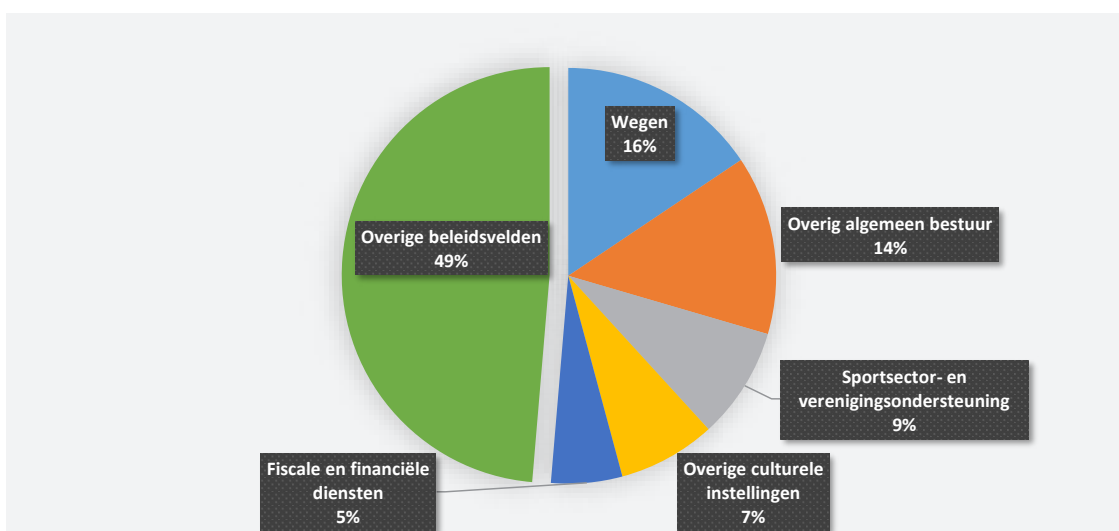
	2023		2022		2021	
▲ stijging ▼ daling						
▲ <b>Individuele hulpverlening door het OCMW</b>	<b>698.851</b>	100%	<b>668.875</b>	100%	<b>496.992</b>	100%
▲ Leefloon	275.129	39%	242.517	36%	188.751	38%
▼ Andere individuele hulpverlening	423.722	61%	426.358	64%	308.241	62%



6. Verdeling van de 'goederen en diensten' per beleidsveld 2023-2022 / meerjarenplan 2023

▲ stijging ▼ daling

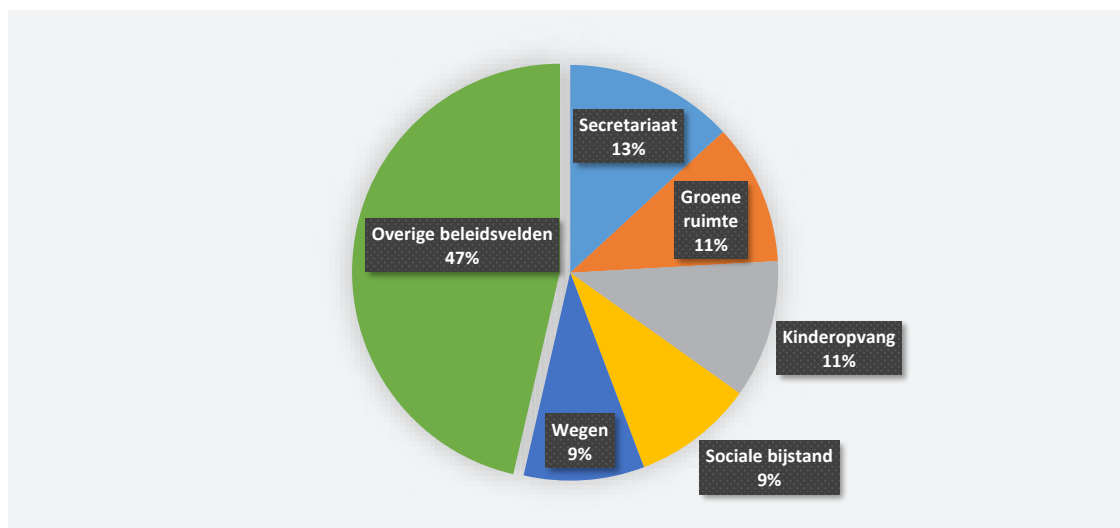
	2023		2022		MJPLAN	
▼ Goederen en diensten	<b>3.069.247</b>	100%	<b>3.336.400</b>	100%	<b>4.146.343</b>	100%
▼ 0200 Wegen	478.770	16%	547.717	16%	547.899	13%
▼ 0190 Overig algemeen bestuur	427.388	14%	515.011	15%	540.228	13%
▼ 0740 Sportsector- en verenigingsondersteuning	266.574	9%	365.726	11%	402.764	10%
▼ 0709 Overige culturele instellingen	233.204	8%	245.674	7%	275.806	7%
▲ 0111 Fiscale en financiële diensten	169.777	6%	149.400	4%	175.322	4%
▼ 0703 Openbare bibliotheken	146.971	5%	150.313	5%	204.990	5%
▼ 0945 Kinderopvang	144.638	5%	160.793	5%	222.955	5%
▲ 0680 Groene ruimte	121.896	4%	107.607	3%	156.121	4%
▼ 0670 Straatverlichting	108.665	4%	195.948	6%	247.090	6%
▼ 0110 Secretariaat	102.013	3%	104.552	3%	174.677	4%
▲ 0900 Sociale bijstand	91.249	3%	50.312	2%	150.846	4%
▲ 0130 Administratieve dienstverlening	88.647	3%	76.536	2%	100.440	2%
▼ 0800 Gewoon basisonderwijs	79.797	3%	100.946	3%	99.854	2%
▼ 0750 Jeugdsector- en verenigingsondersteuning	72.781	2%	87.666	3%	108.272	3%
▲ 0739 Overig kunst- en cultuurbeleid	70.674	2%	56.752	2%	73.183	2%
▲ 0112 Personeelsdienst en vorming	59.627	2%	27.794	1%	59.902	1%
▲ 0710 Feesten en plechtigheden	49.190	2%	41.462	1%	53.905	1%
▲ 0300 Ophalen en verwerken van huishoudelijk afval	48.698	2%	41.334	1%	115.166	3%
▲ 0020 Fiscale aangelegenheden	42.227	1%	28.995	1%	42.500	1%
▲ 0490 Overige elementen van openbare orde en veiligheid	33.437	1%	6.162	0%	27.859	1%
▼ **** Overige beleidsvelden	233.023	8%	275.700	8%	366.563	9%



7. Verdeling van de personeelskosten per beleidsveld 2023-2022 / meerjarenplan 2023

▲ stijging ▼ daling

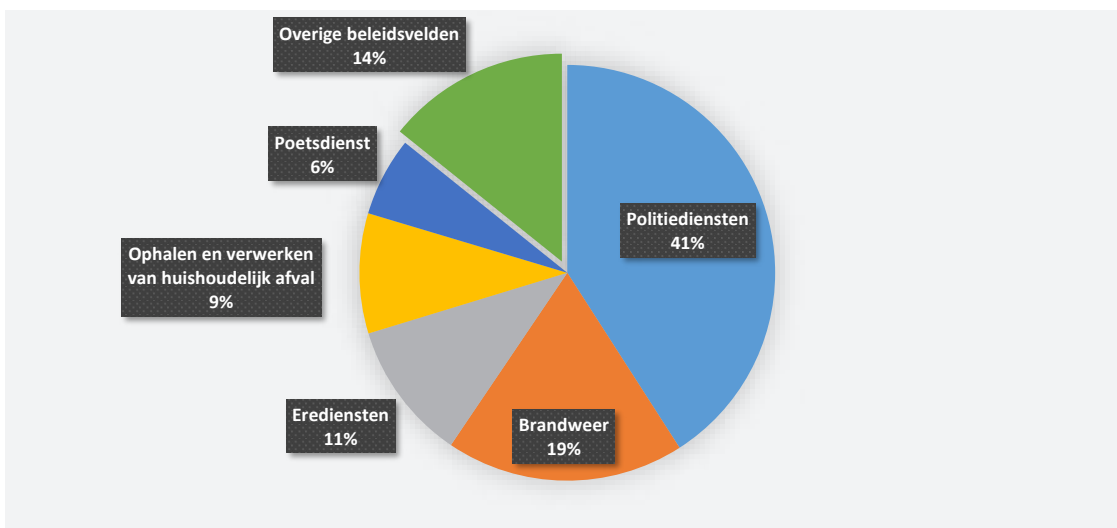
	2023		2022		MJPLAN	
<b>▲ Personeelskosten</b>	<b>6.154.795</b>	<b>100%</b>	<b>5.646.496</b>	<b>100%</b>	<b>6.600.256</b>	<b>100%</b>
▲ 0110 Secretariaat	809.151	13%	743.489	13%	834.138	13%
▲ 0680 Groene ruimte	674.127	11%	608.678	11%	688.115	10%
▼ 0945 Kinderopvang	661.377	11%	681.604	12%	732.215	11%
▲ 0900 Sociale bijstand	577.620	9%	533.312	9%	697.281	11%
▲ 0200 Wegen	577.053	9%	546.481	10%	589.910	9%
▲ 0100 Politieke organen	448.437	7%	429.268	8%	479.902	7%
▲ 0703 Openbare bibliotheken	321.329	5%	310.906	6%	356.356	5%
▲ 0119 Overige algemene diensten	315.302	5%	299.738	5%	345.456	5%
▲ 0600 Ruimtelijke planning	306.887	5%	280.668	5%	318.406	5%
▲ 0800 Gewoon basisonderwijs	257.348	4%	236.526	4%	246.671	4%
▲ 0111 Fiscale en financiële diensten	192.626	3%	163.740	3%	199.625	3%
▲ 0130 Administratieve dienstverlening	188.611	3%	169.219	3%	213.556	3%
▲ 0300 Ophalen en verwerken van huishoudelijk afval	168.661	3%	162.824	3%	201.930	3%
▲ 0740 Sportsector- en verenigingsondersteuning	164.287	3%	155.896	3%	175.785	3%
▲ 0739 Overig kunst- en cultuurbeleid	112.842	2%	101.020	2%	111.669	2%
▲ 0909 Overige verrichtingen inzake sociaal beleid	107.725	2%			109.740	2%
▲ 0529 Overige activiteiten inzake toerisme	83.508	1%	75.534	1%	88.319	1%
▲ 0750 Jeugdsector- en verenigingsondersteuning	76.191	1%	69.617	1%	76.889	1%
▲ 0904 Activering van tewerkstelling	52.569	1%	38.768	1%	47.627	1%
▲ 0190 Overig algemeen bestuur	20.953	0%	16.807	0%	58.192	1%
▲ **** Overige beleidsvelden	38.192	1%	22.403	0%	28.475	0%



8. Verdeling van de toegestane subsidies per beleidsveld 2023-2022 / meerjarenplan 2023

▲ stijging ▼ daling

	2023		2022		MJPLAN	
▲ <b>Toegestane subsidies</b>	<b>2.028.741</b>	100%	<b>1.838.672</b>	100%	<b>2.126.049</b>	100%
▲ 0400 Politiediensten	830.082	41%	813.806	44%	830.082	39%
▲ 0410 Brandweer	376.183	19%	352.183	19%	376.683	18%
▲ 0790 Erediensten	219.607	11%	151.375	8%	235.083	11%
▲ 0300 Ophalen en verwerken van huishoudelijk afval	189.544	9%	154.345	8%	229.836	11%
▲ 0948 Poetsdienst	124.442	6%	105.923	6%	150.000	7%
▲ 0600 Ruimtelijke planning	54.881	3%	45.208	2%	54.881	3%
▼ 0900 Sociale bijstand	53.782	3%	54.275	3%	57.500	3%
▲ 0739 Overig kunst- en cultuurbeleid	36.559	2%	35.208	2%	39.215	2%
▲ 0740 Sportsector- en verenigingsondersteuning	33.264	2%	32.744	2%	33.264	2%
▲ 0750 Jeugdsector- en verenigingsondersteuning	30.864	2%	28.845	2%	32.550	2%
▲ 0703 Openbare bibliotheken	18.786	1%	18.736	1%	21.000	1%
▼ 0820 Deeltijds kunstonderwijs	17.678	1%	24.286	1%	20.000	1%
▲ 0350 Klimaat en energie	14.162	1%			14.162	1%
▲ 0985 Gezondheidspromotie en ziektepreventie	12.571	1%	4.888	0%	12.892	1%
▲ 0800 Gewoon basisonderwijs	7.128	0%	7.085	0%	8.150	0%
▼ 0310 Beheer van regen- en afvalwater	3.474	0%	5.523	0%	8.100	0%
▼ 0945 Kinderopvang	2.925	0%	3.075	0%	2.550	0%
▲ 0190 Overig algemeen bestuur	2.809	0%	1.166	0%		
▶ **** Overige beleidsvelden					100	0%



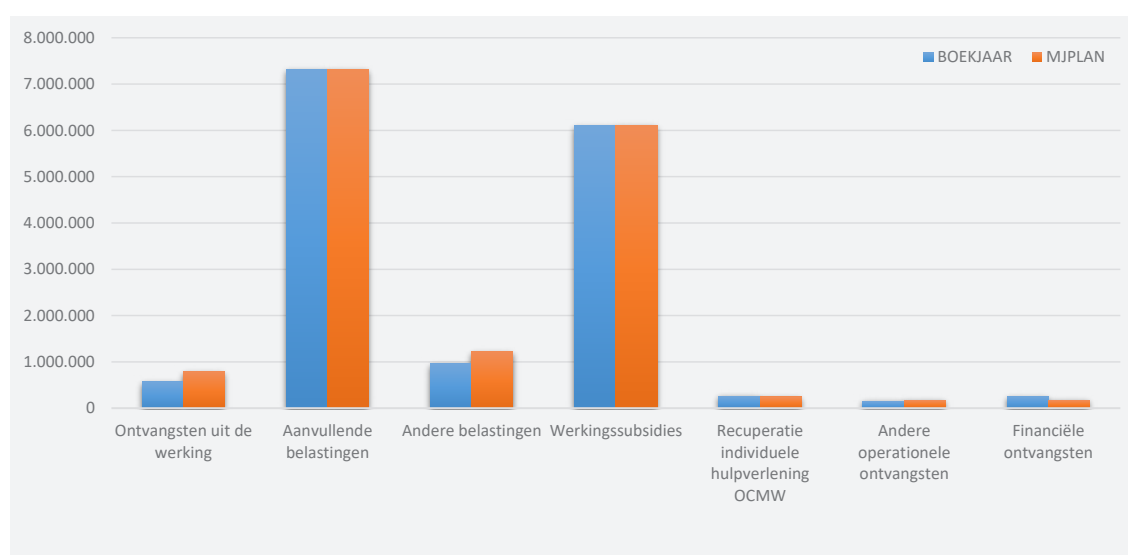
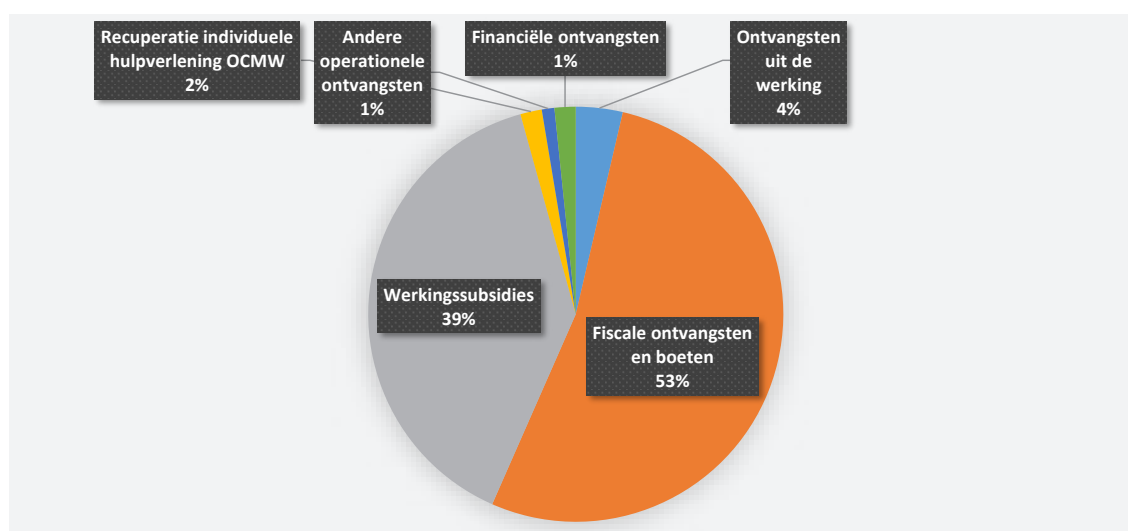
**EXPLOITATIEVERRICHTINGEN PER BELEIDSVELD**
**31/12/2023**
**31/12/2022**

<b>II. EXPLOITATIE-ONTVANGSTEN</b>	<b>Code</b>	<b>15.613.092</b>	<b>13.575.107</b>
<b>A. Operationele ontvangsten</b>	<b>70/4</b>	<b>15.356.276</b>	<b>13.401.610</b>
1. Ontvangsten uit de werking	70	569.652	599.192
0945 Kinderopvang		167.293	164.950
0709 Overige culturele instellingen		85.608	69.031
0740 Sportsector- en verenigingsondersteuning		49.894	74.855
0909 Overige verrichtingen inzake sociaal beleid		45.894	
0300 Ophalen en verwerken van huishoudelijk afval		41.490	75.013
0990 Begraafplaatsen		34.289	36.753
0739 Overig kunst- en cultuurbeleid		31.091	13.655
**** Overige beleidsvelden		114.094	164.934
2. Fiscale ontvangsten en boeten	73	8.266.669	6.777.379
a. Aanvullende belastingen		7.304.233	5.966.377
Opcentiemen op de onroerende voorheffing	7300	3.414.377	3.169.982
Aanvullende belasting op de personenbelasting	7301	3.697.565	2.616.784
Andere aanvullende belastingen	7302/9	192.291	179.611
b. Andere belastingen en boetes	731/9	962.436	811.002
Algemene gemeentebelasting	7380	551.886	550.732
Masten en pylonen	73609	143.500	
Afgifte identiteitsbewijzen, paspoorten, trouwboekjes, uittreksels	7315	49.970	39.142
Verspreiding kosteloos reclaimedrukwerk	73424	42.710	61.217
Leegstaande woningen en gebouwen	7374	36.618	44.418
Overige belastingen	****	137.753	115.493
3. Werkingssubsidies		6.105.907	5.721.352
a. Algemene werkingssubsidies		4.791.427	4.481.773
Gemeentefonds (basis- en aanvullende dotatie)	7400	3.755.979	3.646.137
Andere algemene werkingssubsidies	7401/4	1.035.447	835.636
b. Specifieke werkingssubsidies	7405/9	1.314.480	1.239.579
0900 Sociale bijstand		433.615	350.664
0945 Kinderopvang		324.902	328.020
0800 Gewoon basisonderwijs		257.386	254.925
0903 Lokale opvanginitiatieven voor asielzoekers		125.515	123.645
0703 Openbare bibliotheken		62.159	61.833
0160 Hulp aan het buitenland		37.920	15.030
0350 Klimaat en energie		36.403	35.433
**** Overige beleidsvelden		36.581	70.028
4. Recuperatie individuele hulpverlening	748	261.356	212.730
5. Andere operationele ontvangsten	742/7	152.692	90.957
0945 Kinderopvang		55.863	2.405
0900 Sociale bijstand		34.076	23.715
0100 Politieke organen		22.464	21.143
**** Overige beleidsvelden		40.290	43.695
<b>B. Financiële ontvangsten</b>	<b>75</b>	<b>256.816</b>	<b>173.498</b>
0640 Elektriciteitsvoorziening		142.746	147.274
0030 Financiële aangelegenheden		87.560	1.047
0650 Gasvoorziening		25.210	25.173
0190 Overig algemeen bestuur		1.300	
**** Overige beleidsvelden			4
<b>C. Tussenkost door derden in het tekort van het boekjaar</b>	<b>794</b>		

EXPLOITATIEONTVANGSTEN BOEKJAAR 2023 IN EVOLUTIE EN GRAFIEK

1. Samenstelling van de exploitatieontvangsten 2023 - Vergelijking rekening-meerjarenplan

	BOEKJAAR		MJPLAN		REAL%
<b>Exploitatieontvangsten</b>	<b>15.613.092</b>	<b>100%</b>	<b>16.017.337</b>	<b>100%</b>	<b>97%</b>
Ontvangsten uit de werking	569.652	4%	788.314	5%	72%
Fiscale ontvangsten en boeten	8.266.669	53%	8.525.956	53%	97%
<i>Aanvullende belastingen</i>	<i>7.304.233</i>		<i>7.309.547</i>		<i>100%</i>
<i>Andere belastingen</i>	<i>962.436</i>		<i>1.216.410</i>		<i>79%</i>
Werkingsubsidies	6.105.907	39%	6.107.015	38%	100%
Recuperatie individuele hulpverlening OCMW	261.356	2%	244.686	2%	107%
Andere operationele ontvangsten	152.692	1%	175.406	1%	87%
Financiële ontvangsten	256.816	2%	175.959	1%	146%
Tussenkost door derden in het tekort van het boekjaar					



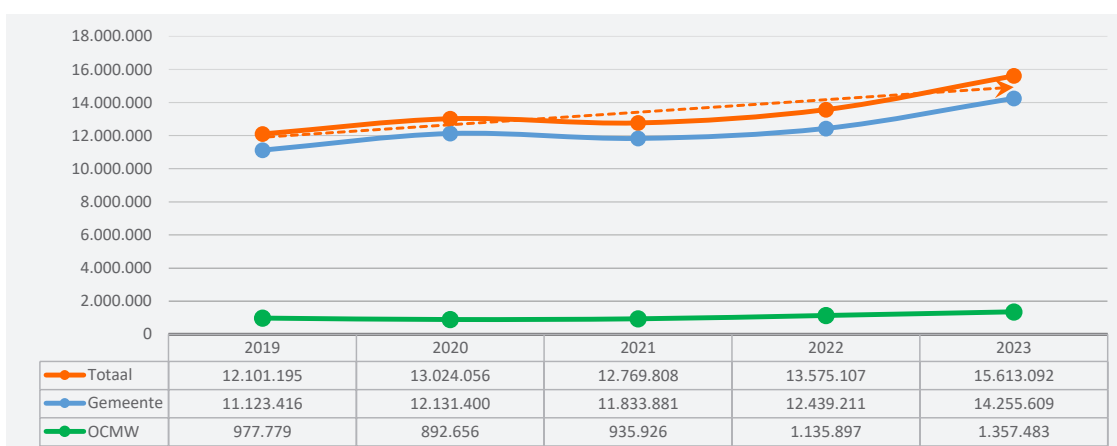
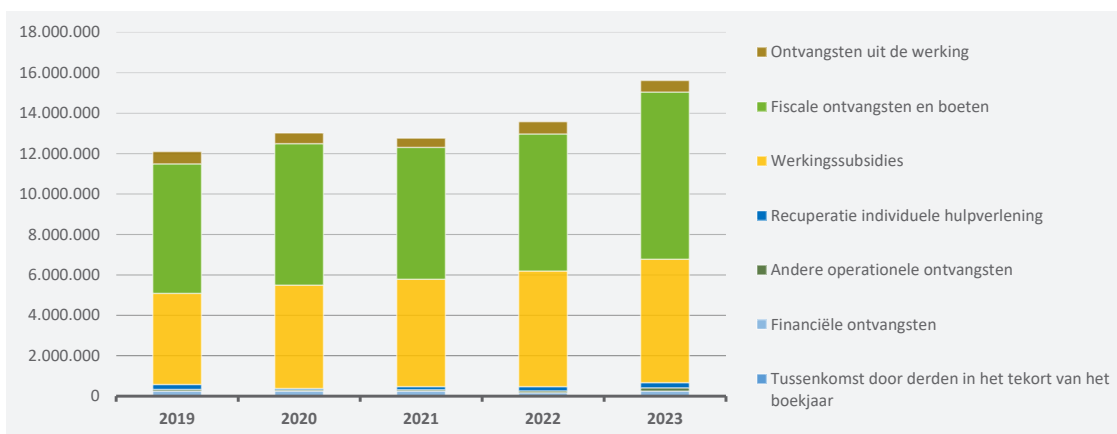


### 2. Evolutie van de exploitatie-ontvangsten 2023-2019

▲ stijging ▼ daling

	2023		2022		2021	
▲ <b>Exploitatie-ontvangsten</b>	<b>15.613.092</b>	<b>100%</b>	<b>13.575.107</b>	<b>100%</b>	<b>12.769.808</b>	<b>100%</b>
▼ Ontvangsten uit de werking	569.652	4%	599.192	4%	457.981	4%
▲ Fiscale ontvangsten en boeten	8.266.669	53%	6.777.379	50%	6.522.631	51%
▲ <i>Aanvullende belastingen</i>	<i>7.304.233</i>		<i>5.966.377</i>		<i>5.726.476</i>	
▲ <i>Andere belastingen en boeten</i>	<i>962.436</i>		<i>811.002</i>		<i>796.155</i>	
▲ Werkingssubsidies *	6.105.907	39%	5.721.352	42%	5.321.425	42%
▲ Recuperatie individuele hulpverlening	261.356	2%	212.730	2%	144.505	1%
▲ Andere operationele ontvangsten	152.692	1%	90.957	1%	70.911	1%
▲ Financiële ontvangsten	256.816	2%	173.498	1%	252.355	2%
▶ Tussenkost door derden in het tekort van het boekjaar						

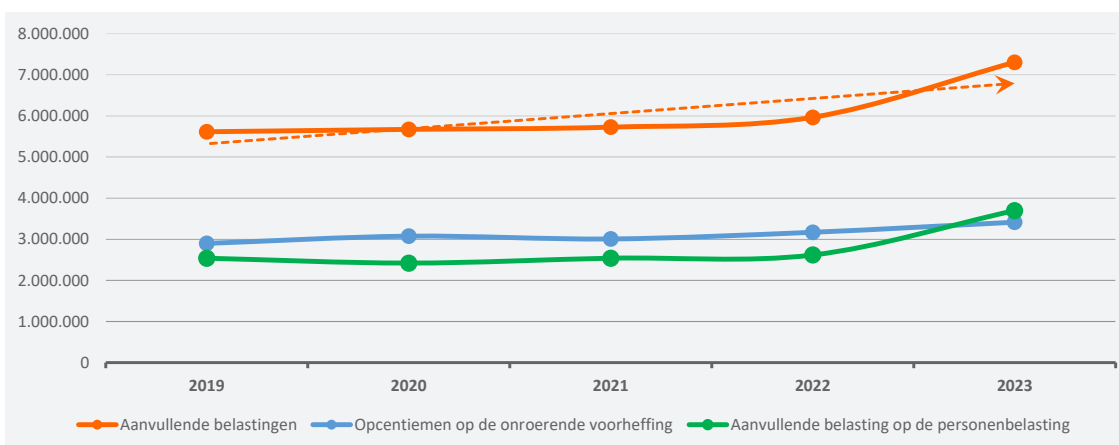
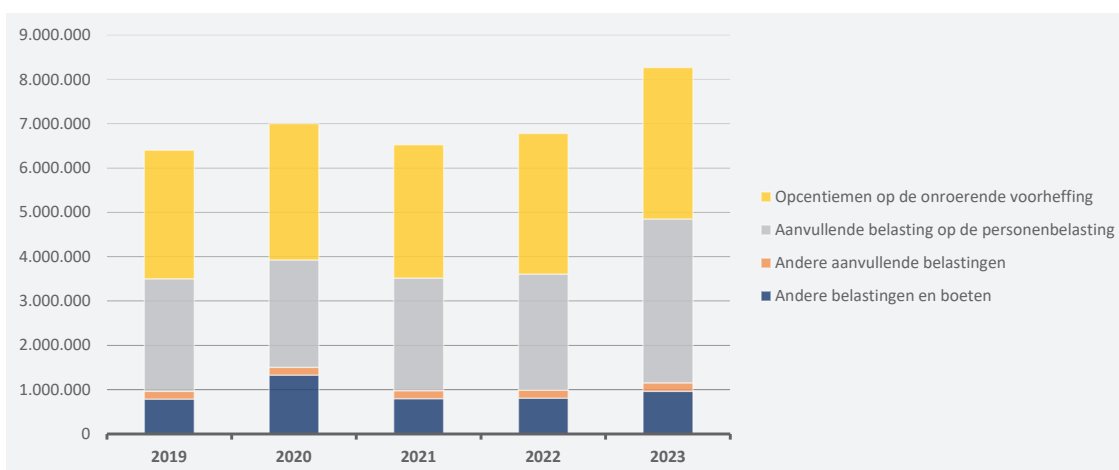
\* Exclusief de 'gemeentelijke bijdrage in het tekort van het OCMW'



3. Evolutie van de fiscale ontvangsten en boeten 2023-2019

▲ stijging ▼ daling

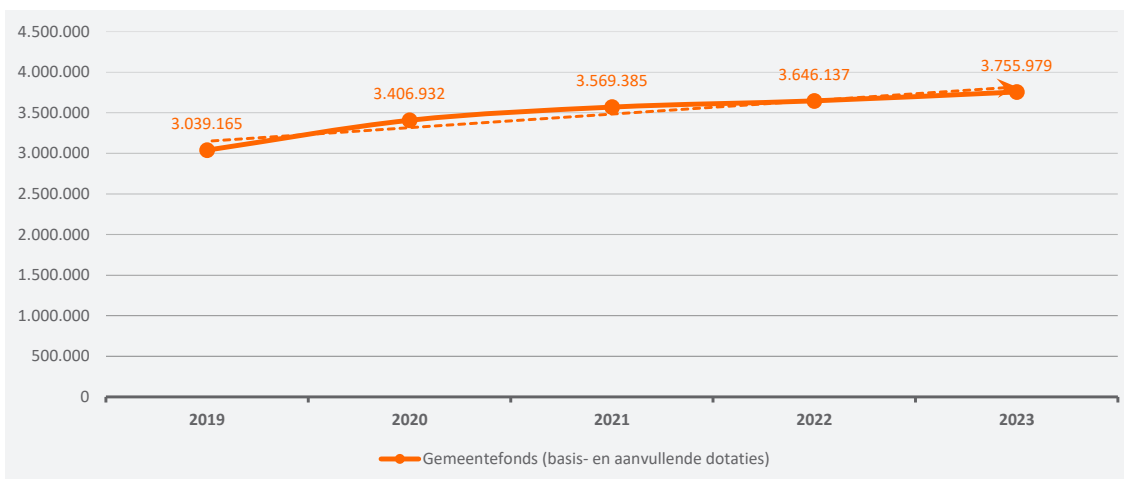
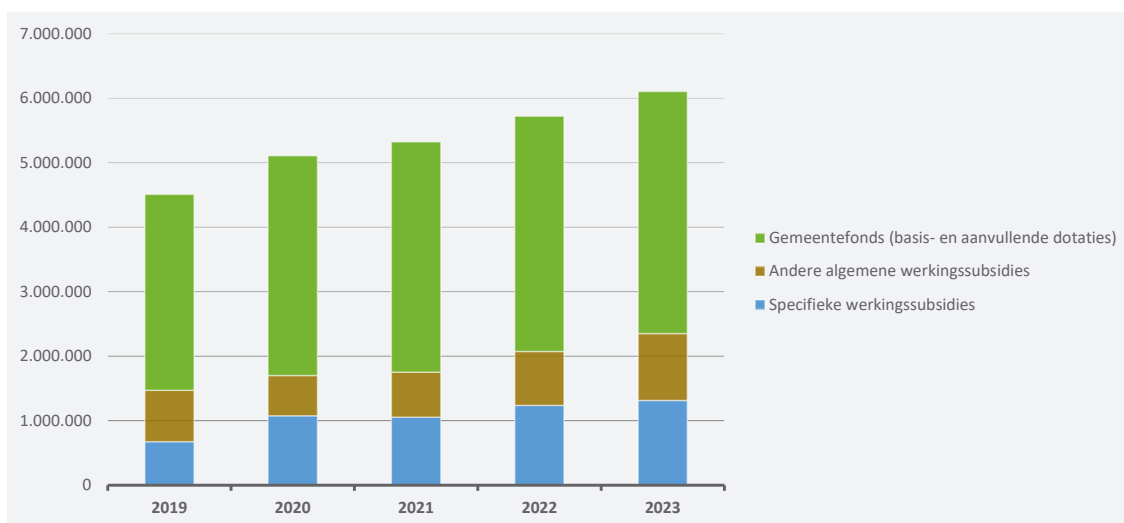
	2023		2022		2021
<b>▲ Fiscale ontvangsten</b>	<b>8.266.669</b>		<b>6.777.379</b>		<b>6.522.631</b>
▲ Aanvullende belastingen	7.304.233	100%	5.966.377	100%	5.726.476
▲ <i>Opcentiemen op de onroerende voorheffing</i>	3.414.377	47%	3.169.982	53%	3.007.267
▲ <i>Aanvullende belasting op de personenbelasting</i>	3.697.565	51%	2.616.784	44%	2.539.220
▲ <i>Andere aanvullende belastingen</i>	192.291	3%	179.611	3%	179.988
▲ Andere belastingen en boeten	962.436	100%	811.002	100%	796.155
▲ <i>Algemene gemeentebelasting</i>	551.886	57%	550.732	68%	547.995
▲ <i>Masten en pylonen</i>	143.500	15%			
▲ <i>Afgifte identiteitsbewijzen, paspoorten, trouwboekjes, uitt</i>	49.970	5%	39.142	5%	37.591
▼ <i>Verspreiding kosteloos reclamedrukwerk</i>	42.710	4%	61.217	8%	42.950
▼ <i>Leegstaande woningen en gebouwen</i>	36.618	4%	44.418	5%	38.418
▲ <i>Boetes</i>	29.636	3%	3.930	0%	10
▲ <i>Tweede verblijven</i>	28.999	3%	26.000	3%	27.000
▲ <i>Andere belastingen op het gebruik van het openbaar domein</i>	24.828	3%	21.946	3%	21.946
▼ <i>Andere belastingen op prestaties</i>	21.670	2%	24.100	3%	34.000
▼ <i>Andere inname openbaar domein</i>	10.054	1%	13.410	2%	5.273
▼ <i>Overige belastingen</i>	22.565	2%	26.107	3%	40.972



**4. Evolutie van de werkingssubsidies 2023-2019**

▲ stijging ▼ daling

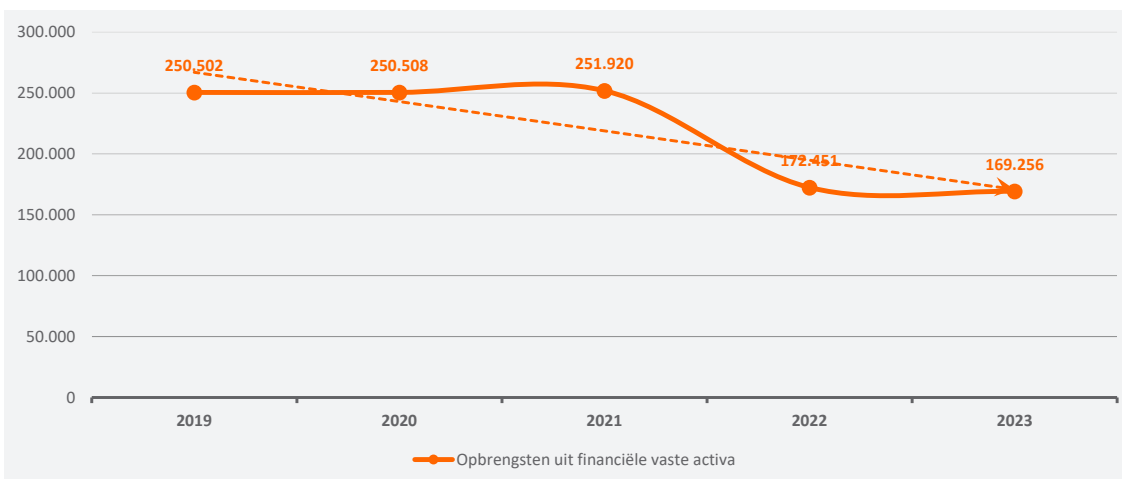
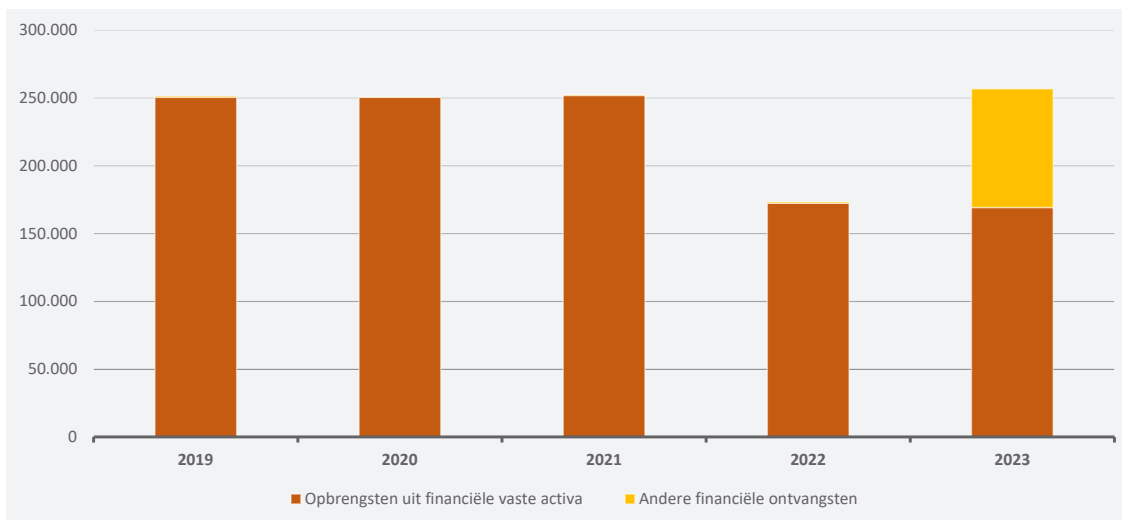
	2023		2022		2021	
<b>▲ Werkingssubsidies</b>	<b>6.105.907</b>	<b>100%</b>	<b>5.721.352</b>	<b>100%</b>	<b>5.321.425</b>	<b>100%</b>
▲ Gemeentefonds (basis- en aanvullende dotaties)	3.755.979	62%	3.646.137	64%	3.569.385	67%
▲ Andere algemene werkingssubsidies*	1.035.447	17%	835.636	15%	696.893	13%
▲ Specifieke werkingssubsidies	1.314.480	22%	1.239.579	22%	1.055.146	20%



5. Evolutie van de financiële ontvangsten 2023-2019

▲ stijging ▼ daling

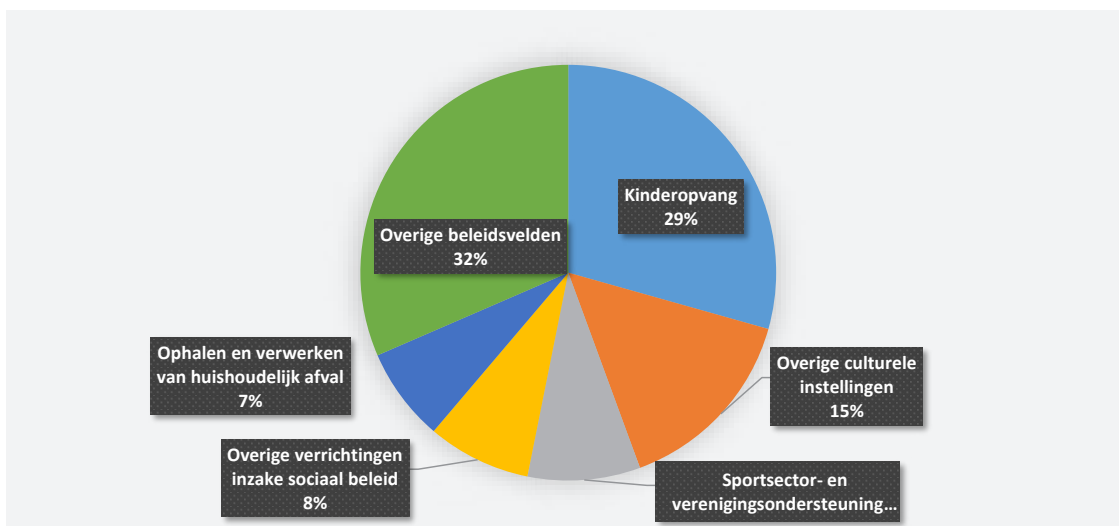
	2023		2022		2021	
▲ Financiële ontvangsten	256.816	100%	173.498	100%	252.355	100%
▼ Opbrengsten uit financiële vaste activa	169.256	66%	172.451	99%	251.920	100%
▲ Andere financiële ontvangsten	87.560	34%	1.047	1%	435	0%



6. Verdeling van de ontvangsten uit de werking per beleidsveld 2023-2022 / meerjarenplan 2023

▲ stijging ▼ daling

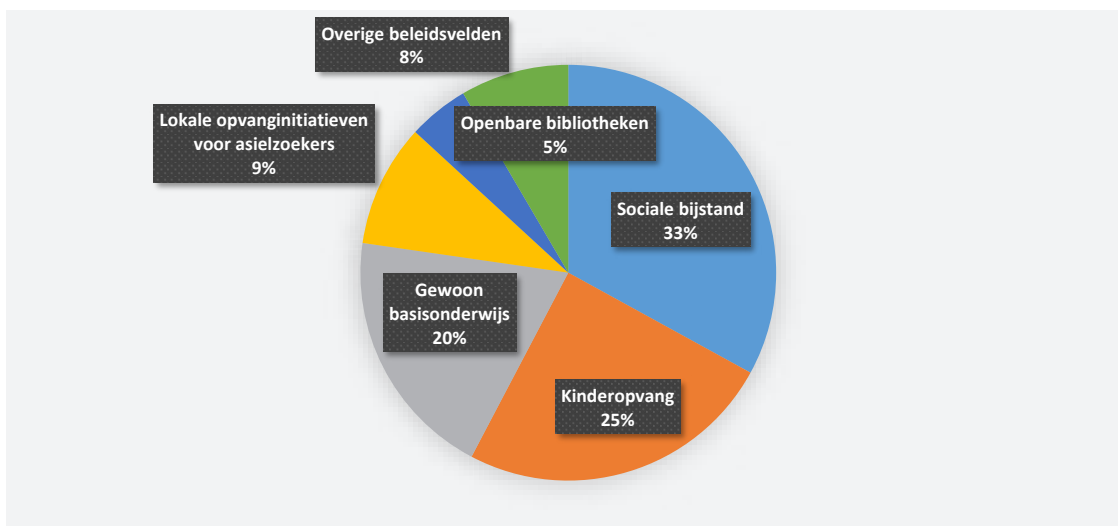
	2023		2022		MJPLAN	
▼ <b>Ontvangsten uit de werking</b>	<b>569.652</b>	<b>100%</b>	<b>599.192</b>	<b>100%</b>	<b>788.314</b>	<b>100%</b>
▲ 0945 Kinderopvang	167.293	29%	164.950	28%	185.864	24%
▲ 0709 Overige culturele instellingen	85.608	15%	69.031	12%	90.203	11%
▼ 0740 Sportsector- en verenigingsondersteuning	49.894	9%	74.855	12%	68.203	9%
▲ 0909 Overige verrichtingen inzake sociaal beleid	45.894	8%			45.894	6%
▼ 0300 Ophalen en verwerken van huishoudelijk afval	41.490	7%	75.013	13%	76.810	10%
▼ 0990 Begraafplaatsen	34.289	6%	36.753	6%	46.959	6%
▲ 0739 Overig kunst- en cultuurbeleid	31.091	5%	13.655	2%	29.060	4%
▼ 0600 Ruimtelijke planning	30.263	5%	35.838	6%	37.673	5%
▲ 0800 Gewoon basisonderwijs	22.755	4%	22.597	4%	30.775	4%
▼ 0190 Overig algemeen bestuur	21.255	4%	22.609	4%	25.993	3%
▼ **** Overige beleidsvelden	39.822	7%	83.890	14%	150.880	19%



7. Verdeling van de specifieke werkingssubsidies per beleidsveld 2023-2022 / meerjarenplan 2023

▲ stijging ▼ daling

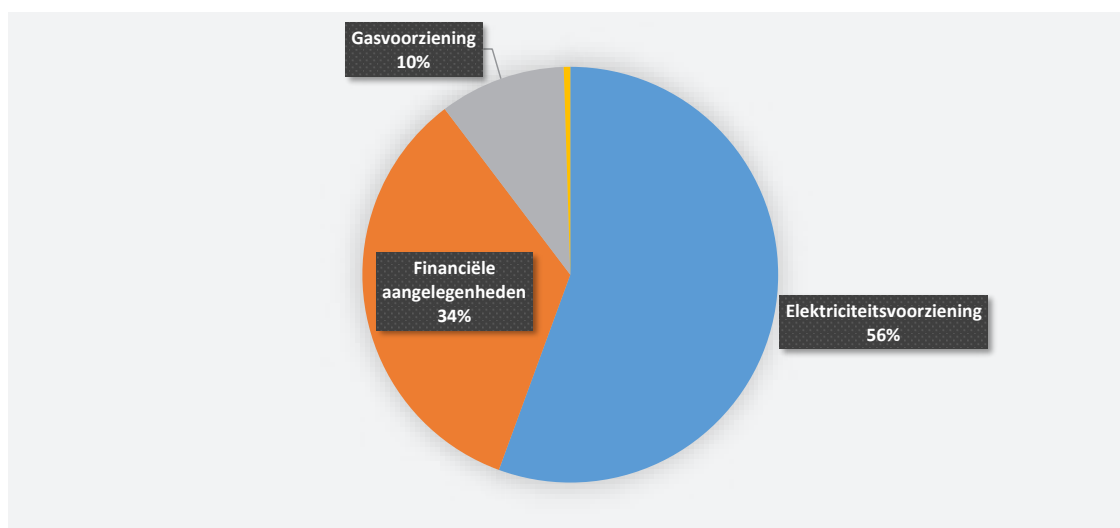
	2023		2022		MJPLAN	
▲ <b>Specifieke werkingssubsidies</b>	<b>1.314.480</b>	100%	<b>1.239.579</b>	100%	<b>1.363.242</b>	100%
▲ 0900 Sociale bijstand	433.615	33%	350.664	28%	450.687	33%
▼ 0945 Kinderopvang	324.902	25%	328.020	26%	360.893	26%
▲ 0800 Gewoon basisonderwijs	257.386	20%	254.925	21%	260.578	19%
▲ 0903 Lokale opvanginitiatieven voor asielzoekers	125.515	10%	123.645	10%	124.818	9%
▲ 0703 Openbare bibliotheken	62.159	5%	61.833	5%	61.868	5%
▲ 0160 Hulp aan het buitenland	37.920	3%	15.030	1%	12.240	1%
▲ 0350 Klimaat en energie	36.403	3%	35.433	3%	36.403	3%
▼ 0190 Overig algemeen bestuur	12.242	1%	17.829	1%	9.318	1%
▲ 0904 Activering van tewerkstelling	7.565	1%	7.460	1%	8.490	1%
▲ 0290 Overige mobiliteit en verkeer	6.679	1%	84	0%	6.679	0%
▼ **** Overige beleidsvelden	10.095	1%	44.655	4%	31.268	2%



8. Verdeling van de financiële ontvangsten per beleidsveld 2023-2022 / meerjarenplan 2023

▲ stijging ▼ daling

	2023		2022		MJPLAN	
▲ <b>Financiële ontvangsten</b>	<b>256.816</b>	100%	<b>173.498</b>	100%	<b>175.959</b>	100%
▼ 0640 Elektriciteitsvoorziening	142.746	56%	147.274	85%	66.043	38%
▲ 0030 Financiële aangelegenheden	87.560	34%	1.047	1%	83.381	47%
▲ 0650 Gasvoorziening	25.210	10%	25.173	15%	25.210	14%
▲ 0190 Overig algemeen bestuur	1.300	1%			1.300	1%
▼ 0600 Ruimtelijke planning			4	0%	4	0%
▶ 0119 Overige algemene diensten					21	0%



**INVESTERINGSVERRICHTINGEN PER BELEIDSVELD**

<b>31/12/2023</b>	<b>31/12/2022</b>
-------------------	-------------------

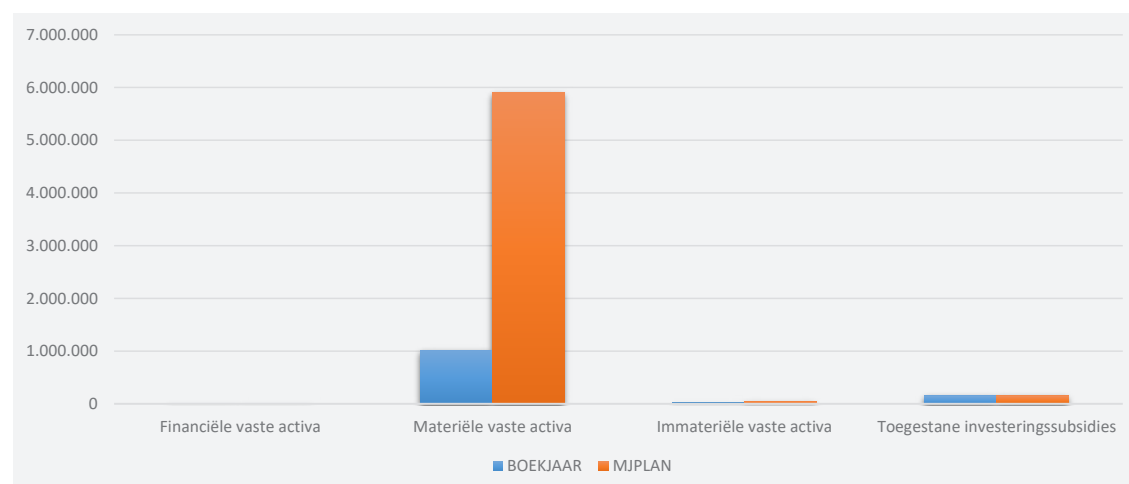
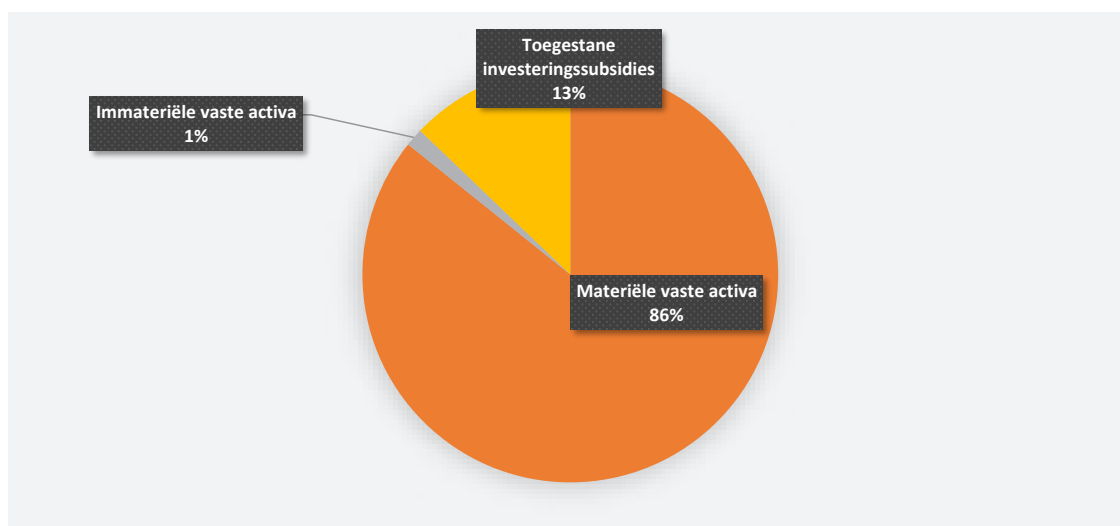
<b>UITGAVEN</b>	<b>Code</b>	<b>1.174.679</b>	<b>1.920.380</b>
<b>I. Investerings in financiële vaste activa</b>	<b>28</b>	<b>25</b>	
0690 Overige nutsvoorzieningen		25	
<b>II. Investerings in materiële vaste activa</b>		<b>1.007.391</b>	<b>1.803.578</b>
Onroerende goederen		979.295	1.693.920
0670 Straatverlichting		446.669	205.605
0200 Wegen		336.534	1.396.693
0945 Kinderopvang		65.696	
0529 Overige activiteiten inzake toerisme		49.403	
0740 Sportsector- en verenigingsondersteuning		28.561	
0703 Openbare bibliotheken		25.410	
0290 Overige mobiliteit en verkeer		20.038	61.885
0990 Begraafplaatsen		6.984	
0190 Overig algemeen bestuur			29.736
Roerende goederen		28.096	109.659
0750 Jeugdsector- en verenigingsondersteuning		19.362	40.000
0200 Wegen		8.734	42.518
0740 Sportsector- en verenigingsondersteuning			27.140
Vooruitbetalingen op investeringen in materiële vaste activa	2906		
<b>III. Investerings in immateriële vaste activa</b>	<b>21</b>	<b>16.432</b>	<b>21.211</b>
0600 Ruimtelijke planning		16.432	21.211
<b>IV. Toegestane investeringssubsidies</b>	<b>664</b>	<b>150.832</b>	<b>95.591</b>
0410 Brandweer		100.832	95.591
0790 Erediensten		50.000	



**INVESTERINGSUITGAVEN BOEKJAAR 2023 IN EVOLUTIE EN GRAFIEK**

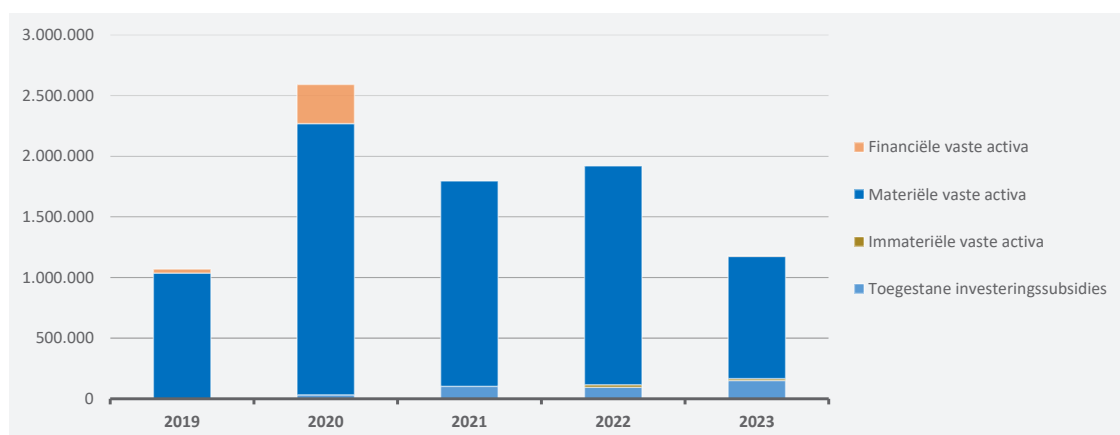
**1. Samenstelling van de investeringsuitgaven 2023 - Vergelijking rekening-meerjarenplan**

	BOEKJAAR		MJPLAN		REAL%
<b>Investeringsuitgaven</b>	<b>1.174.679</b>	100%	<b>6.101.562</b>	100%	<b>19%</b>
Financiële vaste activa	25	0%	25	0%	100%
Materiële vaste activa	1.007.391	86%	5.907.917	97%	17%
Gemeenschapsgoederen en bedrijfsmatige MVA	1.007.391		5.901.917		17%
<i>Terreinen en gebouwen</i>	176.054		949.670		19%
<i>Wegen en overige infrastructuur</i>	356.572		4.328.688		8%
<i>Roerende goederen</i>	28.096		393.692		7%
<i>Leasing en soortgelijke rechten</i>	446.669		229.867		194%
<i>Erfgoed</i>					
Andere materiële vaste activa			6.000		
<i>Terreinen en gebouwen</i>					
<i>Roerende goederen</i>			6.000		
Immateriële vaste activa	16.432	1%	42.789	1%	38%
Toegestane investeringssubsidies	150.832	13%	150.832	2%	100%



**2. Evolutie van de investeringsuitgaven 2023-2019**

	2023		2022		2021	
<b>Investeringsuitgaven</b>	<b>1.174.679</b>	<b>100%</b>	<b>1.920.380</b>	<b>100%</b>	<b>1.796.525</b>	<b>100%</b>
Financiële vaste activa	25	0%				
Materiële vaste activa	1.007.391	86%	1.803.578	94%	1.693.669	94%
Gemeenschapsgoederen en bedrijfsmatige MVA	1.007.391		1.803.578		1.693.669	
<i>Terreinen en gebouwen</i>	176.054		29.736		944.676	
<i>Wegen en overige infrastructuur</i>	356.572		1.458.578		278.912	
<i>Roerende goederen</i>	28.096		109.659		64.944	
<i>Leasing en soortgelijke rechten</i>	446.669		205.605		405.137	
<i>Erfgoed</i>						
Overige materiële vaste activa						
<i>Onroerende goederen</i>						
<i>Roerende goederen</i>						
Immateriële vaste activa	16.432	1%	21.211	1%		
Toegestane investeringssubsidies	150.832	13%	95.591	5%	102.856	6%



3. Verdeling van de investeringsuitgaven per beleidsveld 2023-2022 / meerjarenplan 2023

	2023		2022		MJPLAN	
<b>Financiële vaste activa</b>	<b>25</b>	<b>100%</b>			<b>25</b>	<b>100%</b>
0690 Overige nutsvoorzieningen	25	100%			25	100%
0600 Ruimtelijke planning						
0670 Straatverlichting						
0190 Overig algemeen bestuur						
0030 Financiële aangelegenheden						
<b>Materiële vaste activa</b>	<b>1.007.391</b>	<b>100%</b>	<b>1.803.578</b>	<b>100%</b>	<b>5.907.917</b>	<b>100%</b>
0670 Straatverlichting	446.669	44%	205.605	11%	229.867	4%
0200 Wegen	345.268	34%	1.439.211	80%	4.447.766	75%
0945 Kinderopvang	65.696	7%			65.696	1%
0529 Overige activiteiten inzake toerisme	49.403	5%			290.199	5%
0740 Sportsector- en verenigingsondersteuning	28.561	3%	27.140	2%	83.100	1%
0703 Openbare bibliotheken	25.410	3%			125.410	2%
0290 Overige mobiliteit en verkeer	20.038	2%	61.885	3%	29.000	0%
0750 Jeugdsector- en verenigingsondersteuning	19.362	2%	40.000	2%	122.615	2%
0990 Begraafplaatsen	6.984	1%			10.000	0%
0190 Overig algemeen bestuur			29.736	2%	273.264	5%
0720 Monumentenzorg					6.000	0%
0310 Beheer van regen- en afvalwater					130.000	2%
0800 Gewoon basisonderwijs					25.000	0%
0349 Overige bescherming van biodiversiteit, landschappen en bode						
0709 Overige culturele instellingen						
**** Overige beleidsvelden					70.000	1%
<b>Imateriële vaste activa</b>	<b>16.432</b>	<b>100%</b>	<b>21.211</b>	<b>100%</b>	<b>42.789</b>	<b>100%</b>
0600 Ruimtelijke planning	16.432	100%	21.211	100%	42.789	100%
0119 Overige algemene diensten						
<b>Toegestane investeringssubsidies</b>	<b>150.832</b>	<b>100%</b>	<b>95.591</b>	<b>100%</b>	<b>150.832</b>	<b>100%</b>
0410 Brandweer	100.832	67%	95.591	100%	100.832	67%
0790 Erediensten	50.000	33%			50.000	33%

## INVESTERINGSVERRICHTINGEN PER BELEIDSVELD

31/12/2023


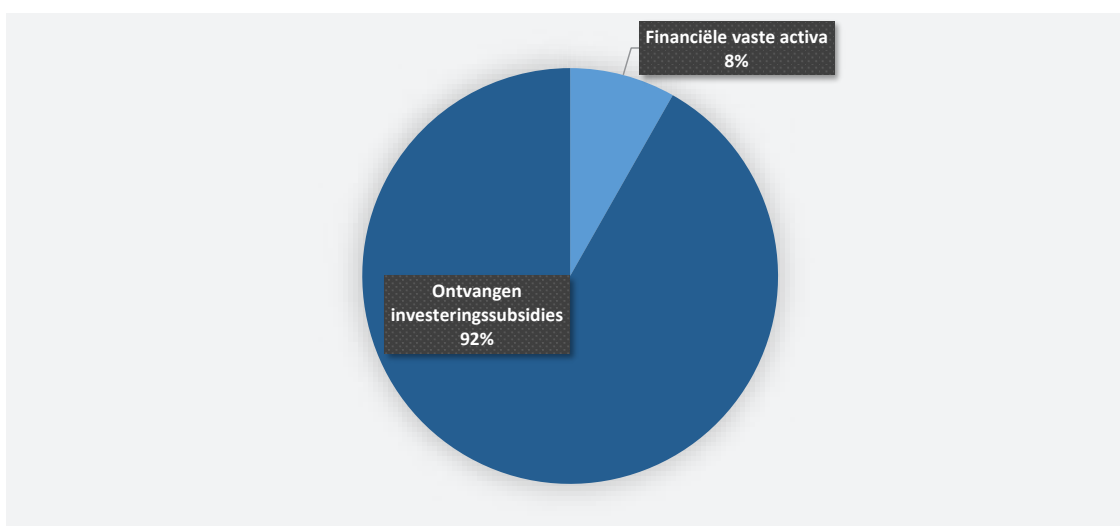
31/12/2022

ONTVANGSTEN	Code	319.718	922.447
I. Verkoop van financiële vaste activa	28	26.275	26.275
0670 Straatverlichting		26.275	26.275
II. Verkoop van materiële vaste activa			
Onroerende goederen			
Roerende goederen			
Vooruitbetalingen op investeringen in materiële vaste activa	176		
III. Verkoop van immateriële vaste activa	21		
IV. Investeringsubsidies en -schenkingen	150-18-4951/2	293.443	896.172
0010 Algemene overdrachten tussen de verschillende bestuurlijke niveaus		201.074	201.074
0529 Overige activiteiten inzake toerisme		56.250	
0750 Jeugdsector- en verenigingsondersteuning		36.118	
**** Overige beleidsvelden			695.098

INVESTERINGSONTVANGSTEN BOEKJAAR 2023 IN EVOLUTIE EN GRAFIEK

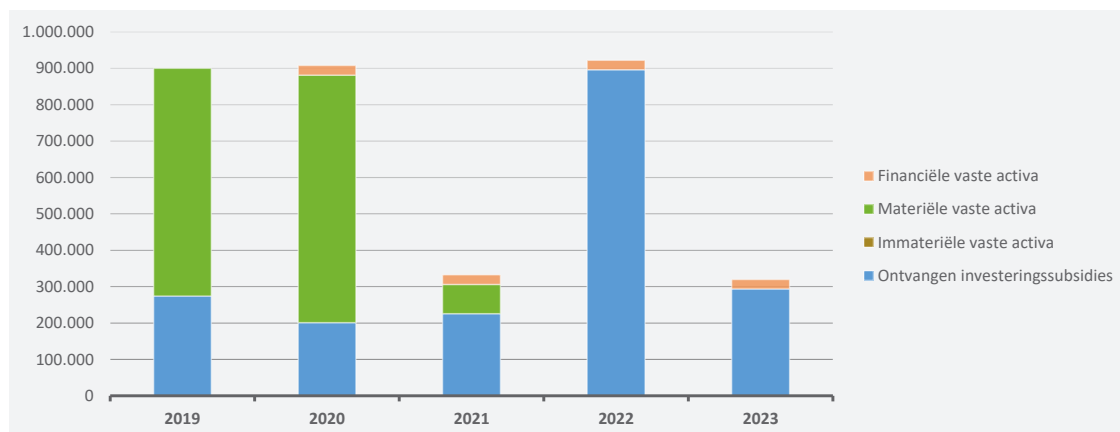
1. Samenstelling van de investeringsontvangsten 2023 - Vergelijking rekening-meerjarenplan

	BOEKJAAR		MJPLAN		REAL%
<b>Investeringsontvangsten</b>	<b>319.718</b>	100%	<b>1.089.070</b>	100%	<b>29%</b>
Financiële vaste activa	26.275	8%	26.275	2%	100%
Materiële vaste activa					
Gemeenschapsgoederen en bedrijfsmatige MVA					
<i>Terreinen en gebouwen</i>					
<i>Wegen en overige infrastructuur</i>					
<i>Roerende goederen</i>					
<i>Leasing en soortgelijke rechten</i>					
<i>Erfgoed</i>					
Andere materiële vaste activa					
<i>Onroerende goederen</i>					
<i>Roerende goederen</i>					
Immateriële vaste activa					
Ontvangen investeringssubsidies	293.443	92%	1.062.795	98%	28%



**2. Evolutie van de investeringsontvangsten 2023-2019**

	2023		2022		2021	
<b>Investeringsontvangsten</b>	<b>319.718</b>	<b>100%</b>	<b>922.447</b>	<b>100%</b>	<b>332.522</b>	<b>100%</b>
Financiële vaste activa	26.275	8%	26.275	3%	26.275	8%
Materiële vaste activa					80.500	24%
Gemeenschapsgoederen en bedrijfsmatige MVA						
<i>Terreinen en gebouwen</i>						
<i>Wegen en overige infrastructuur</i>						
<i>Roerende goederen</i>						
<i>Leasing en soortgelijke rechten</i>						
<i>Erfgoed</i>						
Overige materiële vaste activa					80.500	
<i>Onroerende goederen</i>					80.500	
<i>Roerende goederen</i>						
Immateriële vaste activa						
Ontvangen investeringssubsidies	293.443	92%	896.172	97%	225.747	68%



## 3. Verdeling van de investeringsontvangsten per beleidsveld 2023-2022 / meerjarenplan 2023

		2023		2022		MJPLAN	
<b>Financiële vaste activa</b>		<b>26.275</b>	100%	<b>26.275</b>	100%	<b>26.275</b>	100%
0670	Straatverlichting	26.275	100%	26.275	100%	26.275	100%
<b>Materiële vaste activa</b>							
<b>Imateriële vaste activa</b>							
0130	Administratieve dienstverlening						
<b>Ontvangen investeringssubsidies</b>		<b>293.443</b>	100%	<b>896.172</b>	100%	<b>1.062.795</b>	100%
0010	Algemene overdrachten tussen de verschillende bestuurlijke n	201.074	69%	201.074	22%	201.075	19%
0529	Overige activiteiten inzake toerisme	56.250	19%			225.000	21%
0750	Jeugdsector- en verenigingsondersteuning	36.118	12%			36.118	3%
****	Overige beleidsvelden			695.098	78%	600.602	57%

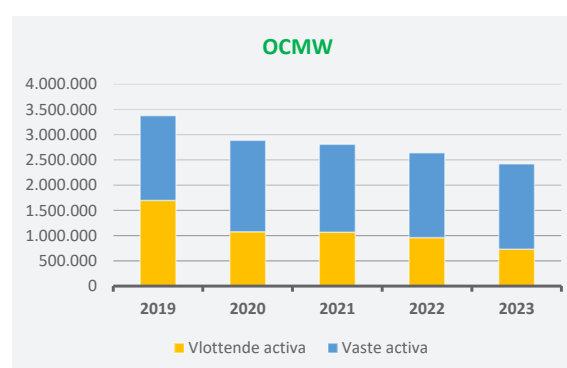
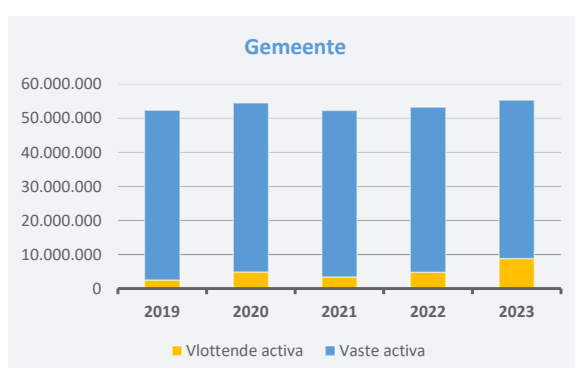
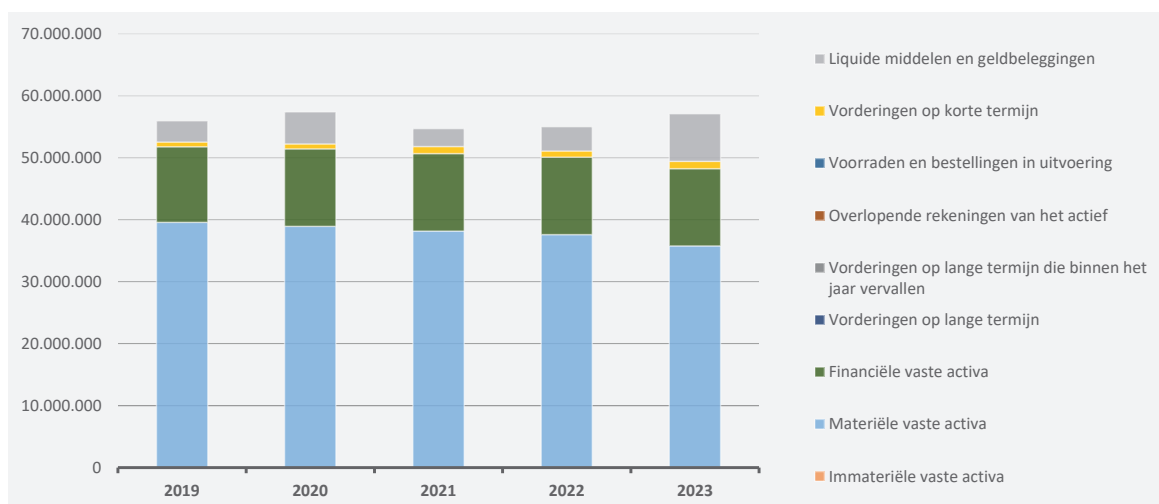
<b>ACTIVA</b>	<b>2023</b>	<b>2022</b>
<b>I. Vlottende activa</b>	<b>8.849.725,82</b>	<b>4.912.900,81</b>
A. Liquide middelen en geldbeleggingen	7.654.509,68	3.889.575,13
B. Vorderingen op korte termijn	1.195.216,14	1.023.325,68
1. Vorderingen uit ruiltransacties	192.737,58	265.710,61
2. Vorderingen uit niet-ruiltransacties	1.002.478,56	757.615,07
C. Voorraden en bestellingen in uitvoering	0,00	0,00
D. Overlopende rekeningen van het actief	0,00	0,00
E. Vorderingen op lange termijn die binnen het jaar vervallen	0,00	0,00
<b>II. Vaste activa</b>	<b>48.237.507,56</b>	<b>50.091.904,50</b>
A. Vorderingen op lange termijn	0,00	0,00
1. Vorderingen uit ruiltransacties	0,00	0,00
2. Vorderingen uit niet-ruiltransacties	0,00	0,00
B. Financiële vaste activa	12.451.356,68	12.501.264,58
1. Extern verzelfstandigde agentschappen	0,00	0,00
2. Intergemeentelijke samenwerkingsverbanden en soortgelijke entiteiten	10.888.730,40	10.938.663,30
3. OCMW-verenigingen	0,00	0,00
4. Andere financiële vaste activa	1.562.626,28	1.562.601,28
C. Materiële vaste activa	35.748.507,78	37.569.428,62
1. Gemeenschapsgoederen	34.928.396,91	36.745.269,27
a. Terreinen en gebouwen	10.898.491,74	11.363.637,74
b. Wegen en overige infrastructuur	11.370.531,38	12.491.156,71
c. Installaties, machines en uitrusting	850.529,07	1.017.291,10
d. Meubilair, kantooruitrusting en rollend materieel	295.192,15	332.669,89
e. Leasing en soortgelijke rechten	11.513.652,57	11.540.513,83
f. Erfgoed	0,00	0,00
2. Bedrijfsmatige materiële vaste activa	0,00	0,00
a. Terreinen en gebouwen	0,00	0,00
b. Installaties, machines en uitrusting	0,00	0,00
c. Meubilair, kantooruitrusting en rollend materieel	0,00	0,00
d. Leasing en soortgelijke rechten	0,00	0,00
3. Overige materiële vaste activa	820.110,87	824.159,35
a. Terreinen en gebouwen	820.110,87	824.159,35
b. Roerende goederen	0,00	0,00
D. Immateriële vaste activa	37.643,10	21.211,30
<b>TOTAAL ACTIVA</b>	<b>57.087.233,38</b>	<b>55.004.805,31</b>



PASSIVA	2023	2022
<b>I. Schulden</b>	<b>31.284.226,38</b>	<b>28.577.989,18</b>
A. Schulden op korte termijn	3.162.755,47	3.570.361,31
1. Schulden uit ruiltransacties	1.672.179,93	2.198.564,76
a. Voorzieningen voor risico's en kosten	589.791,33	500.686,05
b. Financiële schulden	0,00	0,00
c. Niet-financiële schulden uit ruiltransacties	1.082.388,60	1.697.878,71
2. Schulden uit niet-ruiltransacties	124.766,72	106.904,06
3. Overlopende rekeningen van het passief	0,00	0,00
4. Schulden op lange termijn die binnen het jaar vervallen	1.365.808,82	1.264.892,49
B. Schulden op lange termijn	28.121.470,91	25.007.627,87
1. Schulden uit ruiltransacties	28.121.470,91	25.007.627,87
a. Voorzieningen voor risico's en kosten	3.396.801,95	2.861.050,10
1. Pensioenen en soortgelijke verplichtingen	3.396.801,95	2.861.050,10
2. Andere risico's en kosten	0,00	0,00
b. Financiële schulden	24.724.668,96	22.146.577,77
c. Niet-financiële schulden uit ruiltransacties	0,00	0,00
2. Schulden uit niet-ruiltransacties	0,00	0,00
<b>II. Nettoactief</b>	<b>25.803.007,00</b>	<b>26.426.816,13</b>
A. Kapitaalssubsidies en schenkingen	5.478.996,75	5.588.276,70
B. Gecumuleerd overschot of tekort	-1.850.601,95	-1.359.730,77
C. Herwaarderingsreserves	2.107.455,24	2.131.113,24
D. Overig nettoactief	20.067.156,96	20.067.156,96
<b>TOTAAL PASSIVA</b>	<b>57.087.233,38</b>	<b>55.004.805,31</b>

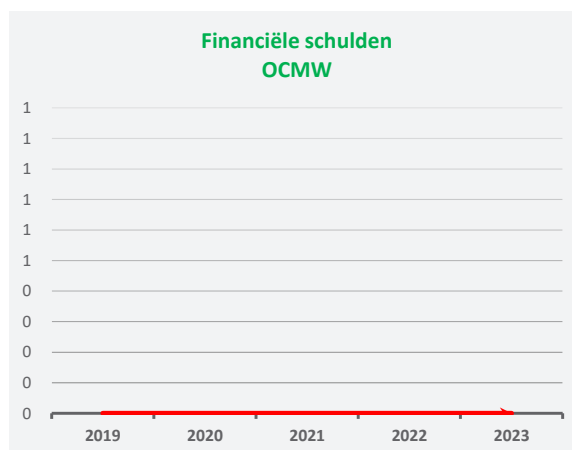
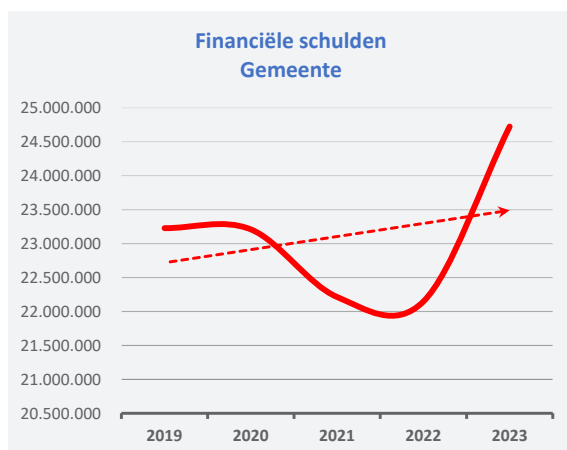
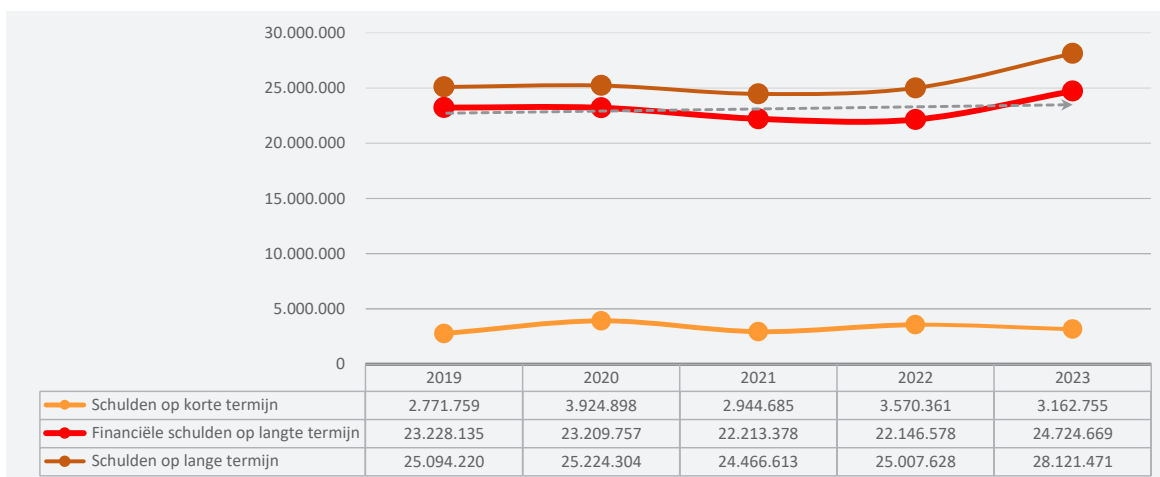
1. Samenstelling van de activa

	2023		2022		2021	
<b>ACTIVA</b>	<b>57.087.233</b>	<b>100%</b>	<b>55.004.805</b>	<b>100%</b>	<b>54.715.787</b>	<b>100%</b>
<b>Vlottende activa</b>	<b>8.849.726</b>	<b>16%</b>	<b>4.912.901</b>	<b>9%</b>	<b>4.050.395</b>	<b>7%</b>
Liquide middelen en geldbeleggingen	7.654.510	13%	3.889.575	7%	2.914.387	5%
Vorderingen op korte termijn	1.195.216	2%	1.023.326	2%	1.136.007	2%
<i>Vorderingen uit ruiltransacties</i>	<i>192.738</i>		<i>265.711</i>		<i>318.345</i>	
<i>Vorderingen uit niet-ruiltransacties</i>	<i>1.002.479</i>		<i>757.615</i>		<i>817.662</i>	
Voorraden en bestellingen in uitvoering						
Overlopende rekeningen van het actief						
Vorderingen op lange termijn die binnen het jaar vervallen						
<b>Vaste activa</b>	<b>48.237.508</b>	<b>84%</b>	<b>50.091.905</b>	<b>91%</b>	<b>50.665.392</b>	<b>93%</b>
Vorderingen op lange termijn						
Financiële vaste activa	12.451.357	22%	12.501.265	23%	12.475.268	23%
Materiële vaste activa	35.748.508	63%	37.569.429	68%	38.189.621	70%
Immateriële vaste activa	37.643	0%	21.211	0%	504	0%



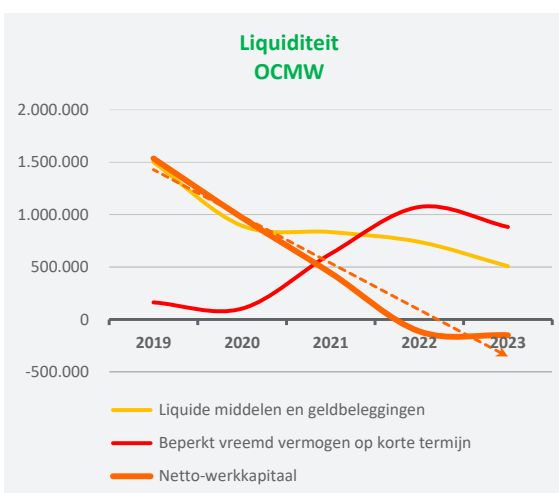
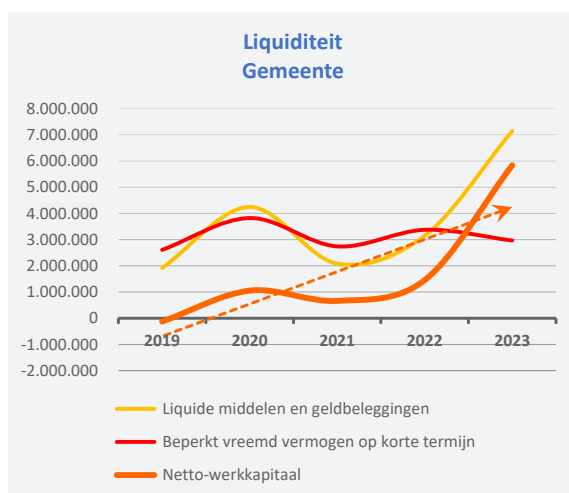
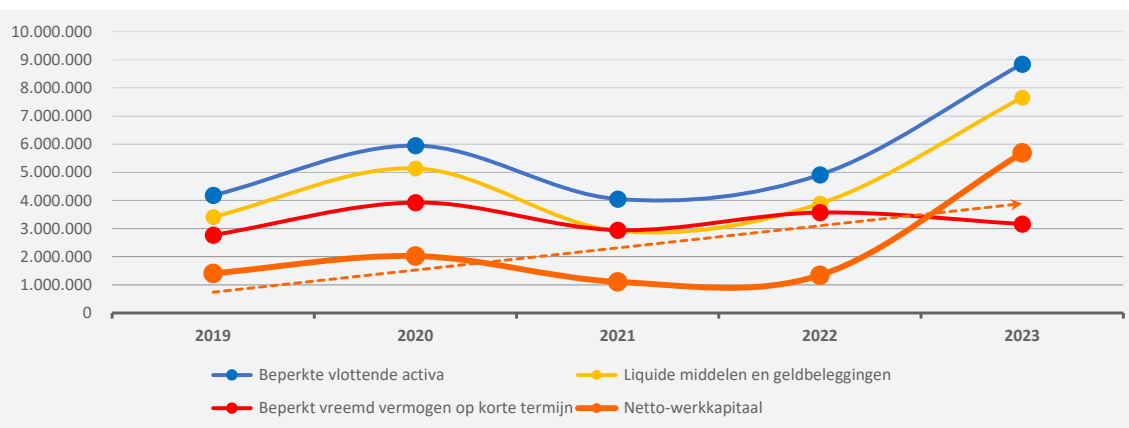
2. Samenstelling van de passiva

	2023		2022		2021	
<b>PASSIVA</b>	<b>57.087.233</b>	100%	<b>55.004.805</b>	100%	<b>54.715.787</b>	100%
<b>Schulden op korte termijn</b>	<b>3.162.755</b>	6%	<b>3.570.361</b>	6%	<b>2.944.685</b>	5%
Schulden uit ruiltransacties	1.672.180	3%	2.198.565	4%	1.524.501	3%
<i>Voorzieningen voor risico's en kosten</i>	<i>589.791</i>		<i>500.686</i>		<i>465.001</i>	
<i>Financiële schulden</i>						
<i>Diverse schulden op korte termijn uit ruiltransacties</i>	<i>1.082.389</i>		<i>1.697.879</i>		<i>1.059.501</i>	
Schulden uit niet-ruiltransacties	124.767	0%	106.904	0%	29.102	0%
Overlopende rekeningen van het passief						
Schulden op lange termijn die binnen het jaar vervallen	1.365.809	2%	1.264.892	2%	1.391.081	3%
<b>Schulden op lange termijn</b>	<b>28.121.471</b>	49%	<b>25.007.628</b>	45%	<b>24.466.613</b>	45%
Schulden uit ruiltransacties	28.121.471	49%	25.007.628	45%	24.466.613	45%
<i>Voorzieningen voor risico's en kosten</i>	<i>3.396.802</i>		<i>2.861.050</i>		<i>2.253.235</i>	
<i>Financiële schulden</i>	<i>24.724.669</i>		<i>22.146.578</i>		<i>22.213.378</i>	
<i>Niet-financiële schulden uit ruiltransacties</i>						
Schulden uit niet-ruiltransacties						
<b>Nettoactief</b>	<b>25.803.007</b>	45%	<b>26.426.816</b>	48%	<b>27.304.490</b>	50%



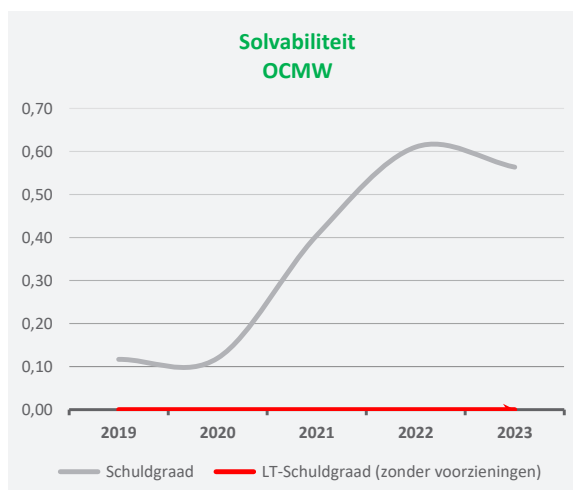
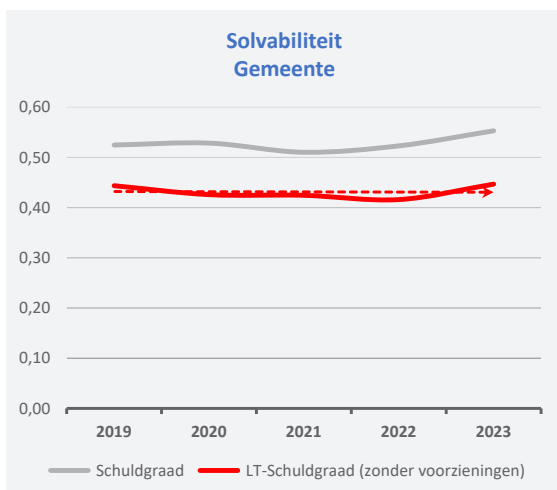
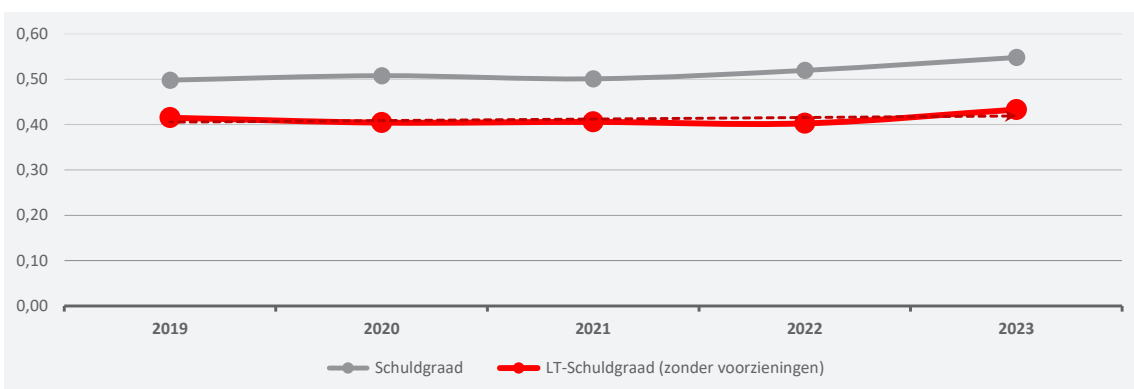
### 1. Liquiditeit

	2023	2022	2021	2020
<b>Beperkte vlottende activa</b>	<b>8.849.726</b>	<b>4.912.901</b>	<b>4.050.395</b>	<b>5.948.664</b>
Liquide middelen en geldbeleggingen	7.654.510	3.889.575	2.914.387	5.138.682
Vorderingen op korte termijn	1.195.216	1.023.326	1.136.007	809.981
<i>Vorderingen uit ruiltransacties</i>	<i>192.738</i>	<i>265.711</i>	<i>318.345</i>	<i>313.562</i>
<i>Vorderingen uit niet-ruiltransacties</i>	<i>1.002.479</i>	<i>757.615</i>	<i>817.662</i>	<i>496.419</i>
Vorderingen op lange termijn die < 1jr vervallen				
<b>Beperkt vreemd vermogen op korte termijn</b>	<b>3.162.755</b>	<b>3.570.361</b>	<b>2.944.685</b>	<b>3.924.898</b>
Schulden uit ruiltransacties	1.672.180	2.198.565	1.524.501	1.712.675
Schulden uit niet-ruiltransacties	124.767	106.904	29.102	794.083
Schulden op lange termijn die binnen het jaar vervallen	1.365.809	1.264.892	1.391.081	1.418.140
<b>Netto-werkkapitaal</b>	<b>5.686.970</b>	<b>1.342.540</b>	<b>1.105.710</b>	<b>2.023.766</b>



**2. Solvabiliteit**

	<b>2023</b>	<b>2022</b>	<b>2021</b>	<b>2020</b>
Vreemdvermogen	31.284.226	28.577.989	27.411.297	29.149.201
Totaal vermogen	57.087.233	55.004.805	54.715.787	57.393.602
<b>Schuldgraad</b>	<b>0,55</b>	<b>0,52</b>	<b>0,50</b>	<b>0,51</b>
Schulden op lange termijn (zonder voorzieningen)	24.724.669	22.146.578	22.213.378	23.209.757
Totaal vermogen	57.087.233	55.004.805	54.715.787	57.393.602
<b>LT-Schuldgraad (zonder voorzieningen)</b>	<b>0,43</b>	<b>0,40</b>	<b>0,41</b>	<b>0,40</b>





JAARREKENING 2023

# RAPPORTERING IN HET KADER VAN ARTIKEL 177 VAN HET DLB

- RAPPORTERING ONINVORDERBARE VORDERINGEN
- RAPPORTERING VOORAFGAANDE KREDIET- EN WETMATIGHEIDSCONTROLE
- RAPPORTERING THESAURIETOESTAND - LIQUIDITEIT
- EVOLUTIE VAN DE SCHULD
- RAPPORTERING STAND VAN DE BUDGETTEN - ZIE BOEKJAAR IN GRAFIEK
- RAPPORTERING DEBITEURENBEHEER



HOUTHULST

Markt 1  
8650 Houthulst  
051 46 07 31  
[houthulst.be](http://houthulst.be)



HOUTHULST

## COLLEGE VAN BURGEMEESTER EN SCHEPENEN

25 januari 2024

### UITTREKSEL

**AANWEZIG** Jeroen Vandromme; burgemeester  
Joris Hindryckx, Erik Verbeure, Tessa Vandewalle, Olivia Masselin, Ann  
Vansteenkiste; schepenen  
Dries Braëye; algemeen directeur

**GENODIGDEN**  
**VERONTSCHULDIGD**  
**AFWEZIG**

#### 4. P&O Financiën - onverhaalbaarstellingen en oninbaarstellingen van gemeentebelastingen op : drukwerk, leegstand, tweede verblijven en algemene gemeentebelasting - kalenderjaar 2023 - goedkeuring.

##### MOTIVERING

**JURIDISCHE GROND** Het Decreet Lokaal Bestuur van 22 december 2017, meer bepaald artikel 56, betreffende de bevoegdheden van het college van burgemeester en schepenen.

**FEITEN EN CONTEXT** De detaillijsten onverhaalbaar stellingen betreffende volgende belastingen :

- Belasting op leegstaande woningen dienstjaar 2023 (rekeningnummer 7374000 – item 00200) – totaal bedrag: 9.000,00 euro
- Belasting op drukwerk dienstjaar 2023 (rekeningnummer 7342400 – item 00200) – totaal bedrag: 630,45 euro
- Belasting op tweede verblijven dienstjaar 2023 (rekeningnummer 7377000 – item 00200) – totaal bedrag: 2.000,00 euro.
- Algemene gemeentebelasting dienstjaar 2023 (rekeningnummer 7380000 – item 00200) – totaal bedrag: 142,00 euro.

De detaillijsten oninvorderbaar stellingen betreffende volgende belastingen :

- Algemene gemeentebelasting dienstjaren 2015, 2016, 2017, 2018, 2019, 2022 en 2023 (rekeningnummer 7380000 – item 00200) – totaal bedrag: 8.395,35 euro.

**STEMRESULTAAT** Met eenparigheid van stemmen.

##### **BESLUIT:**

##### **Enig artikel**

De detaillijsten onverhaalbaar stellingen betreffende volgende belastingen worden goedgekeurd :

- Belasting op leegstaande woningen dienstjaar 2023 (rekeningnummer 7374000 – item 00200) – totaal bedrag: 9.000,00 euro
- Belasting op drukwerk dienstjaar 2023 (rekeningnummer 7342400 – item 00200) – totaal bedrag: 630,45 euro
- Belasting op tweede verblijven dienstjaar 2023 (rekeningnummer 7377000 – item 00200) – totaal bedrag: 2.000,00 euro.
- Algemene gemeentebelasting dienstjaar 2023 (rekeningnummer 7380000 – item 00200) – totaal bedrag: 142,00 euro.

De detaillijsten oninvorderbaar stellingen betreffende volgende belastingen worden goedgekeurd :

- Algemene gemeentebelasting dienstjaren 2015, 2016, 2017, 2018, 2019, 2022 en 2023 (rekeningnummer 7380000 – item 00200) – totaal bedrag: 8.395,35 euro.



GEDAAN IN ZITTING, PLAATS EN DATUM ALS TEN HOOFDE.

De algemeen directeur,  
(get.) Dries Braeye

De burgemeester  
(get.) Jeroen Vandromme

Voor eensluidend afschrift :

De algemeen directeur

De burgemeester



Digitally signed by Dries  
Braeye (Signature)  
Date: 2024.02.01 10:40:33  
+01:00  
Reason: Gelezen en  
goedgekeurd

Dries Braeye



Digitally signed by Jeroen  
Vandromme (Signature)  
Date: 2024.02.05 15:51:59  
+01:00  
Reason: Gelezen en  
goedgekeurd

Jeroen Vandromme

# Overzicht visums 2023

---

Beschrijving	Totaal gunning
Ondergronds brengen elektriciteit Steenbeekstraat tussen Vinkeniersstraat en einde BBK	87.851,00 €
Aankoop en leveren van dranken voor gemeentelijke gebouwen 2023-2024	140.986,22 €
Ecologisch bermbeheer - maaien van wegbermen en grachten	16.451,63 €
Groenonderhoud van diverse wijken en maaien van bermen langsheen trage wegen	45.665,40 €
Levere van gasolie extra en diesel wit 2023-2024	10.552,41 €
Maaien voetbalvelden	18.168,15 €
Aankoop 60 urnekelders met lessenaarsdeksel	6.984,12 €
Opmaak, drukken en verspreiden De Boskrant	29.319,67 €
Leerlingenvervoer BKO Houtekind 2023-2024	44.462,27 €
Jaarlijks onderhoud voetbalvelden - dienstjaar 2023	53.234,74 €
Heraanleg Markt en Omgeving	3.395.032,83 €
Vernieuwen plat dak bibliotheek Houthulst	9.796,03 €
Heraanleg deel Steenbeekstraat, Merkemstraat, Kapellestraat en Toekomststraat	591.201,31 €
Opmaken van een ruimtelijk veiligheidsrapport	15.677,97 €
Fietsbeugels en overkapping voor de Vrijetijdscampus	22.388,17 €
Aankoop en leveren van dranken voor gemeentelijke gebouwen	70.493,11 €
Personeel - Rechtspositieregeling aanpassing maaltijdcheques	
Projectoproep noodwoningen 2023 - Predikboomstraat 10	
<b>OCMW</b>	
Vernieuwen dakbedekking buitenschoolse kinderopvang naar aanleiding van stromschade	58.656,43 €
Personeel - Rechtspositieregeling aanpassing maaltijdcheques	

KASTOESTAND OP 31/12/2023

**I. Toestand van de financiële organisaties :**

AR	Organisme	Omschrijving	Banknummer	Bedrag
5500010	FF01	Belfius R/C	091-0002201-96	547.796,56
5500013	FF18	Belfius - Payconiq	091-0226979-28	0,00
5520010	FF03	BNP Paribas Fortis R/C	001-3472960-48	13.587,30
5530010	FF05	Belfius Treasury+	091-0181728-76	1.976.563,97
5530012	FF07	ING Spaarrekening	385-0086783-31	0,00
5530013	FF08	BNP Paribas Fortis Spaarr	035-6956706-04	0,00
5530014	FF06	Belfius Treasury Special	091-0189710-07	909.913,95
5530016	FF16	Waarborg Westbroekstraat	088-2954281-44	1.801,88
5530017	FF17	Termijnrekening ING	385-0391004-60	3.500.000,00
5550010	FF04	ING R/C	385-0391004-60	193.993,00
5550011	FF11	Fictieve Rekening		0,00
5570010	FF10	Provisierekeningen		3.000,00
5700000	FF12	Kas		0,00
<b>Totaal</b>				<b>7.146.656,66</b>

**II. Toestand van de financiële balans :**

*Vaste Activa*

IV. Financieel vaste activa	28	12.487.793,62
A. Belangen in rechtspersonen	280	0,00
B. Vorderingen en effecten	281/5	12.487.793,62
C. Borgtochten betaald in contanten	288	0,00

*Vlottende Activa*

VII. Vorderingen op ten hoogste een jaar	40/41	2.220.591,18
A. Werkingsvorderingen	40	1.372.692,64
B. Overige vorderingen	41	847.898,54
VIII. Geldbeleggingen	50/53	0,00
IX. Liquide middelen	54/58	7.146.656,66
A. Liquide middelen (excl. Int.Overs.)	54/57	7.146.656,66
B. Interne Overschrijvingen	58	0,00

**Totaal Vlottende en Vaste Activa 21.855.041,46**

*Passiva*

VIII. Schulden op meer dan één jaar	17	24.392.467,99
IX. Schulden op ten hoogste één jaar	42/48	2.911.617,23
A. Financiële schulden	43	0,00
B. Werkings- en handelsschulden	44	817.974,11
C. Sociale schulden	45	209.025,34

**Totaal passiva 27.304.085,22**

KASTOESTAND OP 31/12/2023

**I. Toestand van de financiële organisaties :**

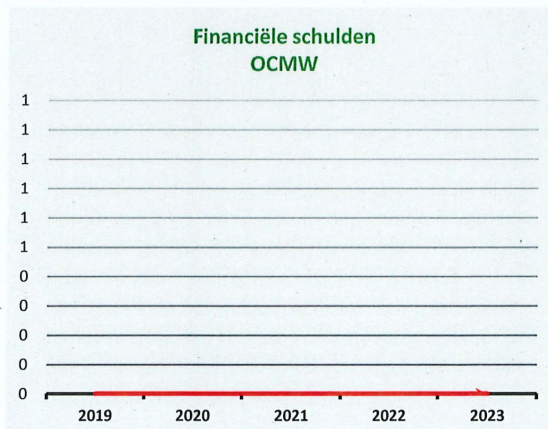
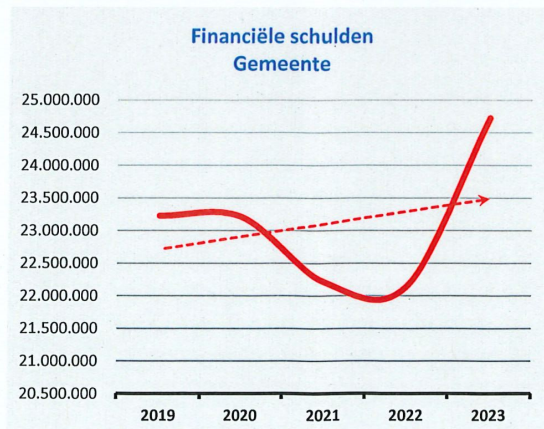
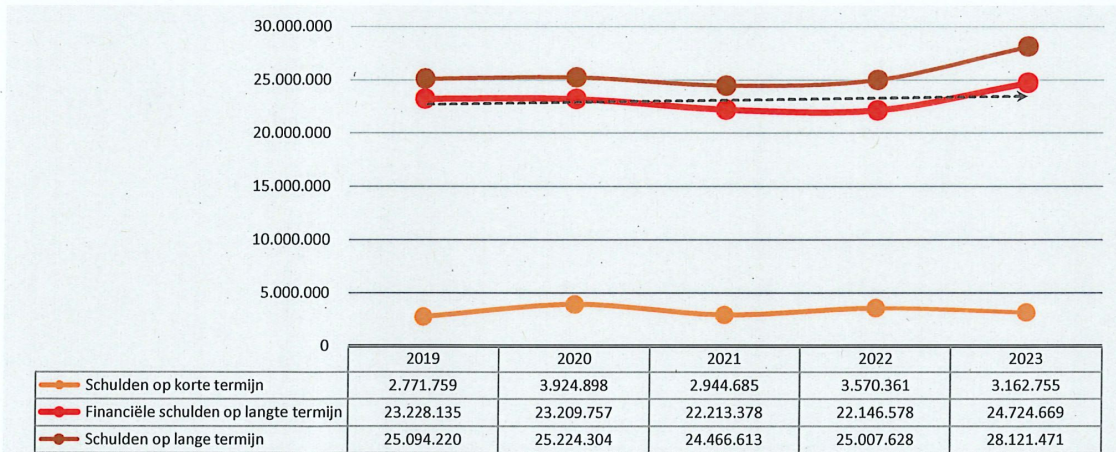
AR	Organisme	Omschrijving	Banknummer	Bedrag
520000	F13	Vastrentende effecten Bel	091-0182062-22	0,00
550008	F8	Schatkistcertifikaten Bel	056-2021998-21	0,00
550103	F12	Effectenrekening BNP Parb	013-1312566-77	0,00
5500010	F3	R/C Belfius	091-0009211-25	111.062,02
5500013	F19	Belfius - Payconiq	091-0229266-84	0,00
550002	F4	Beleggingsrekening Belfiu	055-0000956-92	0,00
5500030	F14	Belfius Treasury +	091-0182062-22	391.022,60
5500050	F5	Beleggingsrekening Belfiu	055-0013782-17	0,00
5500060	F6	Provisie asielzoekers	068-2103878-72	3.718,40
5500080	F11	Provisie Sociale Dienst	068-1020400-84	2.000,00
5500100	F9	R/C BNP Paribas Fortis	001-4549246-22	0,00
5500150	F17	Growth Deposit BNP Pariba	034-2694456-52	0,00
5700000	F18	Kas - kleingeld		50,00
5700100	FFIC	Fictieve thesaurie		0,00
5700100	FONW	Onwaarden		0,00
Totaal				507.853,02

**II. Toestand van de financiële balans :**

<i>Vaste Activa</i>			
IV. Financieel vaste activa	28		13.495,96
A. Belangen in rechtspersonen	280		0,00
B. Vorderingen en effecten	281/5		13.495,96
C. Borgtochten betaald in contanten	288		0,00
<i>Vlottende Activa</i>			
VII. Vorderingen op ten hoogste een jaar	40/41		249.664,48
A. Werkingsvorderingen	40		95.084,46
B. Overige vorderingen	41		154.580,02
VIII. Geldbeleggingen	50/53		0,00
IX. Liquide middelen	54/58		507.853,02
A. Liquide middelen (excl. Int.Overs.)	54/57		507.853,02
B. Interne Overschrijvingen	58		0,00
<b>Totaal Vlottende en Vaste Activa</b>		<b>771.013,46</b>	
<i>Passiva</i>			
VIII. Schulden op meer dan één jaar	17		0,00
IX. Schulden op ten hoogste één jaar	42/48		1.464.968,35
A. Financiële schulden	43		0,00
B. Werkings- en handelsschulden	44		1.305.233,80
C. Sociale schulden	45		49.129,97
<b>Totaal passiva</b>		<b>1.464.968,35</b>	

2. Samenstelling van de passiva

	2023		2022		2021	
<b>PASSIVA</b>	<b>57.087.233</b>	100%	<b>55.004.805</b>	100%	<b>54.715.787</b>	100%
<b>Schulden op korte termijn</b>	<b>3.162.755</b>	6%	<b>3.570.361</b>	6%	<b>2.944.685</b>	5%
Schulden uit ruiltransacties	1.672.180	3%	2.198.565	4%	1.524.501	3%
Voorzieningen voor risico's en kosten	589.791		500.686		465.001	
Financiële schulden						
Diverse schulden op korte termijn uit ruiltransacties	1.082.389		1.697.879		1.059.501	
Schulden uit niet-ruiltransacties	124.767	0%	106.904	0%	29.102	0%
Overlopende rekeningen van het passief						
Schulden op lange termijn die binnen het jaar vervallen	1.365.809	2%	1.264.892	2%	1.391.081	3%
<b>Schulden op lange termijn</b>	<b>28.121.471</b>	49%	<b>25.007.628</b>	45%	<b>24.466.613</b>	45%
Schulden uit ruiltransacties	28.121.471	49%	25.007.628	45%	24.466.613	45%
Voorzieningen voor risico's en kosten	3.396.802		2.861.050		2.253.235	
Financiële schulden	24.724.669		22.146.578		22.213.378	
Niet-financiële schulden uit ruiltransacties						
Schulden uit niet-ruiltransacties						
<b>Nettoactief</b>	<b>25.803.007</b>	45%	<b>26.426.816</b>	48%	<b>27.304.490</b>	50%



## OPENSTAANDE DEBITEUREN

Referentiedatum 31/12/2023

	Niet vervallen		Vervallen		Niet Vervallen				
	Vervallen	Niet vervallen	>50	≤50	1-25	26-50	9-25	26-50	>50
OCMW	89.648,47	160.215,71	84.941,23	2.637,24	2.070,00	142.855,37	0,00	15.106,60	2.253,74
GEMEENTE	109.911,71	237.217,04	108.748,62	488,17	674,92	0,00	66.313,15	170.698,89	205,00
	199.560,18	397.432,75	193.689,85	3.125,41	2.744,92	142.855,37	66.313,15	185.805,49	2.458,74

