

PROVINCIEBESTUUR WEST-VLAANDEREN ARRONDISSEMENT DIKSMUIDE



HOUTHULST

2022

Jaarrekening 2022 | BBC
LOKAAL BESTUUR HOUTHULST



Algemeen directeur - Dries Braeye
Financieel directeur - Alain Paesbrugghe
Gemeente Houthulst, Markt 1, 8650 Houthulst
OCMW Houthulst, Vijverstraat 30, 8650 Houthulst
T 051 46 07 31 | E alain.paesbrugghe@houthulst.be

INHOUDSOPGAVE JAARREKENING 2022

Kengetallen	4
K Kengetallen	5
Beleidsvaluatie	6
DR Doelstellingenrealisatie	7
Financiële nota	29
J1 Doelstellingenrekening	30
J2 Staat van het financieel evenwicht boekjaar 2022	33
J3 Realisatie van de kredieten boekjaar 2022	36
J4 De balans per 31/12/2022	38
J5 De staat van opbrengsten en kosten per 31/12/2022	41
Toelichting bij de financiële nota	43
B-RE Verklaring materiële verschillen tussen meerjarenplan en rekening(exploitatie)	44
T1 Ontvangsten en uitgaven naar functionele aard	46
T2 Ontvangsten en uitgaven naar economische aard	49
T3 Investeringsprojecten	62
B-RI Verklaring materiële verschillen tussen meerjarenplan en rekening (investering)	69
T4 Evolutie van de financiële schulden	71
T5 Toelichting bij de balans	73
TUS Tussenkomst gemeente aan het OCMW	76
Bijlagen	77
SUB Overzicht van de verstrekte subsidies	78
PS De proef- en saldibalans per 31/12/2022	80
0 Detail van de niet in de balans opgenomen rechten en plichten (klasse 0)	86
FVA Overzicht van de financiële vaste activa (deelnemingen)	87
LT-V Overzicht van de lange termijn vorderingen en toegestane leningen	107
LT-S Overzicht van de lange termijn schulden en leningen	108
PAT Detail van de desinvesteringen en buitengebruikstellingen	110
BK Aansluiting werkkapitaal	111
RISC Financiële risico's	112
W Waarderingsregels	115
258 Overzicht van de overgedragen kredieten in toepassing van art 258 van het DLB	133
TR Toelichting over transacties met buitengewone invloed op het resultaat	135
DOC Verwijzing plaats documentatie	136

Boekjaar 2022 in grafiek	137
Exploitatie-uitgaven boekjaar 2022 in evolutie en grafiek	138
Exploitatie-ontvangsten boekjaar 2022 in evolutie en grafiek	148
Investeringsuitgaven boekjaar 2022 in evolutie en grafiek	157
Investeringsontvangsten boekjaar 2022 in evolutie en grafiek	158
Rapportering in het kader van artikel 177 van het decreet lokaal bestuur	171
Rapportering oninvorderbare vorderingen	172
Rapportering voorafgaande krediet- en wetmatigheidscontrole	174
Rapportering thesaurietoestand en liquiditeit	175
Evolutie van de schuld	177
Rapportering stand van de budgetten – zie boekjaar in grafiek	178
Rapportering debiteurenbeheer	179



HOUTHULST

KENGETALLEN 2022

MARKT 1, 8650 HOUTHULST — T 051 46 07 31
WWW.HOUTHULST.BE/LP-JAARREKENING

JAARREKENING 2022

KENGETALLEN BOEKJAAR 2022

	GECONSOLIDEERD	GEMEENTE	OCMW
--	----------------	----------	------

Liquiditeiten

	Kastoestand per 31/12/2022	3.889.575	3.149.750	739.826
	Openstaande vorderingen op KT	1.023.326	803.265	220.061
	Openstaande schulden op KT	2.305.469	2.109.241	196.228

* Vorderingen/schulden uit ruil en niet-ruil; exclusief interne rekening courant GE-OC

Exploitatie


	* Exploitatieontvangsten in het boekjaar	13.575.107	12.439.211	1.135.897
	* Exploitatieuitgaven in het boekjaar	12.278.085	10.505.195	1.772.890
	Facturatie tussen gemeente en OCMW		-27.607	27.607
	Saldo exploitatie	1.297.023	1.906.409	-609.386

* Exclusief interne facturatie en facturatie tussen GE-OC

Investerings

	Desinvesteringen in het boekjaar	26.275	26.275	
	Ontvangen investeringssubsidies	896.172	896.172	
	Investerings in het boekjaar	1.824.790	1.824.790	
	Toegestane investeringssubsidies	95.591	95.591	
	Saldo investeringen	-997.933	-997.933	

Financiering

	Nieuw aangepane leningen	1.205.605	1.205.605	
	Terugvordering van toegestane leningen			
	Toegestane leningen			
	Vervroegde terugbetaling van toegestane leningen			
	Vervroegde aflossing van leningen			
	Periodieke aflossingen op leningen	1.398.594	1.398.594	
	Saldo financiering	-192.989	-192.989	
	Openstaande schulden uit leningen	23.411.470	23.411.470	
	Leningen op rekening met vaste termijn			
	Intresten op leningen	737.652	737.652	

Budgettair resultaat van het boekjaar	106.101	697.308	-591.207
Gecumuleerd budgettair resultaat	3.134.248	3.134.248	
Autofinancieringsmarge	-101.572	489.636	-591.207
Tussenkomst in het tekort van het OCMW	18.179		
Gecumuleerd budgettair resultaat per inwoner	305		
* Openstaande schuld per inwoner	2.280		

* Inclusief de leningen op rekening met vaste termijn



HOUTHULST

BELEIDSEVALUATIE

 HOUTHULST	Beleidsvaluatie 2022	
	Gemeente Houthulst	
	Markt 1	
	KBO: 0207532092	NIS: 32006
HOUTHULST		
Vijverstraat 30		
KBO: 0212220558	NIS: 32006	
De Burgemeester:	Joris Hindryckx	
De Algemeen Directeur:	Dries Braeye	
De Financieel Directeur:	Alain Paesbrugge	

Strategische doelstelling: 1/Een efficiënt, transparant en modern bestuur

Een efficiënt, transparant en modern bestuur, gezonde financiën gericht op kwalitatieve en laagdrempelige dienstverlening.

<i>Exploitatie</i>				
	Rek 2020	Rek 2021	Rek 2022	Mjp 2023
<i>Ontvangsten</i>	0	0	0	0
<i>Uitgaven</i>	0	0	0	12.500
Saldo	0	0	0	-12.500
<i>Investeringsen</i>				
	Rek 2020	Rek 2021	Rek 2022	Mjp 2023
<i>Ontvangsten</i>	0	0	0	0
<i>Uitgaven</i>	393.850	810.000	29.736	165.000
Saldo	-393.850	-810.000	-29.736	-165.000
<i>Financiering</i>				
	Rek 2020	Rek 2021	Rek 2022	Mjp 2023
<i>Ontvangsten</i>	0	0	0	0
<i>Uitgaven</i>	0	0	0	0
Saldo	0	0	0	0

Beleidsdoelstelling: 1/1 Professionele en transparante dienstverlening

We organiseren de administratie op een professionele en transparante manier waarbij een correcte dienstverlening en bestuurlijke efficiëntie de leidraad vormen.

<i>Exploitatie</i>				
	Rek 2020	Rek 2021	Rek 2022	Mjp 2023
<i>Ontvangsten</i>	0	0	0	0
<i>Uitgaven</i>	0	0	0	12.500
Saldo	0	0	0	-12.500
<i>Investeringsen</i>				
	Rek 2020	Rek 2021	Rek 2022	Mjp 2023

<i>Ontvangsten</i>	0	0	0	0
<i>Uitgaven</i>	393.850	810.000	29.736	165.000
<i>Saldo</i>	-393.850	-810.000	-29.736	-165.000
<i>Financiering</i>				
	Rek 2020	Rek 2021	Rek 2022	Mjp 2023
<i>Ontvangsten</i>	0	0	0	0
<i>Uitgaven</i>	0	0	0	0
<i>Saldo</i>	0	0	0	0

Actieplan 1/1/2: Klantgericht onthaal organiseren (Prioritair)

Klantgericht onthaal organiseren

Met een maximale integratie beogen we een maximaal geïntegreerd sociaal beleid en willen we de gemeenteraad versterken door de verkozen raadsleden te laten instaan voor de belangrijke keuzes van het lokaal beleid, ook het sociaal beleid. Het geeft ons de kans efficiëntiewinsten te realiseren door het laten samengaan van OCMW- en gemeentelijke administratie en willen we een grotere klantgerichtheid en laagdrempeligheid realiseren door de (sociale) dienstverlening toegankelijker te maken. Het verwijderen van de tussenschotten zal de samenwerking tussen de verschillende diensten versterken.

Interne commentaar:

<i>Exploitatie</i>				
	Rek 2020	Rek 2021	Rek 2022	Mjp 2023
<i>Ontvangsten</i>	0	0	0	0
<i>Uitgaven</i>	0	0	0	2.500
<i>Saldo</i>	0	0	0	-2.500
<i>Investerings</i>				
	Rek 2020	Rek 2021	Rek 2022	Mjp 2023
<i>Ontvangsten</i>	0	0	0	0
<i>Uitgaven</i>	393.850	810.000	29.736	130.000
<i>Saldo</i>	-393.850	-810.000	-29.736	-130.000
<i>Financiering</i>				
	Rek 2020	Rek 2021	Rek 2022	Mjp 2023
<i>Ontvangsten</i>	0	0	0	0
<i>Uitgaven</i>	0	0	0	0
<i>Saldo</i>	0	0	0	0

Actie Maximale integratie (Prioritair)

Maximale integratie van het OCMW en de Gemeente

De sociale dienst maakt integraal deel uit van de lokale administratie. De dienst kan gebruik maken van de zelfde faciliteiten, communicatiekanalen en ondersteunende diensten. De sociale dienst volgt de nieuwe afspraken en processen die werden opgemaakt voor ons integratietraject. Dit integratietraject is momenteel lopende.

Interne commentaar:

Geen financiële gegevens

Actie Nieuw dienstverleningsconcept (Prioritair)

Nadenken over en implementeren van een nieuw dienstverleningsconcept

De lokale administratie wordt georganiseerd in vier beleidsdomeinen. Per beleidsdomein werken we een eigen dienstverleningsconcept uit. We streven naar een uniform concept, maar laten ruimte om per beleidsdomein de nodige accenten te leggen. Dit concept behelst zowel fysieke als organisatorische aanpassingen. Binnen de opmaak van het dienstverleningsconcept werden gemeenschappelijke missies, visies en waarden bepaald door het Managementteam. Deze scheppen het kader voor ons dienstverleningsconcept.

Interne commentaar:

Geen financiële gegevens

Actie Laagdrempelige gebouwen (Prioritair)

Samen met de beslissing om een nieuw dienstverleningsconcept uit te werken voor de verschillende beleidsdomeinen is het noodzakelijk om onze gebouwen aan dit concept aan te passen.

Het administratief centrum (Terreststraat) wordt heringericht (functioneel kantoorconcept) en uitgebreid met een vergaderlocatie, fietsenstalling en eetzaal voor het personeel. Door de stijgende grondstofprijzen werd de uitbreiding met de vergaderlocatie on hold gezet.

We plannen een toegankelijkheidsscreening van de gemeentelijke gebouwen.

In 2022 werd de oude pastorie in de Terreststraat gesloopt. In 2023 bouwen we voor het personeel een fietsenstalling en een doucheruimte en wordt de gevel van het administratief centrum afgewerkt.

Interne commentaar:

<i>Exploitatie</i>				
	Rek 2020	Rek 2021	Rek 2022	Mjp 2023
<i>Ontvangsten</i>	0	0	0	0
<i>Uitgaven</i>	0	0	0	2.500
Saldo	0	0	0	-2.500
<i>Investerings</i>				
	Rek 2020	Rek 2021	Rek 2022	Mjp 2023
<i>Ontvangsten</i>	0	0	0	0
<i>Uitgaven</i>	393.850	810.000	29.736	130.000
Saldo	-393.850	-810.000	-29.736	-130.000
<i>Financiering</i>				
	Rek 2020	Rek 2021	Rek 2022	Mjp 2023
<i>Ontvangsten</i>	0	0	0	0
<i>Uitgaven</i>	0	0	0	0
Saldo	0	0	0	0

Totaal niet prioritaire acties van actieplan 1/1/3

<i>Exploitatie</i>				
	Rek 2020	Rek 2021	Rek 2022	Mjp 2023
<i>Ontvangsten</i>	0	0	0	0
<i>Uitgaven</i>	0	0	0	7.000
Saldo	0	0	0	-7.000
<i>Investeringsen</i>				
	Rek 2020	Rek 2021	Rek 2022	Mjp 2023
<i>Ontvangsten</i>	0	0	0	0
<i>Uitgaven</i>	0	0	0	10.000
Saldo	0	0	0	-10.000
<i>Financiering</i>				
	Rek 2020	Rek 2021	Rek 2022	Mjp 2023
<i>Ontvangsten</i>	0	0	0	0
<i>Uitgaven</i>	0	0	0	0
Saldo	0	0	0	0

Totaal niet prioritaire acties van actieplan 1/1/5

<i>Exploitatie</i>				
	Rek 2020	Rek 2021	Rek 2022	Mjp 2023
<i>Ontvangsten</i>	0	0	0	0
<i>Uitgaven</i>	0	0	0	3.000
Saldo	0	0	0	-3.000
<i>Investeringsen</i>				
	Rek 2020	Rek 2021	Rek 2022	Mjp 2023
<i>Ontvangsten</i>	0	0	0	0
<i>Uitgaven</i>	0	0	0	25.000
Saldo	0	0	0	-25.000
<i>Financiering</i>				
	Rek 2020	Rek 2021	Rek 2022	Mjp 2023
<i>Ontvangsten</i>	0	0	0	0
<i>Uitgaven</i>	0	0	0	0
Saldo	0	0	0	0

Totaal niet prioritaire actieplannen

<i>Exploitatie</i>				
	Rek 2020	Rek 2021	Rek 2022	Mjp 2023
<i>Ontvangsten</i>	0	0	0	0
<i>Uitgaven</i>	0	0	0	10.000
Saldo	0	0	0	-10.000
<i>Investeringsen</i>				
	Rek 2020	Rek 2021	Rek 2022	Mjp 2023
<i>Ontvangsten</i>	0	0	0	0
<i>Uitgaven</i>	0	0	0	35.000
Saldo	0	0	0	-35.000
<i>Financiering</i>				
	Rek 2020	Rek 2021	Rek 2022	Mjp 2023

<i>Ontvangsten</i>	0	0	0	0
<i>Uitgaven</i>	0	0	0	0
Saldo	0	0	0	0

Strategische doelstelling: 2/Een groene, duurzame, veilige en propere gemeente

Leven in een groene, duurzame, veilige en propere gemeente.

<i>Exploitatie</i>				
	Rek 2020	Rek 2021	Rek 2022	Mjp 2023
<i>Ontvangsten</i>	0	0	35.433	46.345
<i>Uitgaven</i>	52.052	70.556	69.008	101.786
Saldo	-52.052	-70.556	-33.576	-55.441
<i>Investerings</i>				
	Rek 2020	Rek 2021	Rek 2022	Mjp 2023
<i>Ontvangsten</i>	647.761	252.022	922.447	1.721.097
<i>Uitgaven</i>	1.630.082	831.507	1.706.702	4.180.544
Saldo	-982.321	-579.485	-784.255	-2.459.447
<i>Financiering</i>				
	Rek 2020	Rek 2021	Rek 2022	Mjp 2023
<i>Ontvangsten</i>	435.117	405.137	205.605	285.575
<i>Uitgaven</i>	35.355	45.790	71.465	72.835
Saldo	399.761	359.347	134.140	212.740

Beleidsdoelstelling: 2/1 Betaalbaar en kwaliteitsvol wonen

We streven naar betaalbaar en kwaliteitsvol wonen voor iedereen. De gemeente vervult hierin een regierol.

<i>Exploitatie</i>				
	Rek 2020	Rek 2021	Rek 2022	Mjp 2023
<i>Ontvangsten</i>	0	0	0	0
<i>Uitgaven</i>	43.409	44.302	45.208	45.208
Saldo	-43.409	-44.302	-45.208	-45.208
<i>Investerings</i>				
	Rek 2020	Rek 2021	Rek 2022	Mjp 2023
<i>Ontvangsten</i>	0	0	0	0
<i>Uitgaven</i>	0	0	0	0
Saldo	0	0	0	0
<i>Financiering</i>				
	Rek 2020	Rek 2021	Rek 2022	Mjp 2023
<i>Ontvangsten</i>	0	0	0	0
<i>Uitgaven</i>	0	0	0	0
Saldo	0	0	0	0

Totaal niet prioritaire acties van actieplan 2/1/1

<i>Exploitatie</i>

	Rek 2020	Rek 2021	Rek 2022	Mjp 2023
<i>Ontvangsten</i>	0	0	0	0
<i>Uitgaven</i>	26.045	26.938	27.844	27.844
Saldo	-26.045	-26.938	-27.844	-27.844
<i>Investerings</i>				
	Rek 2020	Rek 2021	Rek 2022	Mjp 2023
<i>Ontvangsten</i>	0	0	0	0
<i>Uitgaven</i>	0	0	0	0
Saldo	0	0	0	0
<i>Financiering</i>				
	Rek 2020	Rek 2021	Rek 2022	Mjp 2023
<i>Ontvangsten</i>	0	0	0	0
<i>Uitgaven</i>	0	0	0	0
Saldo	0	0	0	0

Totaal niet prioritaire acties van actieplan 2/1/2

<i>Exploitatie</i>				
	Rek 2020	Rek 2021	Rek 2022	Mjp 2023
<i>Ontvangsten</i>	0	0	0	0
<i>Uitgaven</i>	17.364	17.364	17.364	17.364
Saldo	-17.364	-17.364	-17.364	-17.364
<i>Investerings</i>				
	Rek 2020	Rek 2021	Rek 2022	Mjp 2023
<i>Ontvangsten</i>	0	0	0	0
<i>Uitgaven</i>	0	0	0	0
Saldo	0	0	0	0
<i>Financiering</i>				
	Rek 2020	Rek 2021	Rek 2022	Mjp 2023
<i>Ontvangsten</i>	0	0	0	0
<i>Uitgaven</i>	0	0	0	0
Saldo	0	0	0	0

Totaal niet prioritaire actieplannen

<i>Exploitatie</i>				
	Rek 2020	Rek 2021	Rek 2022	Mjp 2023
<i>Ontvangsten</i>	0	0	0	0
<i>Uitgaven</i>	43.409	44.302	45.208	45.208
Saldo	-43.409	-44.302	-45.208	-45.208
<i>Investerings</i>				
	Rek 2020	Rek 2021	Rek 2022	Mjp 2023
<i>Ontvangsten</i>	0	0	0	0
<i>Uitgaven</i>	0	0	0	0
Saldo	0	0	0	0
<i>Financiering</i>				
	Rek 2020	Rek 2021	Rek 2022	Mjp 2023
<i>Ontvangsten</i>	0	0	0	0
<i>Uitgaven</i>	0	0	0	0

Saldo	0	0	0	0
-------	---	---	---	---

Beleidsdoelstelling: 2/2 Behoud van open ruimte en zorg voor groene omgeving

Behoud van open ruimte en zorg voor onze groene omgeving zijn sterke aandachtspunten. We willen een gemeente waar het aangenaam leven is en waar iedereen zich goed kan voelen

<i>Exploitatie</i>				
	Rek 2020	Rek 2021	Rek 2022	Mjp 2023
<i>Ontvangsten</i>	0	0	0	0
<i>Uitgaven</i>	0	0	0	10.000
Saldo	0	0	0	-10.000
<i>Investeringsen</i>				
	Rek 2020	Rek 2021	Rek 2022	Mjp 2023
<i>Ontvangsten</i>	0	24.673	0	225.000
<i>Uitgaven</i>	188.147	102.338	623.822	1.903.494
Saldo	-188.147	-77.665	-623.822	-1.678.494
<i>Financiering</i>				
	Rek 2020	Rek 2021	Rek 2022	Mjp 2023
<i>Ontvangsten</i>	0	0	0	0
<i>Uitgaven</i>	0	0	0	0
Saldo	0	0	0	0

Actieplan 2/2/1: De open ruimte maximaal vrijwaren en optimaal benutten (Prioritair)

De open ruimte maximaal vrijwaren en de ruimte optimaal benutten

De gemeente Houthulst is een uitgestrekte gemeente met veel open ruimte, door de aanwezigheid van deze open ruimte is onze gemeente een baken van rust voor onze inwoners en haar bezoekers. We willen dit karakter behouden en de open ruimte maximaal tot zijn recht laten komen.

Interne commentaar:

<i>Exploitatie</i>				
	Rek 2020	Rek 2021	Rek 2022	Mjp 2023
<i>Ontvangsten</i>	0	0	0	0
<i>Uitgaven</i>	0	0	0	0
Saldo	0	0	0	0
<i>Investeringsen</i>				
	Rek 2020	Rek 2021	Rek 2022	Mjp 2023
<i>Ontvangsten</i>	0	24.673	0	225.000
<i>Uitgaven</i>	188.147	102.338	623.822	1.903.494
Saldo	-188.147	-77.665	-623.822	-1.678.494
<i>Financiering</i>				
	Rek 2020	Rek 2021	Rek 2022	Mjp 2023
<i>Ontvangsten</i>	0	0	0	0
<i>Uitgaven</i>	0	0	0	0
Saldo	0	0	0	0

Actie Heraanleg Markt en Eug de Grootelaan (Prioritair)

Heraanleg van de Markt en de Eug. de Grootelaan in de deelgemeente Houthulst. Het krediet werd verhoogd tot 2.450.000,00 euro. De meetstaat en de raming voor deze werken werden goedgekeurd in de gemeenteraad van 01 september 2022.

Het archeologische vooronderzoek vond begin 2023 plaats.

De omgevingsaanvraag voor deze werken is lopende.

Interne commentaar:

<i>Exploitatie</i>				
	Rek 2020	Rek 2021	Rek 2022	Mjp 2023
<i>Ontvangsten</i>	0	0	0	0
<i>Uitgaven</i>	0	0	0	0
Saldo	0	0	0	0
<i>Investerings</i>				
	Rek 2020	Rek 2021	Rek 2022	Mjp 2023
<i>Ontvangsten</i>	0	0	0	0
<i>Uitgaven</i>	0	0	117.168	1.000.000
Saldo	0	0	-117.168	-1.000.000
<i>Financiering</i>				
	Rek 2020	Rek 2021	Rek 2022	Mjp 2023
<i>Ontvangsten</i>	0	0	0	0
<i>Uitgaven</i>	0	0	0	0
Saldo	0	0	0	0

Actie Doortocht Jonkershove (Prioritair)

De kasseistroken worden in de Jonkershovestraat vervangen door een alternatief dat de bewoners niet stoort. Het krediet werd aangepast naar 620.000,00 euro.

In het centrum van Jonkershove willen we de hinder voor omwonenden wegwerken en versterken we de doorstroom langs het wegenet.

De wegeniswerken werden in 2022 voltooid. De parking moet nog verder afgewerkt worden.

Interne commentaar:

<i>Exploitatie</i>				
	Rek 2020	Rek 2021	Rek 2022	Mjp 2023
<i>Ontvangsten</i>	0	0	0	0
<i>Uitgaven</i>	0	0	0	0
Saldo	0	0	0	0
<i>Investerings</i>				

	Rek 2020	Rek 2021	Rek 2022	Mjp 2023
<i>Ontvangsten</i>	0	0	0	0
<i>Uitgaven</i>	182.000	6.705	506.654	613.295
Saldo	-182.000	-6.705	-506.654	-613.295
<i>Financiering</i>				
	Rek 2020	Rek 2021	Rek 2022	Mjp 2023
<i>Ontvangsten</i>	0	0	0	0
<i>Uitgaven</i>	0	0	0	0
Saldo	0	0	0	0

Totaal niet prioritaire acties van actieplan 2/2/2

<i>Exploitatie</i>				
	Rek 2020	Rek 2021	Rek 2022	Mjp 2023
<i>Ontvangsten</i>	0	0	0	0
<i>Uitgaven</i>	0	0	0	10.000
Saldo	0	0	0	-10.000
<i>Investerings</i>				
	Rek 2020	Rek 2021	Rek 2022	Mjp 2023
<i>Ontvangsten</i>	0	0	0	0
<i>Uitgaven</i>	0	0	0	0
Saldo	0	0	0	0
<i>Financiering</i>				
	Rek 2020	Rek 2021	Rek 2022	Mjp 2023
<i>Ontvangsten</i>	0	0	0	0
<i>Uitgaven</i>	0	0	0	0
Saldo	0	0	0	0

Totaal niet prioritaire actieplannen

<i>Exploitatie</i>				
	Rek 2020	Rek 2021	Rek 2022	Mjp 2023
<i>Ontvangsten</i>	0	0	0	0
<i>Uitgaven</i>	0	0	0	10.000
Saldo	0	0	0	-10.000
<i>Investerings</i>				
	Rek 2020	Rek 2021	Rek 2022	Mjp 2023
<i>Ontvangsten</i>	0	0	0	0
<i>Uitgaven</i>	0	0	0	0
Saldo	0	0	0	0
<i>Financiering</i>				
	Rek 2020	Rek 2021	Rek 2022	Mjp 2023
<i>Ontvangsten</i>	0	0	0	0
<i>Uitgaven</i>	0	0	0	0
Saldo	0	0	0	0

Beleidsdoelstelling: 2/3 Vlotter en veiliger verkeer

We willen het verkeer in de gemeente vlotter en veiliger maken door in te zetten op nieuwe vervoersmodi en aangepast infrastructuur.

<i>Exploitatie</i>				
	Rek 2020	Rek 2021	Rek 2022	Mjp 2023
<i>Ontvangsten</i>	0	0	0	0
<i>Uitgaven</i>	0	0	0	0
Saldo	0	0	0	0
<i>Investerings</i>				
	Rek 2020	Rek 2021	Rek 2022	Mjp 2023
<i>Ontvangsten</i>	201.074	201.074	896.172	1.469.822
<i>Uitgaven</i>	437.379	272.207	834.757	1.798.780
Saldo	-236.304	-71.133	61.416	-328.959
<i>Financiering</i>				
	Rek 2020	Rek 2021	Rek 2022	Mjp 2023
<i>Ontvangsten</i>	0	0	0	0
<i>Uitgaven</i>	0	0	0	0
Saldo	0	0	0	0

Actieplan 2/3/1: Maatregelen inzake verkeersveiligheid (Prioritair)

Maatregelen inzake verkeersveiligheid in het bijzonder voor de zwakke weggebruiker

Het mobiliteitsplan wordt verder uitgewerkt. Het mobiliteitsplan is het actieplan om de verkeersveiligheid (in het bijzonder voor de zwakke weggebruiker) te verhogen. Er zijn werken uitgevoerd om een veiliger schoolomgeving te creëren.

Interne commentaar:

<i>Exploitatie</i>				
	Rek 2020	Rek 2021	Rek 2022	Mjp 2023
<i>Ontvangsten</i>	0	0	0	0
<i>Uitgaven</i>	0	0	0	0
Saldo	0	0	0	0
<i>Investerings</i>				
	Rek 2020	Rek 2021	Rek 2022	Mjp 2023
<i>Ontvangsten</i>	0	0	695.098	1.254.822
<i>Uitgaven</i>	170.739	46.502	65.578	574.734
Saldo	-170.739	-46.502	629.520	680.088
<i>Financiering</i>				
	Rek 2020	Rek 2021	Rek 2022	Mjp 2023
<i>Ontvangsten</i>	0	0	0	0
<i>Uitgaven</i>	0	0	0	0
Saldo	0	0	0	0

Actie High five introduceren (Prioritair)

Het verkeersproject High Five, waarbij kinderen gestimuleerd worden om op een veilige manier naar school te komen is in 2022 drie jaar actief. Dit project werd geëvalueerd samen met het onderwijsveld.

Interne commentaar:

<i>Exploitatie</i>				
	Rek 2020	Rek 2021	Rek 2022	Mjp 2023
<i>Ontvangsten</i>	0	0	0	0
<i>Uitgaven</i>	0	0	0	0
Saldo	0	0	0	0
<i>Investeringsen</i>				
	Rek 2020	Rek 2021	Rek 2022	Mjp 2023
<i>Ontvangsten</i>	0	0	0	0
<i>Uitgaven</i>	41.007	28.967	28.967	29.000
Saldo	-41.007	-28.967	-28.967	-29.000
<i>Financiering</i>				
	Rek 2020	Rek 2021	Rek 2022	Mjp 2023
<i>Ontvangsten</i>	0	0	0	0
<i>Uitgaven</i>	0	0	0	0
Saldo	0	0	0	0

Totaal niet prioritaire acties van actieplan 2/3/3

<i>Exploitatie</i>				
	Rek 2020	Rek 2021	Rek 2022	Mjp 2023
<i>Ontvangsten</i>	0	0	0	0
<i>Uitgaven</i>	0	0	0	0
Saldo	0	0	0	0
<i>Investeringsen</i>				
	Rek 2020	Rek 2021	Rek 2022	Mjp 2023
<i>Ontvangsten</i>	201.074	201.074	201.074	215.000
<i>Uitgaven</i>	266.640	225.705	769.178	1.224.047
Saldo	-65.565	-24.631	-568.104	-1.009.047
<i>Financiering</i>				
	Rek 2020	Rek 2021	Rek 2022	Mjp 2023
<i>Ontvangsten</i>	0	0	0	0
<i>Uitgaven</i>	0	0	0	0
Saldo	0	0	0	0

Totaal niet prioritaire actieplannen

<i>Exploitatie</i>				
	Rek 2020	Rek 2021	Rek 2022	Mjp 2023
<i>Ontvangsten</i>	0	0	0	0
<i>Uitgaven</i>	0	0	0	0
Saldo	0	0	0	0
<i>Investeringsen</i>				
	Rek 2020	Rek 2021	Rek 2022	Mjp 2023
<i>Ontvangsten</i>	201.074	201.074	201.074	215.000
<i>Uitgaven</i>	266.640	225.705	769.178	1.224.047

Saldo	-65.565	-24.631	-568.104	-1.009.047
<i>Financiering</i>				
	Rek 2020	Rek 2021	Rek 2022	Mjp 2023
<i>Ontvangsten</i>	0	0	0	0
<i>Uitgaven</i>	0	0	0	0
Saldo	0	0	0	0

Beleidsdoelstelling: 2/4 Duurzaamheid en zorg voor het milieu

Duurzaamheid en zorg voor het milieu vormen een rode draad doorheen het beleid.

<i>Exploitatie</i>				
	Rek 2020	Rek 2021	Rek 2022	Mjp 2023
<i>Ontvangsten</i>	0	0	35.433	46.345
<i>Uitgaven</i>	8.643	26.254	23.800	46.577
Saldo	-8.643	-26.254	11.632	-232
<i>Investerings</i>				
	Rek 2020	Rek 2021	Rek 2022	Mjp 2023
<i>Ontvangsten</i>	446.687	26.275	26.275	26.275
<i>Uitgaven</i>	1.004.557	456.963	248.124	478.270
Saldo	-557.870	-430.688	-221.849	-451.995
<i>Financiering</i>				
	Rek 2020	Rek 2021	Rek 2022	Mjp 2023
<i>Ontvangsten</i>	435.117	405.137	205.605	285.575
<i>Uitgaven</i>	35.355	45.790	71.465	72.835
Saldo	399.761	359.347	134.140	212.740

Totaal niet prioritaire acties van actieplan 2/4/1

<i>Exploitatie</i>				
	Rek 2020	Rek 2021	Rek 2022	Mjp 2023
<i>Ontvangsten</i>	0	0	35.433	46.345
<i>Uitgaven</i>	6.575	20.268	17.639	39.375
Saldo	-6.575	-20.268	17.794	6.970
<i>Investerings</i>				
	Rek 2020	Rek 2021	Rek 2022	Mjp 2023
<i>Ontvangsten</i>	446.687	26.275	26.275	26.275
<i>Uitgaven</i>	1.000.156	450.702	248.124	348.270
Saldo	-553.470	-424.427	-221.849	-321.995
<i>Financiering</i>				
	Rek 2020	Rek 2021	Rek 2022	Mjp 2023
<i>Ontvangsten</i>	435.117	405.137	205.605	285.575
<i>Uitgaven</i>	35.355	45.790	71.465	72.835
Saldo	399.761	359.347	134.140	212.740

Totaal niet prioritaire acties van actieplan 2/4/2

<i>Exploitatie</i>				
	Rek 2020	Rek 2021	Rek 2022	Mjp 2023
<i>Ontvangsten</i>	0	0	0	0

<i>Uitgaven</i>	2.068	5.987	6.162	7.202
Saldo	-2.068	-5.987	-6.162	-7.202
<i>Investeringsen</i>				
	Rek 2020	Rek 2021	Rek 2022	Mjp 2023
<i>Ontvangsten</i>	0	0	0	0
<i>Uitgaven</i>	4.400	6.261	0	0
Saldo	-4.400	-6.261	0	0
<i>Financiering</i>				
	Rek 2020	Rek 2021	Rek 2022	Mjp 2023
<i>Ontvangsten</i>	0	0	0	0
<i>Uitgaven</i>	0	0	0	0
Saldo	0	0	0	0

Totaal niet prioritaire acties van actieplan 2/4/4

<i>Exploitatie</i>				
	Rek 2020	Rek 2021	Rek 2022	Mjp 2023
<i>Ontvangsten</i>	0	0	0	0
<i>Uitgaven</i>	0	0	0	0
Saldo	0	0	0	0
<i>Investeringsen</i>				
	Rek 2020	Rek 2021	Rek 2022	Mjp 2023
<i>Ontvangsten</i>	0	0	0	0
<i>Uitgaven</i>	0	0	0	130.000
Saldo	0	0	0	-130.000
<i>Financiering</i>				
	Rek 2020	Rek 2021	Rek 2022	Mjp 2023
<i>Ontvangsten</i>	0	0	0	0
<i>Uitgaven</i>	0	0	0	0
Saldo	0	0	0	0

Totaal niet prioritaire actieplannen

<i>Exploitatie</i>				
	Rek 2020	Rek 2021	Rek 2022	Mjp 2023
<i>Ontvangsten</i>	0	0	35.433	46.345
<i>Uitgaven</i>	8.643	26.254	23.800	46.577
Saldo	-8.643	-26.254	11.632	-232
<i>Investeringsen</i>				
	Rek 2020	Rek 2021	Rek 2022	Mjp 2023
<i>Ontvangsten</i>	446.687	26.275	26.275	26.275
<i>Uitgaven</i>	1.004.557	456.963	248.124	478.270
Saldo	-557.870	-430.688	-221.849	-451.995
<i>Financiering</i>				
	Rek 2020	Rek 2021	Rek 2022	Mjp 2023
<i>Ontvangsten</i>	435.117	405.137	205.605	285.575
<i>Uitgaven</i>	35.355	45.790	71.465	72.835
Saldo	399.761	359.347	134.140	212.740

Strategische doelstelling: 3/Een actieve, dynamische en verbonden gemeente

Actieve en dynamische gemeente die inzet op gemeenschapsvorming en verbinding

<i>Exploitatie</i>				
	Rek 2020	Rek 2021	Rek 2022	Mjp 2023
<i>Ontvangsten</i>	10.445	1.710	2.380	5.000
<i>Uitgaven</i>	98.349	88.411	85.557	101.798
Saldo	-87.904	-86.701	-83.177	-96.798
<i>Investerings</i>				
	Rek 2020	Rek 2021	Rek 2022	Mjp 2023
<i>Ontvangsten</i>	0	0	0	0
<i>Uitgaven</i>	105.000	3.431	40.000	176.569
Saldo	-105.000	-3.431	-40.000	-176.569
<i>Financiering</i>				
	Rek 2020	Rek 2021	Rek 2022	Mjp 2023
<i>Ontvangsten</i>	0	0	0	0
<i>Uitgaven</i>	0	0	0	0
Saldo	0	0	0	0

Beleidsdoelstelling: 3/1 Toegankelijk vrijetijdsaanbod

We bouwen de gemeente verder uit tot een verbonden gemeenschap met levendige buurten en wijken en een toegankelijk vrijetijdsaanbod. We willen onze inwoners stimuleren, betrekken en begeleiden naar vrijetijdsbeleving.

<i>Exploitatie</i>				
	Rek 2020	Rek 2021	Rek 2022	Mjp 2023
<i>Ontvangsten</i>	0	0	0	0
<i>Uitgaven</i>	67.876	67.836	73.737	89.828
Saldo	-67.876	-67.836	-73.737	-89.828
<i>Investerings</i>				
	Rek 2020	Rek 2021	Rek 2022	Mjp 2023
<i>Ontvangsten</i>	0	0	0	0
<i>Uitgaven</i>	105.000	3.431	40.000	176.569
Saldo	-105.000	-3.431	-40.000	-176.569
<i>Financiering</i>				
	Rek 2020	Rek 2021	Rek 2022	Mjp 2023
<i>Ontvangsten</i>	0	0	0	0
<i>Uitgaven</i>	0	0	0	0
Saldo	0	0	0	0

Totaal niet prioritaire acties van actieplan 3/1/1

<i>Exploitatie</i>				
	Rek 2020	Rek 2021	Rek 2022	Mjp 2023
<i>Ontvangsten</i>	0	0	0	0
<i>Uitgaven</i>	0	0	0	2.040

Saldo	0	0	0	-2.040
<i>Investerings</i>				
	Rek 2020	Rek 2021	Rek 2022	Mjp 2023
<i>Ontvangsten</i>	0	0	0	0
<i>Uitgaven</i>	0	0	0	0
Saldo	0	0	0	0
<i>Financiering</i>				
	Rek 2020	Rek 2021	Rek 2022	Mjp 2023
<i>Ontvangsten</i>	0	0	0	0
<i>Uitgaven</i>	0	0	0	0
Saldo	0	0	0	0

Actieplan 3/1/2: De sociaal-culturele beleving verder uitbouwen (Prioritair)

De sociaal-culturele beleving verder uitbouwen

De gemeente Houthulst werkt een doordacht cultureel erfgoedbeleid uit. Onder deze beleidsdoelstelling gaat het over roerend en immaterieel erfgoed. Het beleven en waarderen van dit cultureel erfgoed omvat zowel de zorg voor en het beheer van de erfgoedcollectie, als de inzet ervan voor een groot en divers publiek via tentoonstellingen, workshops, enz.

De bibliotheek organiseert leesbevorderende en leesplezier stimulerende activiteiten. De bibliotheek wil, alleen of in samenwerking, drempelverlagende activiteiten organiseren die kunnen leiden tot het bereiken van een breder publiek en de verhoging van het bibliotheekgebruik.

Interne commentaar:

<i>Exploitatie</i>				
	Rek 2020	Rek 2021	Rek 2022	Mjp 2023
<i>Ontvangsten</i>	0	0	0	0
<i>Uitgaven</i>	0	0	0	0
Saldo	0	0	0	0
<i>Investerings</i>				
	Rek 2020	Rek 2021	Rek 2022	Mjp 2023
<i>Ontvangsten</i>	0	0	0	0
<i>Uitgaven</i>	0	0	0	100.000
Saldo	0	0	0	-100.000
<i>Financiering</i>				
	Rek 2020	Rek 2021	Rek 2022	Mjp 2023
<i>Ontvangsten</i>	0	0	0	0
<i>Uitgaven</i>	0	0	0	0
Saldo	0	0	0	0

Actie Bouwen bibliotheek op vrijetijdscampus (Prioritair)

Er wordt geöpteerd om de bouw van een nieuw bibliotheekgebouw uit te stellen.

Interne commentaar:

<i>Exploitatie</i>				
	Rek 2020	Rek 2021	Rek 2022	Mjp 2023
<i>Ontvangsten</i>	0	0	0	0
<i>Uitgaven</i>	0	0	0	0
Saldo	0	0	0	0
<i>Investerings</i>				
	Rek 2020	Rek 2021	Rek 2022	Mjp 2023
<i>Ontvangsten</i>	0	0	0	0
<i>Uitgaven</i>	0	0	0	100.000
Saldo	0	0	0	-100.000
<i>Financiering</i>				
	Rek 2020	Rek 2021	Rek 2022	Mjp 2023
<i>Ontvangsten</i>	0	0	0	0
<i>Uitgaven</i>	0	0	0	0
Saldo	0	0	0	0

Actie Belevingsbibliotheek (Prioritair)

De bibliotheek uitbouwen tot een belevingsbibliotheek.

We bouwen een belevingsbibliotheek. Dat is een bibliotheek die meer doet dan boeken uitlenen. Ons concept gaat aan de slag met de werkwoorden Ontdekken - Ontspannen en Ontmoeten. Hiervoor voorzien we een participatieproject. Dit project werd afgerond in 2022.

In 2022 organiseerde de bibliotheek heel wat activiteiten of verleende ze haar medewerking aan projecten. Enkele voorbeelden zijn het Weesgedichtenproject, De Jeugdboekenmaand, De Boekenstartdag, Voorleesweek, Winterse Vertellingen enz.

Interne commentaar:

Geen financiële gegevens

Totaal niet prioritaire acties van actieplan 3/1/3

<i>Exploitatie</i>				
	Rek 2020	Rek 2021	Rek 2022	Mjp 2023
<i>Ontvangsten</i>	0	0	0	0
<i>Uitgaven</i>	35.962	35.769	40.993	47.240
Saldo	-35.962	-35.769	-40.993	-47.240
<i>Investerings</i>				
	Rek 2020	Rek 2021	Rek 2022	Mjp 2023
<i>Ontvangsten</i>	0	0	0	0
<i>Uitgaven</i>	105.000	3.431	40.000	76.569
Saldo	-105.000	-3.431	-40.000	-76.569
<i>Financiering</i>				
	Rek 2020	Rek 2021	Rek 2022	Mjp 2023
<i>Ontvangsten</i>	0	0	0	0
<i>Uitgaven</i>	0	0	0	0

Saldo	0	0	0	0
-------	---	---	---	---

Totaal niet prioritaire acties van actieplan 3/1/4

<i>Exploitatie</i>				
	Rek 2020	Rek 2021	Rek 2022	Mjp 2023
<i>Ontvangsten</i>	0	0	0	0
<i>Uitgaven</i>	31.914	32.067	32.744	40.547
Saldo	-31.914	-32.067	-32.744	-40.547
<i>Investerings</i>				
	Rek 2020	Rek 2021	Rek 2022	Mjp 2023
<i>Ontvangsten</i>	0	0	0	0
<i>Uitgaven</i>	0	0	0	0
Saldo	0	0	0	0
<i>Financiering</i>				
	Rek 2020	Rek 2021	Rek 2022	Mjp 2023
<i>Ontvangsten</i>	0	0	0	0
<i>Uitgaven</i>	0	0	0	0
Saldo	0	0	0	0

Totaal niet prioritaire actieplannen

<i>Exploitatie</i>				
	Rek 2020	Rek 2021	Rek 2022	Mjp 2023
<i>Ontvangsten</i>	0	0	0	0
<i>Uitgaven</i>	67.876	67.836	73.737	89.828
Saldo	-67.876	-67.836	-73.737	-89.828
<i>Investerings</i>				
	Rek 2020	Rek 2021	Rek 2022	Mjp 2023
<i>Ontvangsten</i>	0	0	0	0
<i>Uitgaven</i>	105.000	3.431	40.000	76.569
Saldo	-105.000	-3.431	-40.000	-76.569
<i>Financiering</i>				
	Rek 2020	Rek 2021	Rek 2022	Mjp 2023
<i>Ontvangsten</i>	0	0	0	0
<i>Uitgaven</i>	0	0	0	0
Saldo	0	0	0	0

Beleidsdoelstelling: 3/2 Kwalitatieve kinderopvang

Kwalitatieve kinderopvang voorzien

Geen financiële gegevens

Beleidsdoelstelling: 3/3 Troeven van de gemeente uitspelen

We willen de troeven van onze gemeente beter uitspelen om bezoekers, handelaars en ondernemers aan te trekken.

<i>Exploitatie</i>

	Rek 2020	Rek 2021	Rek 2022	Mjp 2023
<i>Ontvangsten</i>	10.445	1.710	2.380	5.000
<i>Uitgaven</i>	30.473	20.575	11.820	11.971
Saldo	-20.028	-18.865	-9.440	-6.971
<i>Investerings</i>				
	Rek 2020	Rek 2021	Rek 2022	Mjp 2023
<i>Ontvangsten</i>	0	0	0	0
<i>Uitgaven</i>	0	0	0	0
Saldo	0	0	0	0
<i>Financiering</i>				
	Rek 2020	Rek 2021	Rek 2022	Mjp 2023
<i>Ontvangsten</i>	0	0	0	0
<i>Uitgaven</i>	0	0	0	0
Saldo	0	0	0	0

Totaal niet prioritaire acties van actieplan 3/3/1

<i>Exploitatie</i>				
	Rek 2020	Rek 2021	Rek 2022	Mjp 2023
<i>Ontvangsten</i>	0	0	0	0
<i>Uitgaven</i>	0	0	0	2.081
Saldo	0	0	0	-2.081
<i>Investerings</i>				
	Rek 2020	Rek 2021	Rek 2022	Mjp 2023
<i>Ontvangsten</i>	0	0	0	0
<i>Uitgaven</i>	0	0	0	0
Saldo	0	0	0	0
<i>Financiering</i>				
	Rek 2020	Rek 2021	Rek 2022	Mjp 2023
<i>Ontvangsten</i>	0	0	0	0
<i>Uitgaven</i>	0	0	0	0
Saldo	0	0	0	0

Totaal niet prioritaire acties van actieplan 3/3/2

<i>Exploitatie</i>				
	Rek 2020	Rek 2021	Rek 2022	Mjp 2023
<i>Ontvangsten</i>	10.445	1.710	2.380	5.000
<i>Uitgaven</i>	30.473	20.575	11.820	9.890
Saldo	-20.028	-18.865	-9.440	-4.890
<i>Investerings</i>				
	Rek 2020	Rek 2021	Rek 2022	Mjp 2023
<i>Ontvangsten</i>	0	0	0	0
<i>Uitgaven</i>	0	0	0	0
Saldo	0	0	0	0
<i>Financiering</i>				
	Rek 2020	Rek 2021	Rek 2022	Mjp 2023
<i>Ontvangsten</i>	0	0	0	0
<i>Uitgaven</i>	0	0	0	0

Saldo	0	0	0	0
-------	---	---	---	---

Totaal niet prioritaire actieplannen

<i>Exploitatie</i>				
	Rek 2020	Rek 2021	Rek 2022	Mjp 2023
<i>Ontvangsten</i>	10.445	1.710	2.380	5.000
<i>Uitgaven</i>	30.473	20.575	11.820	11.971
Saldo	-20.028	-18.865	-9.440	-6.971
<i>Investerings</i>				
	Rek 2020	Rek 2021	Rek 2022	Mjp 2023
<i>Ontvangsten</i>	0	0	0	0
<i>Uitgaven</i>	0	0	0	0
Saldo	0	0	0	0
<i>Financiering</i>				
	Rek 2020	Rek 2021	Rek 2022	Mjp 2023
<i>Ontvangsten</i>	0	0	0	0
<i>Uitgaven</i>	0	0	0	0
Saldo	0	0	0	0

Strategische doelstelling: 4/Een warme, zorgzame en gezonde gemeente

Een warme, zorgzame en gezonde gemeente

<i>Exploitatie</i>				
	Rek 2020	Rek 2021	Rek 2022	Mjp 2023
<i>Ontvangsten</i>	33.753	9.756	60.766	61.887
<i>Uitgaven</i>	20.938	109.951	107.187	152.470
Saldo	12.815	-100.195	-46.421	-90.582
<i>Investerings</i>				
	Rek 2020	Rek 2021	Rek 2022	Mjp 2023
<i>Ontvangsten</i>	0	0	0	0
<i>Uitgaven</i>	0	0	0	0
Saldo	0	0	0	0
<i>Financiering</i>				
	Rek 2020	Rek 2021	Rek 2022	Mjp 2023
<i>Ontvangsten</i>	0	0	0	0
<i>Uitgaven</i>	0	0	0	0
Saldo	0	0	0	0

Beleidsdoelstelling: 4/1 Een integraal en participatief armoedebeleid

Een integraal en participatief armoedebeleid

<i>Exploitatie</i>				
	Rek 2020	Rek 2021	Rek 2022	Mjp 2023
<i>Ontvangsten</i>	33.753	9.756	60.766	61.887
<i>Uitgaven</i>	20.938	109.951	107.187	152.470

Saldo	12.815	-100.195	-46.421	-90.582
<i>Investerings</i>				
	Rek 2020	Rek 2021	Rek 2022	Mjp 2023
<i>Ontvangsten</i>	0	0	0	0
<i>Uitgaven</i>	0	0	0	0
Saldo	0	0	0	0
<i>Financiering</i>				
	Rek 2020	Rek 2021	Rek 2022	Mjp 2023
<i>Ontvangsten</i>	0	0	0	0
<i>Uitgaven</i>	0	0	0	0
Saldo	0	0	0	0

Totaal niet prioritaire acties van actieplan 4/1/1

<i>Exploitatie</i>				
	Rek 2020	Rek 2021	Rek 2022	Mjp 2023
<i>Ontvangsten</i>	3.879	6.461	7.701	8.822
<i>Uitgaven</i>	19.334	54.976	53.823	99.405
Saldo	-15.455	-48.515	-46.122	-90.582
<i>Investerings</i>				
	Rek 2020	Rek 2021	Rek 2022	Mjp 2023
<i>Ontvangsten</i>	0	0	0	0
<i>Uitgaven</i>	0	0	0	0
Saldo	0	0	0	0
<i>Financiering</i>				
	Rek 2020	Rek 2021	Rek 2022	Mjp 2023
<i>Ontvangsten</i>	0	0	0	0
<i>Uitgaven</i>	0	0	0	0
Saldo	0	0	0	0

Totaal niet prioritaire acties van actieplan 4/1/2

<i>Exploitatie</i>				
	Rek 2020	Rek 2021	Rek 2022	Mjp 2023
<i>Ontvangsten</i>	0	0	50.000	50.000
<i>Uitgaven</i>	0	0	50.000	50.000
Saldo	0	0	0	0
<i>Investerings</i>				
	Rek 2020	Rek 2021	Rek 2022	Mjp 2023
<i>Ontvangsten</i>	0	0	0	0
<i>Uitgaven</i>	0	0	0	0
Saldo	0	0	0	0
<i>Financiering</i>				
	Rek 2020	Rek 2021	Rek 2022	Mjp 2023
<i>Ontvangsten</i>	0	0	0	0
<i>Uitgaven</i>	0	0	0	0
Saldo	0	0	0	0

Totaal niet prioritaire acties van actieplan 4/1/3

<i>Exploitatie</i>				
	Rek 2020	Rek 2021	Rek 2022	Mjp 2023
<i>Ontvangsten</i>	29.874	3.295	0	0
<i>Uitgaven</i>	1.604	54.975	0	0
Saldo	28.270	-51.680	0	0
<i>Investeringsen</i>				
	Rek 2020	Rek 2021	Rek 2022	Mjp 2023
<i>Ontvangsten</i>	0	0	0	0
<i>Uitgaven</i>	0	0	0	0
Saldo	0	0	0	0
<i>Financiering</i>				
	Rek 2020	Rek 2021	Rek 2022	Mjp 2023
<i>Ontvangsten</i>	0	0	0	0
<i>Uitgaven</i>	0	0	0	0
Saldo	0	0	0	0

Totaal niet prioritaire acties van actieplan 4/1/4

<i>Exploitatie</i>				
	Rek 2020	Rek 2021	Rek 2022	Mjp 2023
<i>Ontvangsten</i>	0	0	3.065	3.065
<i>Uitgaven</i>	0	0	3.364	3.065
Saldo	0	0	-299	0
<i>Investeringsen</i>				
	Rek 2020	Rek 2021	Rek 2022	Mjp 2023
<i>Ontvangsten</i>	0	0	0	0
<i>Uitgaven</i>	0	0	0	0
Saldo	0	0	0	0
<i>Financiering</i>				
	Rek 2020	Rek 2021	Rek 2022	Mjp 2023
<i>Ontvangsten</i>	0	0	0	0
<i>Uitgaven</i>	0	0	0	0
Saldo	0	0	0	0

Totaal niet prioritaire actieplannen

<i>Exploitatie</i>				
	Rek 2020	Rek 2021	Rek 2022	Mjp 2023
<i>Ontvangsten</i>	33.753	9.756	60.766	61.887
<i>Uitgaven</i>	20.938	109.951	107.187	152.470
Saldo	12.815	-100.195	-46.421	-90.582
<i>Investeringsen</i>				
	Rek 2020	Rek 2021	Rek 2022	Mjp 2023
<i>Ontvangsten</i>	0	0	0	0
<i>Uitgaven</i>	0	0	0	0
Saldo	0	0	0	0
<i>Financiering</i>				
	Rek 2020	Rek 2021	Rek 2022	Mjp 2023

<i>Ontvangsten</i>	0	0	0	0
<i>Uitgaven</i>	0	0	0	0
Saldo	0	0	0	0

Beleidsdoelstelling: 4/2 Kwaliteitsvolle en betaalbare zorg

We blijven inzetten op kwaliteitsvolle en betaalbare zorg in een vergrijzende samenleving.

Geen financiële gegevens

Beleidsdoelstelling: 4/3 Goede ontwikkeling en gezonde levensstijl

We dragen bij tot een goede ontwikkeling en gezonde levensstijl van jong en oud.

Geen financiële gegevens

Actieplan 4/3/2: Gezinsbeleid (Prioritair)

Gezinsbeleid

Houthulst heeft reeds enkele jaren een huis van het kind. We willen in de volgende legislatuur deze werking nog versterken en het Huis van het Kind nog beter op de kaart zetten. In een Huis van het Kind kunnen ouders en kinderen terecht voor alles rond opvoeden en opgroeien.

In Houthulst werd een sociaalpedagogische premie ingevoerd.

Interne commentaar:

Geen financiële gegevens

Actie Huis van het kind (Prioritair)

In 2022 legde "Huis van het Kind" de prioriteit op het organiseren van initiatieven rond opvoedingsondersteuning. Deze initiatieven zijn gericht op alle ouders, kinderen en jongeren van Houthulst.

In 2022 werden 3 vormingen georganiseerd:

- Een infosessie voor ouders rond mediawijsheid;
- Alle leerlingen van het 5de en 6de leerjaar van de basisscholen in groot-Houthulst woonden een vorming over online pesten bij;
- De vorming 'online pesten' werd ook aan alle (groot)ouders, leerkrachten, hulpverleners aangeboden waarbij er werd teruggekoppeld naar de vormingen van de leerlingen.

Ook sloten we aan bij de overlegmomenten van het perinataal netwerk rond het project 'gezinsplanning' waarbij de mogelijkheden worden onderzocht om vanaf 2023 de plaatsing van een spiraal ten laste te kunnen nemen.

Interne commentaar:

Geen financiële gegevens



HOUTHULST

- J1** Doelstellingenrekening
- J2** Staat van het financieel evenwicht | boekjaar 2022
- J3** Realisatie van de kredieten | boekjaar 2022
- J4** De balans op 31/12/2022
- J5** De staat van opbrengsten en kosten op 31/12/2022

FINANCIËLE NOTA

Gemeente Houthulst
Markt 1
KBO: 0207532092

HOUTHULST
Vijverstraat 30
KBO: 0212220558

NIS-code 32006

De Algemeen Directeur : Dries Braeye
De Financieel Directeur : Alain Paesbrugge

J1 : Doelstellingenrekening

Jaarrekening

Afdrukdatum : 03/05/2023
Volgnummer Budgettaire boekhouding : 40769
Volgnummer Algemene boekhouding : 10606

J1: Doelstellingenrekening

	Jaarrekening	Meerjarenplan
Prioritaire beleidsdoelstelling 1/1 Professionele en transparante dienstverlening		
Exploitatie		
Uitgaven	0	12.500
Ontvangsten	0	0
Saldo	0	-12.500
Investerings		
Uitgaven	29.736	165.000
Ontvangsten	0	0
Saldo	-29.736	-165.000
Financiering		
Uitgaven	0	0
Ontvangsten	0	0
Saldo	0	0
Prioritaire beleidsdoelstelling 2/2 Behoud van open ruimte en zorg voor groene omgeving		
Exploitatie		
Uitgaven	0	10.000
Ontvangsten	0	0
Saldo	0	-10.000
Investerings		
Uitgaven	623.822	1.903.494
Ontvangsten	0	225.000
Saldo	-623.822	-1.678.494
Financiering		
Uitgaven	0	0
Ontvangsten	0	0
Saldo	0	0
Prioritaire beleidsdoelstelling 2/3 Vlotter en veiliger verkeer		
Exploitatie		
Uitgaven	0	0
Ontvangsten	0	0
Saldo	0	0
Investerings		
Uitgaven	834.757	1.798.780
Ontvangsten	896.172	1.469.822
Saldo	61.416	-328.959
Financiering		
Uitgaven	0	0
Ontvangsten	0	0
Saldo	0	0
Prioritaire beleidsdoelstelling 3/1 Toegankelijk vrijetijdsaanbod		
Exploitatie		
Uitgaven	73.737	89.828
Ontvangsten	0	0
Saldo	-73.737	-89.828
Investerings		
Uitgaven	40.000	176.569
Ontvangsten	0	0
Saldo	-40.000	-176.569
Financiering		
Uitgaven	0	0
Ontvangsten	0	0
Saldo	0	0
Prioritaire beleidsdoelstelling 4/3 Goede ontwikkeling en gezonde levensstijl		
Exploitatie		
Uitgaven	0	0
Ontvangsten	0	0
Saldo	0	0

J1: Doelstellingenrekening

	Jaarrekening	Meerjarenplan
Investerings		
Uitgaven	0	0
Ontvangsten	0	0
Saldo	0	0
Financiering		
Uitgaven	0	0
Ontvangsten	0	0
Saldo	0	0
Niet-prioritaire beleidsdoelstellingen		
Exploitatie		
Uitgaven	188.015	256.226
Ontvangsten	98.579	113.232
Saldo	-89.437	-142.994
Investerings		
Uitgaven	248.124	478.270
Ontvangsten	26.275	26.275
Saldo	-221.849	-451.995
Financiering		
Uitgaven	71.465	72.835
Ontvangsten	205.605	285.575
Saldo	134.140	212.740
Verrichtingen zonder beleidsdoelstellingen		
Exploitatie		
Uitgaven	12.016.332	12.733.678
Ontvangsten	13.476.529	13.760.574
Saldo	1.460.196	1.026.896
Investerings		
Uitgaven	143.942	282.778
Ontvangsten	0	40.878
Saldo	-143.942	-241.900
Financiering		
Uitgaven	1.327.129	1.327.129
Ontvangsten	1.000.000	1.000.000
Saldo	-327.129	-327.129
Totalen		
Exploitatie		
Uitgaven	12.278.085	13.102.232
Ontvangsten	13.575.107	13.873.806
Saldo	1.297.023	771.575
Investerings		
Uitgaven	1.920.380	4.804.891
Ontvangsten	922.447	1.761.975
Saldo	-997.933	-3.042.916
Financiering		
Uitgaven	1.398.594	1.399.964
Ontvangsten	1.205.605	1.285.575
Saldo	-192.989	-114.389

Gemeente Houthulst
Markt 1
KBO: 0207532092

HOUTHULST
Vijverstraat 30
KBO: 0212220558

NIS-code 32006

De Algemeen Directeur : Dries Braeye
De Financieel Directeur : Alain Paesbrugge

J2 : Staat van het financieel evenwicht

Jaarrekening

Afdrukdatum : 03/05/2023
Volgnummer Budgettaire boekhouding : 40769
Volgnummer Algemene boekhouding : 10606

J2: Staat van het financieel evenwicht

Budgettair resultaat		Jaarrekening	Meerjarenplan
I. Exploitatiesaldo	(a-b)	1.297.023	771.575
a. Ontvangsten		13.575.107	13.873.806
b. Uitgaven		12.278.085	13.102.232
II. Investeringsaldo	(a-b)	-997.933	-3.042.916
a. Ontvangsten		922.447	1.761.975
b. Uitgaven		1.920.380	4.804.891
III. Saldo exploitatie en investeringen	(I+II)	299.090	-2.271.341
IV. Financieringsaldo	(a-b)	-192.989	-114.389
a. Ontvangsten		1.205.605	1.285.575
b. Uitgaven		1.398.594	1.399.964
V. Budgettair resultaat van het boekjaar	(III+IV)	106.101	-2.385.731
VI. Gecumuleerd budgettair resultaat vorig boekjaar		3.028.148	3.028.148
VII. Gecumuleerd budgettair resultaat	(V+VI)	3.134.248	642.417
VIII. Onbeschikbare gelden		0	0
IX. Beschikbaar budgettair resultaat	(VII-VIII)	3.134.248	642.417

Autofinancieringsmarge		Jaarrekening	Meerjarenplan
I. Exploitatiesaldo		1.297.023	771.575
II. Netto periodieke aflossingen	(a-b)	1.398.594	1.399.964
a. Periodieke aflossingen conform de verbintenissen		1.398.594	1.399.964
b. Periodieke terugvordering leningen		0	0
III. Autofinancieringsmarge	(I-II)	-101.572	-628.390

Gecorrigeerde autofinancieringsmarge		Jaarrekening	Meerjarenplan
I. Autofinancieringsmarge		-101.572	-628.390
II. Correctie op de periodieke aflossingen	(a-b)	-489.762	-488.392
a. Periodieke aflossingen conform de verbintenissen		1.398.594	1.399.964
b. Aangewezen aflossingen o.b.v. de financiële schulden		1.888.357	1.888.357
III. Gecorrigeerde autofinancieringsmarge	(I+II)	-591.334	-1.116.782

J2: Staat van het financieel evenwicht

Geconsolideerd financieel evenwicht	Jaarrekening	Meerjarenplan
I. Beschikbaar budgettair resultaat - Gemeente en OCMW	3.134.248	642.417
Totaal beschikbaar budgettair resultaat	3.134.248	642.417
II. Autofinancieringsmarge - Gemeente en OCMW	-101.572	-628.390
Totale autofinancieringsmarge	-101.572	-628.390
III. Gecorrigeerde autofinancieringsmarge - Gemeente en OCMW	-591.334	-1.116.782
Totale gecorrigeerde autofinancieringsmarge	-591.334	-1.116.782

Gemeente Houthulst
Markt 1
KBO: 0207532092

HOUTHULST
Vijverstraat 30
KBO: 0212220558

NIS-code 32006

De Algemeen Directeur : Dries Braeye
De Financieel Directeur : Alain Paesbrughe

J3 : Kredietrealisatie

Jaarrekening

Afdrukdatum : 03/05/2023
Volgnummer Budgettaire boekhouding : 40769
Volgnummer Algemene boekhouding : 10606

Gemeente Houthulst
J3: Kredietrealisatie

	Jaarrekening		Eindkredieten		Initiële kredieten	
	Uitgaven	Ontvangsten	Uitgaven	Ontvangsten	Uitgaven	Ontvangsten
Kredieten Gemeente Houthulst						
Exploitatie	10.505.195	12.439.211	11.110.837	12.704.400	10.206.447	12.137.485
Investerings	1.920.380	922.447	4.804.891	1.761.975	5.089.475	1.281.350
Financiering	1.398.594	1.205.605	1.399.964	1.285.575	1.409.514	3.788.696
<i>Leningen en leasings</i>	1.398.594	1.205.605	1.399.964	1.285.575	1.409.514	3.788.696
<i>Toegestane leningen en betalingsuitstel</i>	0	0	0	0	0	0
<i>Overige financieringstransacties</i>	0	0	0	0	0	0
Kredieten OCMW Houthulst						
Exploitatie	1.772.890	1.135.897	1.991.394	1.169.406	1.806.910	1.159.281
Investerings	0	0	0	0	0	0
Financiering	0	0	0	0	0	0
<i>Leningen en leasings</i>	0	0	0	0	0	0
<i>Toegestane leningen en betalingsuitstel</i>	0	0	0	0	0	0
<i>Overige financieringstransacties</i>	0	0	0	0	0	0

Gemeente Houthulst
Markt 1
KBO: 0207532092

HOUTHULST
Vijverstraat 30
KBO: 0212220558

NIS-code 32006

De Algemeen Directeur : Dries Braeye
De Financieel Directeur : Alain Paesbrugge

J4 : Balans

Jaarrekening

Afdrukdatum : 03/05/2023
Volgnummer Budgettaire boekhouding : 40769
Volgnummer Algemene boekhouding : 10606

J4: Balans

	2022	2021
ACTIVA	55.004.805	54.715.787
I. Vlottende activa	4.912.901	4.050.395
A. Liquide middelen en geldbeleggingen	3.889.575	2.914.387
B. Vorderingen op korte termijn	1.023.326	1.136.007
1. Vorderingen uit ruiltransacties	265.711	318.345
2. Vorderingen uit niet-ruiltransacties	757.615	817.662
C. Voorraden en bestellingen in uitvoering	0	0
D. Overlopende rekeningen van het actief	0	0
E. Vorderingen op lange termijn die binnen het jaar vervallen	0	0
II. Vaste activa	50.091.905	50.665.392
A. Vorderingen op lange termijn	0	0
1. Vorderingen uit ruiltransacties	0	0
2. Vorderingen uit niet-ruiltransacties	0	0
B. Financiële vaste activa	12.501.265	12.475.268
1. Extern verzelfstandigde agentschappen	0	0
2. Intergemeentelijke samenwerkingsverbanden en soortgelijke entiteiten	10.938.663	10.912.667
3. OCMW-verenigingen	0	0
4. Andere financiële vaste activa	1.562.601	1.562.601
C. Materiële vaste activa	37.569.429	38.189.621
1. Gemeenschapsgoederen	36.745.269	37.361.413
a. Terreinen en gebouwen	11.363.638	11.936.288
b. Wegen en andere infrastructuur	12.491.157	12.050.002
c. Installaties, machines en uitrusting	1.017.291	1.171.861
d. Meubilair, kantooruitrusting en rollend materieel	332.670	407.800
e. Leasing en soortgelijke rechten	11.540.514	11.795.462
f. Erfgoed	0	0
2. Bedrijfsmatige materiële vaste activa	0	0
a. Terreinen en gebouwen	0	0
b. Installaties, machines en uitrusting	0	0
c. Meubilair, kantooruitrusting en rollend materieel	0	0
d. Leasing en soortgelijke rechten	0	0
3. Andere materiële vaste activa	824.159	828.208
a. Terreinen en gebouwen	824.159	828.208
b. Roerende goederen	0	0
D. Immateriële vaste activa	21.211	504

J4: Balans

	2022	2021
PASSIVA	55.004.805	54.715.787
I. Schulden	28.577.989	27.411.297
A. Schulden op korte termijn	3.570.361	2.944.685
1. Schulden uit ruiltransacties	2.198.565	1.524.501
a. Voorzieningen voor risico's en kosten	500.686	465.001
b. Financiële schulden	0	0
c. Niet-financiële schulden uit ruiltransacties	1.697.879	1.059.501
2. Schulden uit niet-ruiltransacties	106.904	29.102
3. Overlopende rekeningen van het passief	0	0
4. Schulden op lange termijn die binnen het jaar vervallen	1.264.892	1.391.081
B. Schulden op lange termijn	25.007.628	24.466.613
1. Schulden uit ruiltransacties	25.007.628	24.466.613
a. Voorzieningen voor risico's en kosten	2.861.050	2.253.235
1. Pensioenen en soortgelijke verplichtingen	2.861.050	2.253.235
2. Andere risico's en kosten	0	0
b. Financiële schulden	22.146.578	22.213.378
c. Niet-financiële schulden uit ruiltransacties	0	0
2. Schulden uit niet-ruiltransacties	0	0
II. Nettoactief	26.426.816	27.304.490
A. Kapitaalsubsidies en schenkingen	5.588.277	5.402.235
B. Gecumuleerd overschot of tekort	-1.359.731	-243.744
C. Herwaarderingsreservers	2.131.113	2.078.842
D. Overig nettoactief	20.067.157	20.067.157

Gemeente Houthulst
Markt 1
KBO: 0207532092

HOUTHULST
Vijverstraat 30
KBO: 0212220558

NIS-code 32006

De Algemeen Directeur : Dries Braeye
De Financieel Directeur : Alain Paesbrugge

J5 : Staat van opbrengsten en kosten

Jaarrekening

Afdrukdatum : 03/05/2023
Volgnummer Budgettaire boekhouding : 40769
Volgnummer Algemene boekhouding : 10606

J5: Staat van opbrengsten en kosten

	2022	2021
I. Kosten	15.401.225	13.987.656
A. Operationele kosten	14.663.259	13.233.595
1. Goederen en diensten	3.336.400	2.682.129
2. Bezoldigingen, sociale lasten en pensioenen	5.646.496	5.211.495
3. Afschrijvingen, waardeverminderingen en voorzieningen	3.027.549	2.745.196
4. Individuele hulpverlening door het O.C.M.W.	668.875	496.992
5. Toegestane werkingssubsidies	1.838.672	1.985.612
6. Toegestane Investeringsubsidies	95.591	102.856
7. Minderwaarden bij de realisatie van vaste activa	0	0
8. Andere operationele kosten	49.675	9.316
B. Financiële kosten	737.966	754.061
II. Opbrengsten	14.285.238	13.561.770
A. Operationele opbrengsten	13.401.610	12.582.218
1. Opbrengsten uit de werking	599.192	457.981
2. Fiscale opbrengsten en boetes	6.777.379	6.522.631
3. Werkingssubsidies	5.721.352	5.321.425
a. Algemene werkingssubsidies	4.481.773	4.266.278
b. Specifieke werkingssubsidies	1.239.579	1.055.146
4. Recuperatie individuele hulpverlening	212.730	144.505
5. Meerwaarden bij de realisatie van vaste activa	0	64.766
6. Andere operationele opbrengsten	90.957	70.911
B. Financiële opbrengsten	883.629	979.551
III. Overschot of tekort van het boekjaar	-1.115.987	-425.886
A. Operationele overschot of tekort	-1.261.649	-651.376
B. Financieel overschot of tekort	145.663	225.490
IV. Verwerking van het overschot of tekort van het boekjaar	-1.115.987	-425.886
A. Rechthebbenden uit het overschot van het boekjaar	0	0
B. Tussenkost door derden in het tekort van het boekjaar	0	0
C. Over te dragen overschot of tekort van het boekjaar	-1.115.987	-425.886



HOUTHULST

- B-RE** Verklaring materiële verschillen tussen meerjarenplan en rekening | exploitatie
- T1** Ontvangsten en uitgaven naar functionele aard
- T2** Ontvangsten en uitgaven naar economische aard
- T3** Investeringsprojecten
- B-RI** Verklaring materiële verschillen tussen meerjarenplan en rekening | investeringen
- T4** Evolutie van de financiële schulden
- T5** Toelichting bij de balans

Toelichting bij de **FINANCIËLE NOTA**

MATERIËLE VERSCHILLEN TUSSEN MEERJARENPLAN EN REKENING - EXPLOITATIE (GECONSOLIDEERD)

UITGAVEN		Code	BOEKJAAR 2022	MEERJARENPLAN 2022	VERSCHIL	VERKLARING
BELEIDSVELD						
0300	Ophalen en verwerken van huishoudelijk afval	600	13.069	72.828	-59.759	Minder aankoop huisvuil- en PMD zakken bij Mirom
0300	Ophalen en verwerken van huishoudelijk afval	649	154.345	213.454	-59.109	Minder tussenkomst in de werkingssubsidies van Mirom
0110	Secretariaat	614	61.396	108.346	-46.951	Minder onderhoudskosten computermateriaal en kantoorbendogdheden
0948	Poetsdienst	649	105.923	150.000	-44.077	Minder tussenkomst in de werkingssubsidies van Motena/Kotee
0900	Sociale bijstand	648	601.410	558.130	43.279	Meertoekenning van leefloon en andere sociale tussenkomsten
0200	Wegen	615	72.395	114.547	-42.152	Minder aankoop , onderhoud en huur technisch materieel
0670	Straatverlichting	611	191.216	230.764	-39.548	Minder verbruik elektriciteit openbare verlichting ingevolge verledning
0945	Kinderopvang	620	490.505	451.910	38.595	Meer bezoldigingen bij contractueel personeel
0119	Overige algemene diensten	620	210.925	247.088	-36.163	Minder bezoldigingen bij contactueel personeel
0903	Lokale opvanginitiatieven voor asielzoekers	648	56.406	88.434	-32.028	Minder uitgaven LOI dan gebudgetteerd
0040	Transacties in verband met de openbare schuld	650	737.652	766.750	-29.098	Minder intresten voor leningen dan gebudgetteerd
0904	Activering van tewerkstelling	620	29.374	57.568	-28.193	Minder bezoldigingen voor tewerkstellingsprojecten
0190	Overig algemeen bestuur	621	7.042	30.811	-23.769	Minder responsabiliseringsbijdrage voor het OCMW dan gebudgetteerd
0112	Personeelsdienst en vorming	613	27.794	51.204	-23.410	Minder kosten voor aanwerving van nieuw personeel
0130	Administratieve dienstverlening	620	122.702	144.819	-22.117	Minder bezoldigingen bij contractueel personeel
0110	Secretariaat	620	523.066	544.844	-21.778	Minder bezoldigingen bij contractueel personeel
0680	Groene ruimte	615	30.453	52.020	-21.567	Minder aankoop en onderhoud technisch materieel
0130	Administratieve dienstverlening	615	34.520	56.043	-21.524	Minder kosten voor afleveringen EID en rijbewijzen
0900	Sociale bijstand	613	12.980	34.176	-21.196	Minder erelonen en vergoedingen dan voorzien

MATERIËLE VERSCHILLEN TUSSEN MEERJARENPLAN EN REKENING - EXPLOITATIE (GECONSOLIDEERD)

ONTVANGSTEN		Code	BOEKJAAR 2022	MEERJARENPLAN 2022	VERSCHIL	VERKLARING
BELEIDSVELD						
0020	Fiscale aangelegenheden	734	61.217	110.803	-49.586	Minder opbrengst belasting op verspreiden kosteloos reclaimedrukwerk
0020	Fiscale aangelegenheden	738	550.732	593.509	-42.777	Minder ontvangsten overige belastingen
0020	Fiscale aangelegenheden	733	5.801	47.454	-41.654	Minder verkoop huisvuilzakken rechtstreeks via gemeente
0020	Fiscale aangelegenheden	730	5.966.377	5.924.865	41.512	Meeropbrengst OV dan oorspronkelijke raming Vlaamse Bealstingsdienst
0200	Wegen	702	21.015	62.424	-41.409	Minder opbrengsten uit prestaties
0020	Fiscale aangelegenheden	731	64.046	100.451	-36.405	Minder opbrengst belasting op afgifte eid kaarten, paspoorten, huwelijken
0640	Elektriciteitsvoorziening	750	147.274	115.322	31.952	Meer opbrengst uit dividenden elektriciteitsvoorziening Publi-T
0945	Kinderopvang	740	328.020	353.817	-25.796	Minder subsidie aangaande personeelsaangelegenheden
0900	Sociale bijstand	740	350.664	375.750	-25.086	Minder subsidies toelage RMI artikel 60 § 7
0010	Algemene overdrachten tussen de verschillende bestuurlijke niveaus	740	4.481.773	4.504.777	-23.004	Minder opbrengten gemeentefonds en dotatie responsabiliseringsbijdrage

Gemeente Houthulst
Markt 1
KBO: 0207532092

HOUTHULST
Vijverstraat 30
KBO: 0212220558

NIS-code 32006

De Algemeen Directeur : Dries Braeye
De Financieel Directeur : Alain Paesbrugge

T1 : Ontvangsten en uitgaven naar functionele aard

Jaarrekening

Afdrukdatum : 03/05/2023
Volgnummer Budgettaire boekhouding : 40769
Volgnummer Algemene boekhouding : 10606

Schema T1: Ontvangsten en uitgaven naar functionele aard

	Rek 2020	Rek 2021	Rek 2022	Mjp 2022	Mjp 2023	Mjp 2024	Mjp 2025
ALGEMENE FINANCIERING							
Exploitatie							
Uitgaven	905.368	788.371	812.685	854.776	954.538	998.597	1.006.550
Ontvangsten	11.113.818	10.801.509	11.268.434	11.444.705	12.984.488	12.936.247	13.352.610
Saldo	10.208.450	10.013.138	10.455.749	10.589.929	12.029.950	11.937.649	12.346.059
Investerings							
Uitgaven	193.896	0	0	0	0	0	0
Ontvangsten	0	80.500	201.074	215.000	215.000	215.000	215.000
Saldo	-193.896	80.500	201.074	215.000	215.000	215.000	215.000
Financiering							
Uitgaven	1.438.440	1.428.574	1.398.594	1.399.964	1.280.942	1.384.116	1.431.586
Ontvangsten	1.435.117	405.137	1.205.605	1.285.575	3.847.422	647.412	1.104.938
Saldo	-3.323	-1.023.437	-192.989	-114.389	2.566.480	-736.704	-326.648
OMGEVING							
Exploitatie							
Uitgaven	2.493.738	2.604.002	2.837.025	3.070.851	3.160.783	3.183.301	3.272.280
Ontvangsten	278.456	191.404	235.358	332.118	306.908	334.537	349.391
Saldo	-2.215.283	-2.412.598	-2.601.667	-2.738.733	-2.853.875	-2.848.764	-2.922.889
Investerings							
Uitgaven	1.646.193	1.555.115	1.727.914	1.836.692	5.006.977	1.301.412	808.938
Ontvangsten	767.761	227.349	721.373	721.373	626.877	26.275	26.275
Saldo	-878.432	-1.327.765	-1.006.541	-1.115.319	-4.380.100	-1.275.137	-782.663
Financiering							
Uitgaven	0	0	0	0	0	0	0
Ontvangsten	0	0	0	0	0	0	0
Saldo	0	0	0	0	0	0	0
ORGANISATIE, VEILIGHEID & ECONOMIE							
Exploitatie							
Uitgaven	4.272.370	4.267.564	4.459.351	4.817.556	4.987.858	5.057.052	5.257.494
Ontvangsten	591.197	631.152	583.223	526.500	483.791	491.386	493.789
Saldo	-3.681.173	-3.636.412	-3.876.127	-4.291.055	-4.504.066	-4.565.666	-4.763.705
Investerings							
Uitgaven	555.367	126.398	125.327	125.327	442.261	10.000	10.000
Ontvangsten	139.453	0	0	0	0	0	0
Saldo	-415.914	-126.398	-125.327	-125.327	-442.261	-10.000	-10.000
Financiering							
Uitgaven	0	0	0	0	0	0	0

Schema T1: Ontvangsten en uitgaven naar functionele aard

	Rek 2020	Rek 2021	Rek 2022	Mjp 2022	Mjp 2023	Mjp 2024	Mjp 2025
Ontvangsten	0	0	0	0	0	0	0
Saldo	0	0	0	0	0	0	0
VRIJE TIJD							
Exploitatie							
Uitgaven	1.249.401	1.420.263	1.829.636	1.887.364	1.932.660	1.822.454	1.853.544
Ontvangsten	141.224	151.544	258.266	272.824	255.151	259.493	275.122
Saldo	-1.108.177	-1.268.719	-1.571.370	-1.614.540	-1.677.509	-1.562.961	-1.578.421
Investerings							
Uitgaven	196.478	115.012	67.140	78.240	618.814	20.000	20.000
Ontvangsten	547	24.673	0	0	225.000	0	0
Saldo	-195.931	-90.339	-67.140	-78.240	-393.814	-20.000	-20.000
Financiering							
Uitgaven	0	0	0	0	0	0	0
Ontvangsten	0	0	0	0	0	0	0
Saldo	0	0	0	0	0	0	0
WELZIJN							
Exploitatie							
Uitgaven	1.862.090	2.059.404	2.339.388	2.471.685	2.648.930	2.672.859	2.710.423
Ontvangsten	899.361	994.198	1.229.827	1.297.659	1.289.823	1.278.301	1.331.020
Saldo	-962.729	-1.065.206	-1.109.561	-1.174.026	-1.359.107	-1.394.558	-1.379.403
Investerings							
Uitgaven	0	0	0	0	0	0	0
Ontvangsten	0	0	0	0	0	0	0
Saldo	0	0	0	0	0	0	0
Financiering							
Uitgaven	0	0	0	0	0	0	0
Ontvangsten	0	0	0	0	0	0	0
Saldo	0	0	0	0	0	0	0

Gemeente Houthulst
Markt 1
KBO: 0207532092

HOUTHULST
Vijverstraat 30
KBO: 0212220558

NIS-code 32006

De Algemeen Directeur : Dries Braeye
De Financieel Directeur : Alain Paesbrugge

T2 : Ontvangsten en uitgaven naar economische aard

Jaarrekening

Afdrukdatum : 03/05/2023
Volgnummer Budgettaire boekhouding : 40769
Volgnummer Algemene boekhouding : 10606

Schema T2: Ontvangsten en uitgaven naar economische aard

I. Exploitatieuitgaven	Rek 2020	Rek 2021	Rek 2022	Mjp 2022	Mjp 2023	Mjp 2024
A. Operationele uitgaven	9.971.092	10.385.543	11.540.119	12.334.867	12.801.835	12.802.249
1. Goederen en diensten	2.640.477	2.682.129	3.336.400	3.800.851	3.583.603	3.494.201
2. Bezoldigingen, sociale lasten en pensioenen	4.983.391	5.211.495	5.646.496	5.830.534	6.554.621	6.694.915
a. Politiek personeel	324.723	332.915	361.944	363.191	404.904	413.002
b. Vastbenoemd niet-onderwijzend personeel	1.610.601	1.509.564	1.476.213	1.497.289	1.677.440	1.680.516
c. Niet-vastbenoemd niet-onderwijzend personeel	2.568.554	2.877.566	3.309.964	3.437.462	3.932.149	4.062.389
d. Onderwijzend personeel ten laste van het bestuur	18.546	33.085	22.052	20.743	29.057	30.036
e. Onderwijzend personeel ten laste van andere overheden	195.352	199.259	203.244	203.244	207.309	211.455
f. Andere personeelskosten	204.634	197.267	206.839	242.477	231.602	223.914
g. Pensioenen	60.980	61.839	66.240	66.126	72.159	73.602
3. Individuele hulpverlening door het OCMW	419.243	496.992	668.875	657.064	515.271	524.647
4. Toegestane werkingssubsidies	1.870.713	1.985.612	1.838.672	1.989.807	2.115.628	2.055.119
- aan de districten	0	0	0	0	0	0
- aan de eigen autonome provinciebedrijven (APB)	0	0	0	0	0	0
- aan de eigen autonome gemeentebedrijven (AGB)	0	0	0	0	0	0
- aan welzijnsverenigingen	120.388	143.314	105.923	0	0	0
- aan andere OCMW-verenigingen	0	0	0	0	0	0
- aan de politiezone	782.205	797.849	813.806	813.806	830.082	846.684
- aan de hulpverleningszone	351.489	376.128	352.183	352.183	367.688	343.323
- aan intergemeentelijke samenwerkingsverbanden (IGS)	267.836	300.210	263.813	214.620	241.236	213.454
- aan besturen van de eredienst	192.814	182.847	151.375	165.012	235.083	210.118
- aan niet-confessionele levensbeschouwelijke gemeenschappen	0	0	0	0	0	0
- aan andere begunstigden	155.982	185.264	151.572	444.187	441.539	441.539
5. Andere operationele uitgaven	57.268	9.316	49.675	56.610	32.713	33.367
B. Financiële uitgaven	811.875	754.061	737.966	767.364	882.933	932.015
1. Rente, commissies en kosten verbonden aan schulden	811.679	753.777	737.652	766.750	882.312	931.387
- aan financiële instellingen	810.357	753.777	737.652	765.158	879.288	927.590
- aan andere entiteiten	1.322	0	0	1.592	3.024	3.797
2. Andere financiële uitgaven	196	284	313	614	621	629
C. Rechthebbenden uit het overschot van het boekjaar	0	0	0	0	0	0

Schema T2: Ontvangsten en uitgaven naar economische aard

II. Exploitatieontvangsten	Rek 2020	Rek 2021	Rek 2022	Mjp 2022	Mjp 2023	Mjp 2024
A. Operationele ontvangsten	12.773.256	12.517.453	13.401.610	13.730.998	15.226.548	15.206.304
1. Ontvangsten uit de werking	531.800	457.981	599.192	691.049	701.297	724.351
2. Fiscale ontvangsten en boetes	7.000.762	6.522.631	6.777.379	6.926.012	8.186.584	7.959.409
<i>a. Aanvullende belastingen</i>	<i>5.671.655</i>	<i>5.726.476</i>	<i>5.966.377</i>	<i>5.924.865</i>	<i>6.996.971</i>	<i>6.751.859</i>
- <i>Opcentiemen op de onroerende voorheffing</i>	<i>3.074.876</i>	<i>3.007.267</i>	<i>3.169.982</i>	<i>3.110.814</i>	<i>3.406.662</i>	<i>3.474.796</i>
- <i>Aanvullende belasting op de personenbelasting</i>	<i>2.421.158</i>	<i>2.539.220</i>	<i>2.616.784</i>	<i>2.632.036</i>	<i>3.391.811</i>	<i>3.074.611</i>
- <i>Andere aanvullende belastingen</i>	<i>175.621</i>	<i>179.988</i>	<i>179.611</i>	<i>182.015</i>	<i>198.498</i>	<i>202.453</i>
<i>b. Andere belastingen en boetes</i>	<i>1.329.107</i>	<i>796.155</i>	<i>811.002</i>	<i>1.001.147</i>	<i>1.189.613</i>	<i>1.207.549</i>
3. Werkingssubsidies	5.106.612	5.321.425	5.721.352	5.777.955	5.996.551	6.163.362
<i>a. Algemene werkingssubsidies</i>	<i>4.028.970</i>	<i>4.266.278</i>	<i>4.481.773</i>	<i>4.504.787</i>	<i>4.783.729</i>	<i>4.962.389</i>
- <i>Gemeentefonds</i>	<i>3.406.932</i>	<i>3.569.385</i>	<i>3.646.137</i>	<i>3.684.922</i>	<i>3.804.105</i>	<i>3.927.454</i>
- <i>Andere algemene werkingssubsidies</i>	<i>622.038</i>	<i>696.893</i>	<i>835.636</i>	<i>819.864</i>	<i>979.623</i>	<i>1.034.934</i>
- <i>van de federale overheid</i>	<i>2.376</i>	<i>3.109</i>	<i>22.268</i>	<i>0</i>	<i>0</i>	<i>0</i>
- <i>van de Vlaamse overheid</i>	<i>619.662</i>	<i>692.478</i>	<i>813.368</i>	<i>819.864</i>	<i>979.623</i>	<i>1.034.934</i>
- <i>van de provincie</i>	<i>0</i>	<i>0</i>	<i>0</i>	<i>0</i>	<i>0</i>	<i>0</i>
- <i>van de gemeente</i>	<i>0</i>	<i>0</i>	<i>0</i>	<i>0</i>	<i>0</i>	<i>0</i>
- <i>van het OCMW</i>	<i>0</i>	<i>0</i>	<i>0</i>	<i>0</i>	<i>0</i>	<i>0</i>
- <i>van andere entiteiten</i>	<i>0</i>	<i>1.306</i>	<i>0</i>	<i>0</i>	<i>0</i>	<i>0</i>
<i>b. Specifieke werkingssubsidies</i>	<i>1.077.642</i>	<i>1.055.146</i>	<i>1.239.579</i>	<i>1.273.168</i>	<i>1.212.822</i>	<i>1.200.973</i>
- <i>van de federale overheid</i>	<i>399.571</i>	<i>383.259</i>	<i>383.098</i>	<i>413.078</i>	<i>400.230</i>	<i>407.585</i>
- <i>van de Vlaamse overheid</i>	<i>604.077</i>	<i>592.666</i>	<i>729.518</i>	<i>843.835</i>	<i>812.592</i>	<i>793.388</i>
- <i>van de provincie</i>	<i>10.920</i>	<i>3.377</i>	<i>84</i>	<i>6.755</i>	<i>0</i>	<i>0</i>
- <i>van de gemeente</i>	<i>62.873</i>	<i>64.547</i>	<i>60.722</i>	<i>0</i>	<i>0</i>	<i>0</i>
- <i>van het OCMW</i>	<i>0</i>	<i>0</i>	<i>0</i>	<i>0</i>	<i>0</i>	<i>0</i>
- <i>van andere entiteiten</i>	<i>200</i>	<i>11.296</i>	<i>66.156</i>	<i>9.500</i>	<i>0</i>	<i>0</i>
4. Recuperatie individuele hulpverlening	72.296	144.505	212.730	215.549	218.686	221.885
5. Andere operationele ontvangsten	61.787	70.911	90.957	120.432	123.429	137.297
B. Financiële ontvangsten	250.800	252.355	173.498	142.809	93.613	93.660
C. Tussenkost door derden in het tekort van het boekjaar	0	0	0	0	0	0
III. Exploitatiesaldo	2.241.088	1.630.203	1.297.023	771.575	1.635.393	1.565.699

Schema T2: Ontvangsten en uitgaven naar economische aard

I. Investeringsuitgaven	Rek 2020	Rek 2021	Rek 2022	Mjp 2022	Mjp 2023	Mjp 2024
A. Investeringsen in financiële vaste activa	322.099	0	0	0	0	0
1. Extern verzelfstandigde agentschappen	0	0	0	0	0	0
2. Intergemeentelijke samenwerkingsverbanden en soortgelijke entiteiten	322.099	0	0	0	0	0
3. OCMW-verenigingen	0	0	0	0	0	0
4. Andere financiële vaste activa	0	0	0	0	0	0
B. Investeringsen in materiële vaste activa	2.236.955	1.693.669	1.803.578	1.923.456	5.928.266	1.331.412
1. Gemeenschapsgoederen en bedrijfsmatige materiële vaste activa	2.236.955	1.693.669	1.803.578	1.923.456	5.922.266	1.331.412
<i>a. Terreinen en gebouwen</i>	888.654	944.676	29.736	39.736	875.463	10.000
<i>b. Wegen en andere infrastructuur</i>	437.379	278.912	1.458.578	1.477.387	4.328.688	894.000
<i>c. Roerende goederen</i>	475.805	64.944	109.659	120.758	370.692	80.000
<i>d. Leasing en soortgelijke rechten</i>	435.117	405.137	205.605	285.575	347.422	347.412
<i>e. Erfgoed</i>	0	0	0	0	0	0
2. Andere materiële vaste activa	0	0	0	0	6.000	0
<i>a. Onroerende goederen</i>	0	0	0	0	0	0
<i>b. Roerende goederen</i>	0	0	0	0	6.000	0
C. Investeringsen in immateriële vaste activa	0	0	21.211	21.211	42.789	0
D. Toegestane investeringssubsidies	32.881	102.856	95.591	95.591	96.996	0
- <i>aan de districten</i>	0	0	0	0	0	0
- <i>aan autonome provinciebedrijven (APB)</i>	0	0	0	0	0	0
- <i>aan autonome gemeentebedrijven (AGB)</i>	0	0	0	0	0	0
- <i>aan welzijnsverenigingen</i>	0	0	0	0	0	0
- <i>aan andere OCMW-verenigingen</i>	0	0	0	0	0	0
- <i>aan de politiezone</i>	0	0	0	0	0	0
- <i>aan de hulpverleningszone</i>	32.881	102.856	95.591	95.591	96.996	0
- <i>aan intergemeentelijke samenwerkingsverbanden</i>	0	0	0	0	0	0
- <i>aan niet-confessionele levensbeschouwelijke gemeenschappen</i>	0	0	0	0	0	0
- <i>aan besturen van de eredienst</i>	0	0	0	0	0	0
- <i>aan andere begunstigden</i>	0	0	0	0	0	0

Schema T2: Ontvangsten en uitgaven naar economische aard

II. Investeringsontvangsten	Rek 2020	Rek 2021	Rek 2022	Mjp 2022	Mjp 2023	Mjp 2024
A. Verkoop van financiële vaste activa	26.275	26.275	26.275	26.275	26.275	26.275
1. Extern verzelfstandigde agentschappen	0	0	0	0	0	0
2. Intergemeentelijke samenwerkingsverbanden en soortgelijke entiteiten	26.275	26.275	26.275	26.275	26.275	26.275
3. OCMW-verenigingen	0	0	0	0	0	0
4. Andere financiële vaste activa	0	0	0	0	0	0
B. Verkoop van materiële vaste activa	680.412	80.500	0	0	0	0
1. Gemeenschapsgoederen en bedrijfsmatige materiële vaste activa	680.412	0	0	0	0	0
<i>a. Terreinen en gebouwen</i>	260.000	0	0	0	0	0
<i>b. Wegen en andere infrastructuur</i>	420.412	0	0	0	0	0
<i>c. Roerende goederen</i>	0	0	0	0	0	0
<i>d. Leasing en soortgelijke rechten</i>	0	0	0	0	0	0
<i>e. Erfgoed</i>	0	0	0	0	0	0
2. Andere materiële vaste activa	0	80.500	0	0	0	0
<i>a. Onroerende goederen</i>	0	80.500	0	0	0	0
<i>b. Roerende goederen</i>	0	0	0	0	0	0
C. Investeringen in immateriële vaste activa	0	0	0	0	0	0
D. Investeringsubsidies en -schenkingen	201.074	225.747	896.172	910.098	1.040.602	215.000
- van de federale overheid	0	0	0	0	0	0
- van de Vlaamse overheid	201.074	201.074	896.172	910.098	1.040.602	215.000
- van de provincie	0	24.673	0	0	0	0
- van de gemeente	0	0	0	0	0	0
- van het OCMW	0	0	0	0	0	0
- van andere entiteiten	0	0	0	0	0	0
III. Investeringsaldo	-1.684.174	-1.464.002	-997.933	-1.103.885	-5.001.174	-1.090.137
Saldo exploitatie en investeringen	556.915	166.201	299.090	-332.311	-3.365.781	475.562

Schema T2: Ontvangsten en uitgaven naar economische aard

I. Financieringsuitgaven	Rek 2020	Rek 2021	Rek 2022	Mjp 2022	Mjp 2023	Mjp 2024
A. Vereffening van financiële schulden	1.438.440	1.428.574	1.398.594	1.399.964	1.280.942	1.384.116
1. Periodieke aflossingen van opgenome leningen en leasings	1.438.440	1.428.574	1.398.594	1.399.964	1.280.942	1.384.116
2. Niet-periodieke aflossingen van opgenome leningen en leasings	0	0	0	0	0	0
B. Vereffening van niet-financiële schulden	0	0	0	0	0	0
C. Toegestane leningen en betalingsuitstel	0	0	0	0	0	0
1. Toegestane leningen	0	0	0	0	0	0
- aan autonome provinciebedrijven (APB)	0	0	0	0	0	0
- aan autonome gemeentebedrijven (AGB)	0	0	0	0	0	0
- aan welzijnsverenigingen	0	0	0	0	0	0
- aan andere OCMW-verenigingen	0	0	0	0	0	0
- aan de politiezone	0	0	0	0	0	0
- aan de hulpverleningzone	0	0	0	0	0	0
- aan intergemeentelijke samenwerkingsverbanden (IGS)	0	0	0	0	0	0
- aan besturen van de eredienst	0	0	0	0	0	0
- aan niet-confessionele levensbeschouwelijke gemeenschappen	0	0	0	0	0	0
- aan andere begunstigden	0	0	0	0	0	0
2. Toegestaan betalingsuitstel	0	0	0	0	0	0
D. Vooruitbetalingen	0	0	0	0	0	0
E. Kapitaalsverminderingen	0	0	0	0	0	0

Schema T2: Ontvangsten en uitgaven naar economische aard

II. Financieringsontvangsten	Rek 2020	Rek 2021	Rek 2022	Mjp 2022	Mjp 2023	Mjp 2024
A. Aangaan van financiële schulden	1.435.117	405.137	1.205.605	1.285.575	3.847.422	647.412
- opname van leningen en leasings bij financiële instellingen	1.000.000	0	1.000.000	1.000.000	3.500.000	300.000
- opname van leningen en leasings bij andere entiteiten	435.117	405.137	205.605	285.575	347.422	347.412
B. Aangaan van niet-financiële schulden	0	0	0	0	0	0
C. Vereffening van toegestane leningen en betalingsuitstel	0	0	0	0	0	0
1. Terugvordering van toegestane leningen	0	0	0	0	0	0
a. Periodieke terugvorderingen	0	0	0	0	0	0
b. Niet-periodieke terugvorderingen	0	0	0	0	0	0
2. Vereffening van betalingsuitstel	0	0	0	0	0	0
D. Vereffening van vooruitbetalingen	0	0	0	0	0	0
E. Kapitaalsvermeerderingen	0	0	0	0	0	0
F. Bijdragen en schenkingen niet gekoppeld aan operationele activiteiten of aan de verwerving van vaste activa	0	0	0	0	0	0
III. Financieringssaldo	-3.323	-1.023.437	-192.989	-114.389	2.566.480	-736.704
Budgettair resultaat van het boekjaar	553.592	-857.236	106.101	-446.700	-799.301	-261.142

Schema T2: Ontvangsten en uitgaven naar economische aard

I. Exploitatieuitgaven	Mjp 2025
A. Operationele uitgaven	13.162.391
1. Goederen en diensten	3.528.526
2. Bezoldigingen, sociale lasten en pensioenen	7.007.591
<i>a. Politiek personeel</i>	410.008
<i>b. Vastbenoemd niet-onderwijzend personeel</i>	1.893.168
<i>c. Niet-vastbenoemd niet-onderwijzend personeel</i>	4.151.115
<i>d. Onderwijzend personeel ten laste van het bestuur</i>	36.637
<i>e. Onderwijzend personeel ten laste van andere overheden</i>	215.684
<i>f. Andere personeelskosten</i>	225.904
<i>g. Pensioenen</i>	75.074
3. Individuele hulpverlening door het OCMW	530.671
4. Toegestane werkingssubsidies	2.061.569
- aan de districten	0
- aan de eigen autonome provinciebedrijven (APB)	0
- aan de eigen autonome gemeentebedrijven (AGB)	0
- aan welzijnsverenigingen	0
- aan andere OCMW-verenigingen	0
- aan de politiezone	863.618
- aan de hulpverleningszone	350.190
- aan intergemeentelijke samenwerkingsverbanden (IGS)	217.723
- aan besturen van de eredienst	188.500
- aan niet-confessionele levensbeschouwelijke gemeenschappen	0
- aan andere begunstigden	441.539
5. Andere operationele uitgaven	34.034
B. Financiële uitgaven	937.900
1. Rente, commissies en kosten verbonden aan schulden	937.264
- aan financiële instellingen	933.095
- aan andere entiteiten	4.169
2. Andere financiële uitgaven	636
C. Rechthebbenden uit het overschot van het boekjaar	0

Schema T2: Ontvangsten en uitgaven naar economische aard

II. Exploitatieontvangsten	Mjp 2025
A. Operationele ontvangsten	15.713.568
1. Ontvangsten uit de werking	748.865
2. Fiscale ontvangsten en boetes	8.207.392
<i>a. Aanvullende belastingen</i>	<i>6.981.549</i>
- <i>Opcentiemen op de onroerende voorheffing</i>	<i>3.544.291</i>
- <i>Aanvullende belasting op de personenbelasting</i>	<i>3.230.770</i>
- <i>Andere aanvullende belastingen</i>	<i>206.487</i>
<i>b. Andere belastingen en boetes</i>	<i>1.225.844</i>
3. Werkingssubsidies	6.383.847
<i>a. Algemene werkingssubsidies</i>	<i>5.130.489</i>
- Gemeentefonds	4.055.259
- <i>Andere algemene werkingssubsidies</i>	<i>1.075.229</i>
- <i>van de federale overheid</i>	<i>0</i>
- <i>van de Vlaamse overheid</i>	<i>1.075.229</i>
- <i>van de provincie</i>	<i>0</i>
- <i>van de gemeente</i>	<i>0</i>
- <i>van het OCMW</i>	<i>0</i>
- <i>van andere entiteiten</i>	<i>0</i>
<i>b. Specifieke werkingssubsidies</i>	<i>1.253.358</i>
- <i>van de federale overheid</i>	<i>415.057</i>
- <i>van de Vlaamse overheid</i>	<i>838.302</i>
- <i>van de provincie</i>	<i>0</i>
- <i>van de gemeente</i>	<i>0</i>
- <i>van het OCMW</i>	<i>0</i>
- <i>van andere entiteiten</i>	<i>0</i>
4. Recuperatie individuele hulpverlening	225.150
5. Andere operationele ontvangsten	148.314
B. Financiële ontvangsten	88.365
C. Tussenkost door derden in het tekort van het boekjaar	0
III. Exploitatiesaldo	1.701.641

Schema T2: Ontvangsten en uitgaven naar economische aard

I. Investeringsuitgaven	Mjp 2025
A. Investeringsen in financiële vaste activa	0
1. Extern verzelfstandigde agentschappen	0
2. Intergemeentelijke samenwerkingsverbanden en soortgelijke entiteiten	0
3. OCMW-verenigingen	0
4. Andere financiële vaste activa	0
B. Investeringsen in materiële vaste activa	838.938
1. Gemeenschapsgoederen en bedrijfsmatige materiële vaste activa	838.938
<i>a. Terreinen en gebouwen</i>	10.000
<i>b. Wegen en andere infrastructuur</i>	744.000
<i>c. Roerende goederen</i>	80.000
<i>d. Leasing en soortgelijke rechten</i>	4.938
<i>e. Erfgoed</i>	0
2. Andere materiële vaste activa	0
<i>a. Onroerende goederen</i>	0
<i>b. Roerende goederen</i>	0
C. Investeringsen in immateriële vaste activa	0
D. Toegestane investeringssubsidies	0
- <i>aan de districten</i>	0
- <i>aan autonome provinciebedrijven (APB)</i>	0
- <i>aan autonome gemeentebedrijven (AGB)</i>	0
- <i>aan welzijnsverenigingen</i>	0
- <i>aan andere OCMW-verenigingen</i>	0
- <i>aan de politiezone</i>	0
- <i>aan de hulpverleningszone</i>	0
- <i>aan intergemeentelijke samenwerkingsverbanden</i>	0
- <i>aan niet-confessionele levensbeschouwelijke gemeenschappen</i>	0
- <i>aan besturen van de eredienst</i>	0
- <i>aan andere begunstigden</i>	0

Schema T2: Ontvangsten en uitgaven naar economische aard

II. Investeringsontvangsten	Mjp 2025
A. Verkoop van financiële vaste activa	26.275
1. Extern verzelfstandigde agentschappen	0
2. Intergemeentelijke samenwerkingsverbanden en soortgelijke entiteiten	26.275
3. OCMW-verenigingen	0
4. Andere financiële vaste activa	0
B. Verkoop van materiële vaste activa	0
1. Gemeenschapsgoederen en bedrijfsmatige materiële vaste activa	0
<i>a. Terreinen en gebouwen</i>	0
<i>b. Wegen en andere infrastructuur</i>	0
<i>c. Roerende goederen</i>	0
<i>d. Leasing en soortgelijke rechten</i>	0
<i>e. Erfgoed</i>	0
2. Andere materiële vaste activa	0
<i>a. Onroerende goederen</i>	0
<i>b. Roerende goederen</i>	0
C. Investerings in immateriële vaste activa	0
D. Investeringsubsidies en -schenkingen	215.000
- van de federale overheid	0
- van de Vlaamse overheid	215.000
- van de provincie	0
- van de gemeente	0
- van het OCMW	0
- van andere entiteiten	0
III. Investeringsaldo	-597.663
Saldo exploitatie en investeringen	1.103.978

Schema T2: Ontvangsten en uitgaven naar economische aard

I. Financieringsuitgaven	Mjp 2025
A. Vereffening van financiële schulden	1.431.586
1. Periodieke aflossingen van opgenome leningen en leasings	1.431.586
2. Niet-periodieke aflossingen van opgenome leningen en leasings	0
B. Vereffening van niet-financiële schulden	0
C. Toegestane leningen en betalingsuitstel	0
1. Toegestane leningen	0
- aan autonome provinciebedrijven (APB)	0
- aan autonome gemeentebedrijven (AGB)	0
- aan welzijnsverenigingen	0
- aan andere OCMW-verenigingen	0
- aan de politiezone	0
- aan de hulpverleningzone	0
- aan intergemeentelijke samenwerkingsverbanden (IGS)	0
- aan besturen van de eredienst	0
- aan niet-confessionele levensbeschouwelijke gemeenschappen	0
- aan andere begunstigden	0
2. Toegestaan betalingsuitstel	0
D. Vooruitbetalingen	0
E. Kapitaalsverminderingen	0

Schema T2: Ontvangsten en uitgaven naar economische aard

II. Financieringsontvangsten	Mjp 2025
A. Aangaan van financiële schulden	1.104.938
- opname van leningen en leasings bij financiële instellingen	1.100.000
- opname van leningen en leasings bij andere entiteiten	4.938
B. Aangaan van niet-financiële schulden	0
C. Vereffening van toegestane leningen en betalingsuitstel	0
1. Terugvordering van toegestane leningen	0
a. Periodieke terugvorderingen	0
b. Niet-periodieke terugvorderingen	0
2. Vereffening van betalingsuitstel	0
D. Vereffening van vooruitbetalingen	0
E. Kapitaalsvermeerderingen	0
F. Bijdragen en schenkingen niet gekoppeld aan operationele activiteiten of aan de verwerving van vaste activa	0
III. Financieringssaldo	-326.648
Budgettair resultaat van het boekjaar	777.330

Gemeente Houthulst
Markt 1
KBO: 0207532092

HOUTHULST
Vijverstraat 30
KBO: 0212220558

NIS-code 32006

De Algemeen Directeur : Dries Braeye
De Financieel Directeur : Alain Paesbrugge

T3 : Investeringsproject

Jaarrekening

Afdrukdatum : 03/05/2023
Volgnummer Budgettaire boekhouding : 40769
Volgnummer Algemene boekhouding : 10606

Schema T3: Investeringsproject: 1/1/2/01: Gebouwen en zijn gronden (Actieplan: 1/1/2)

	Reeds gerealiseerd		Nog te realiseren			Totaal
	vóór MJP	in MJP	vóór MJP	in MJP	na MJP	
I. UITGAVEN						
A. Investeringsen in financiële vaste activa	0	0	0	0	0	0
1. Extern verzelfstandigde agentschappen	0	0	0	0	0	0
2. Intergemeentelijke samenwerkingsverbanden en soortgelijke entiteiten	0	0	0	0	0	0
3. OCMW-verenigingen	0	0	0	0	0	0
4. Andere financiële vaste activa	0	0	0	0	0	0
B. Investeringsen in materiële vaste activa	0	1.233.586	0	100.264	0	1.333.850
1. Gemeenschapsgoederen en bedrijfsmatige materiële vaste activa	0	1.233.586	0	100.264	0	1.333.850
<i>a. Terreinen en gebouwen</i>	0	1.233.586	0	100.264	0	1.333.850
<i>b. Wegen en andere infrastructuur</i>	0	0	0	0	0	0
<i>c. Roerende goederen</i>	0	0	0	0	0	0
<i>d. Leasing en soortgelijke rechten</i>	0	0	0	0	0	0
<i>e. Erfgoed</i>	0	0	0	0	0	0
2. Andere materiële vaste activa	0	0	0	0	0	0
<i>a. Onroerende goederen</i>	0	0	0	0	0	0
<i>b. Roerende goederen</i>	0	0	0	0	0	0
C. Investeringsen in immateriële vaste activa	0	0	0	0	0	0
D. Toegestane investeringssubsidies	0	0	0	0	0	0
II. ONTVANGSTEN						
A. Verkoop van financiële vaste activa	0	0	0	0	0	0
1. Extern verzelfstandigde agentschappen	0	0	0	0	0	0
2. Intergemeentelijke samenwerkingsverbanden en soortgelijke entiteiten	0	0	0	0	0	0
3. OCMW-verenigingen	0	0	0	0	0	0
4. Andere financiële vaste activa	0	0	0	0	0	0
B. Verkoop van materiële vaste activa	0	0	0	0	0	0
1. Gemeenschapsgoederen en bedrijfsmatige materiële vaste activa	0	0	0	0	0	0
<i>a. Terreinen en gebouwen</i>	0	0	0	0	0	0
<i>b. Wegen en andere infrastructuur</i>	0	0	0	0	0	0
<i>c. Roerende goederen</i>	0	0	0	0	0	0
<i>d. Leasing en soortgelijke rechten</i>	0	0	0	0	0	0
<i>e. Erfgoed</i>	0	0	0	0	0	0
2. Andere materiële vaste activa	0	0	0	0	0	0
<i>a. Onroerende goederen</i>	0	0	0	0	0	0
<i>b. Roerende goederen</i>	0	0	0	0	0	0
C. Verkoop van immateriële vaste activa	0	0	0	0	0	0
D. Investeringsubsidies en -schenkingen	0	0	0	0	0	0

	Reeds gerealiseerd		Nog te realiseren			Totaal
	vóór MJP	in MJP	vóór MJP	in MJP	na MJP	
I. UITGAVEN						
A. Investerings in financiële vaste activa	0	0	0	0	0	0
1. Extern verzelfstandigde agentschappen	0	0	0	0	0	0
2. Intergemeentelijke samenwerkingsverbanden en soortgelijke entiteiten	0	0	0	0	0	0
3. OCMW-verenigingen	0	0	0	0	0	0
4. Andere financiële vaste activa	0	0	0	0	0	0
B. Investerings in materiële vaste activa	0	914.306	0	2.729.672	0	3.643.978
1. Gemeenschapsgoederen en bedrijfsmatige materiële vaste activa	0	914.306	0	2.729.672	0	3.643.978
<i>a. Terreinen en gebouwen</i>	0	283.779	0	290.199	0	573.978
<i>b. Wegen en andere infrastructuur</i>	0	630.527	0	2.439.473	0	3.070.000
<i>c. Roerende goederen</i>	0	0	0	0	0	0
<i>d. Leasing en soortgelijke rechten</i>	0	0	0	0	0	0
<i>e. Erfgoed</i>	0	0	0	0	0	0
2. Andere materiële vaste activa	0	0	0	0	0	0
<i>a. Onroerende goederen</i>	0	0	0	0	0	0
<i>b. Roerende goederen</i>	0	0	0	0	0	0
C. Investerings in immateriële vaste activa	0	0	0	0	0	0
D. Toegestane investeringssubsidies	0	0	0	0	0	0
II. ONTVANGSTEN						
A. Verkoop van financiële vaste activa	0	0	0	0	0	0
1. Extern verzelfstandigde agentschappen	0	0	0	0	0	0
2. Intergemeentelijke samenwerkingsverbanden en soortgelijke entiteiten	0	0	0	0	0	0
3. OCMW-verenigingen	0	0	0	0	0	0
4. Andere financiële vaste activa	0	0	0	0	0	0
B. Verkoop van materiële vaste activa	0	0	0	0	0	0
1. Gemeenschapsgoederen en bedrijfsmatige materiële vaste activa	0	0	0	0	0	0
<i>a. Terreinen en gebouwen</i>	0	0	0	0	0	0
<i>b. Wegen en andere infrastructuur</i>	0	0	0	0	0	0
<i>c. Roerende goederen</i>	0	0	0	0	0	0
<i>d. Leasing en soortgelijke rechten</i>	0	0	0	0	0	0
<i>e. Erfgoed</i>	0	0	0	0	0	0
2. Andere materiële vaste activa	0	0	0	0	0	0
<i>a. Onroerende goederen</i>	0	0	0	0	0	0
<i>b. Roerende goederen</i>	0	0	0	0	0	0
C. Verkoop van immateriële vaste activa	0	0	0	0	0	0
D. Investeringsubsidies en -schenkingen	0	24.673	0	225.000	0	249.673

	Reeds gerealiseerd		Nog te realiseren			Totaal
	vóór MJP	in MJP	vóór MJP	in MJP	na MJP	
I. UITGAVEN						
A. Investeringsen in financiële vaste activa	0	0	0	0	0	0
1. Extern verzelfstandigde agentschappen	0	0	0	0	0	0
2. Intergemeentelijke samenwerkingsverbanden en soortgelijke entiteiten	0	0	0	0	0	0
3. OCMW-verenigingen	0	0	0	0	0	0
4. Andere financiële vaste activa	0	0	0	0	0	0
B. Investeringsen in materiële vaste activa	0	0	0	0	0	0
1. Gemeenschapsgoederen en bedrijfsmatige materiële vaste activa	0	0	0	0	0	0
<i>a. Terreinen en gebouwen</i>	0	0	0	0	0	0
<i>b. Wegen en andere infrastructuur</i>	0	0	0	0	0	0
<i>c. Roerende goederen</i>	0	0	0	0	0	0
<i>d. Leasing en soortgelijke rechten</i>	0	0	0	0	0	0
<i>e. Erfgoed</i>	0	0	0	0	0	0
2. Andere materiële vaste activa	0	0	0	0	0	0
<i>a. Onroerende goederen</i>	0	0	0	0	0	0
<i>b. Roerende goederen</i>	0	0	0	0	0	0
C. Investeringsen in immateriële vaste activa	0	0	0	0	0	0
D. Toegestane investeringssubsidies	0	0	0	0	0	0
II. ONTVANGSTEN						
A. Verkoop van financiële vaste activa	0	0	0	0	0	0
1. Extern verzelfstandigde agentschappen	0	0	0	0	0	0
2. Intergemeentelijke samenwerkingsverbanden en soortgelijke entiteiten	0	0	0	0	0	0
3. OCMW-verenigingen	0	0	0	0	0	0
4. Andere financiële vaste activa	0	0	0	0	0	0
B. Verkoop van materiële vaste activa	0	0	0	0	0	0
1. Gemeenschapsgoederen en bedrijfsmatige materiële vaste activa	0	0	0	0	0	0
<i>a. Terreinen en gebouwen</i>	0	0	0	0	0	0
<i>b. Wegen en andere infrastructuur</i>	0	0	0	0	0	0
<i>c. Roerende goederen</i>	0	0	0	0	0	0
<i>d. Leasing en soortgelijke rechten</i>	0	0	0	0	0	0
<i>e. Erfgoed</i>	0	0	0	0	0	0
2. Andere materiële vaste activa	0	0	0	0	0	0
<i>a. Onroerende goederen</i>	0	0	0	0	0	0
<i>b. Roerende goederen</i>	0	0	0	0	0	0
C. Verkoop van immateriële vaste activa	0	0	0	0	0	0
D. Investeringsubsidies en -schenkingen	0	0	0	559.724	0	559.724

	Reeds gerealiseerd		Nog te realiseren			Totaal
	vóór MJP	in MJP	vóór MJP	in MJP	na MJP	
I. UITGAVEN						
A. Investerings in financiële vaste activa	0	0	0	0	0	0
1. Extern verzelfstandigde agentschappen	0	0	0	0	0	0
2. Intergemeentelijke samenwerkingsverbanden en soortgelijke entiteiten	0	0	0	0	0	0
3. OCMW-verenigingen	0	0	0	0	0	0
4. Andere financiële vaste activa	0	0	0	0	0	0
B. Investerings in materiële vaste activa	0	0	0	0	0	0
1. Gemeenschapsgoederen en bedrijfsmatige materiële vaste activa	0	0	0	0	0	0
<i>a. Terreinen en gebouwen</i>	0	0	0	0	0	0
<i>b. Wegen en andere infrastructuur</i>	0	0	0	0	0	0
<i>c. Roerende goederen</i>	0	0	0	0	0	0
<i>d. Leasing en soortgelijke rechten</i>	0	0	0	0	0	0
<i>e. Erfgoed</i>	0	0	0	0	0	0
2. Andere materiële vaste activa	0	0	0	0	0	0
<i>a. Onroerende goederen</i>	0	0	0	0	0	0
<i>b. Roerende goederen</i>	0	0	0	0	0	0
C. Investerings in immateriële vaste activa	0	0	0	0	0	0
D. Toegestane investeringssubsidies	0	0	0	0	0	0
II. ONTVANGSTEN						
A. Verkoop van financiële vaste activa	0	0	0	0	0	0
1. Extern verzelfstandigde agentschappen	0	0	0	0	0	0
2. Intergemeentelijke samenwerkingsverbanden en soortgelijke entiteiten	0	0	0	0	0	0
3. OCMW-verenigingen	0	0	0	0	0	0
4. Andere financiële vaste activa	0	0	0	0	0	0
B. Verkoop van materiële vaste activa	0	0	0	0	0	0
1. Gemeenschapsgoederen en bedrijfsmatige materiële vaste activa	0	0	0	0	0	0
<i>a. Terreinen en gebouwen</i>	0	0	0	0	0	0
<i>b. Wegen en andere infrastructuur</i>	0	0	0	0	0	0
<i>c. Roerende goederen</i>	0	0	0	0	0	0
<i>d. Leasing en soortgelijke rechten</i>	0	0	0	0	0	0
<i>e. Erfgoed</i>	0	0	0	0	0	0
2. Andere materiële vaste activa	0	0	0	0	0	0
<i>a. Onroerende goederen</i>	0	0	0	0	0	0
<i>b. Roerende goederen</i>	0	0	0	0	0	0
C. Verkoop van immateriële vaste activa	0	0	0	0	0	0
D. Investeringsubsidies en -schenkingen	0	682.337	0	0	0	682.337

	Reeds gerealiseerd		Nog te realiseren			Totaal
	vóór MJP	in MJP	vóór MJP	in MJP	na MJP	
I. UITGAVEN						
A. Investerings in financiële vaste activa	0	0	0	0	0	0
1. Extern verzelfstandigde agentschappen	0	0	0	0	0	0
2. Intergemeentelijke samenwerkingsverbanden en soortgelijke entiteiten	0	0	0	0	0	0
3. OCMW-verenigingen	0	0	0	0	0	0
4. Andere financiële vaste activa	0	0	0	0	0	0
B. Investerings in materiële vaste activa	0	282.819	0	1.443.040	0	1.725.860
1. Gemeenschapsgoederen en bedrijfsmatige materiële vaste activa	0	282.819	0	1.443.040	0	1.725.860
<i>a. Terreinen en gebouwen</i>	0	0	0	0	0	0
<i>b. Wegen en andere infrastructuur</i>	0	282.819	0	1.443.040	0	1.725.860
<i>c. Roerende goederen</i>	0	0	0	0	0	0
<i>d. Leasing en soortgelijke rechten</i>	0	0	0	0	0	0
<i>e. Erfgoed</i>	0	0	0	0	0	0
2. Andere materiële vaste activa	0	0	0	0	0	0
<i>a. Onroerende goederen</i>	0	0	0	0	0	0
<i>b. Roerende goederen</i>	0	0	0	0	0	0
C. Investerings in immateriële vaste activa	0	0	0	0	0	0
D. Toegestane investeringssubsidies	0	0	0	0	0	0
II. ONTVANGSTEN						
A. Verkoop van financiële vaste activa	0	0	0	0	0	0
1. Extern verzelfstandigde agentschappen	0	0	0	0	0	0
2. Intergemeentelijke samenwerkingsverbanden en soortgelijke entiteiten	0	0	0	0	0	0
3. OCMW-verenigingen	0	0	0	0	0	0
4. Andere financiële vaste activa	0	0	0	0	0	0
B. Verkoop van materiële vaste activa	0	0	0	0	0	0
1. Gemeenschapsgoederen en bedrijfsmatige materiële vaste activa	0	0	0	0	0	0
<i>a. Terreinen en gebouwen</i>	0	0	0	0	0	0
<i>b. Wegen en andere infrastructuur</i>	0	0	0	0	0	0
<i>c. Roerende goederen</i>	0	0	0	0	0	0
<i>d. Leasing en soortgelijke rechten</i>	0	0	0	0	0	0
<i>e. Erfgoed</i>	0	0	0	0	0	0
2. Andere materiële vaste activa	0	0	0	0	0	0
<i>a. Onroerende goederen</i>	0	0	0	0	0	0
<i>b. Roerende goederen</i>	0	0	0	0	0	0
C. Verkoop van immateriële vaste activa	0	0	0	0	0	0
D. Investeringsubsidies en -schenkingen	0	12.761	0	0	0	12.761

Schema T3: Investeringsproject: 3/1/2/01: Bouw nieuwe bibliotheek (Actieplan: 3/1/2)

	Reeds gerealiseerd		Nog te realiseren			Totaal
	vóór MJP	in MJP	vóór MJP	in MJP	na MJP	
I. UITGAVEN						
A. Investeringsen in financiële vaste activa	0	0	0	0	0	0
1. Extern verzelfstandigde agentschappen	0	0	0	0	0	0
2. Intergemeentelijke samenwerkingsverbanden en soortgelijke entiteiten	0	0	0	0	0	0
3. OCMW-verenigingen	0	0	0	0	0	0
4. Andere financiële vaste activa	0	0	0	0	0	0
B. Investeringsen in materiële vaste activa	0	0	0	100.000	0	100.000
1. Gemeenschapsgoederen en bedrijfsmatige materiële vaste activa	0	0	0	100.000	0	100.000
<i>a. Terreinen en gebouwen</i>	0	0	0	100.000	0	100.000
<i>b. Wegen en andere infrastructuur</i>	0	0	0	0	0	0
<i>c. Roerende goederen</i>	0	0	0	0	0	0
<i>d. Leasing en soortgelijke rechten</i>	0	0	0	0	0	0
<i>e. Erfgoed</i>	0	0	0	0	0	0
2. Andere materiële vaste activa	0	0	0	0	0	0
<i>a. Onroerende goederen</i>	0	0	0	0	0	0
<i>b. Roerende goederen</i>	0	0	0	0	0	0
C. Investeringsen in immateriële vaste activa	0	0	0	0	0	0
D. Toegestane investeringssubsidies	0	0	0	0	0	0
II. ONTVANGSTEN						
A. Verkoop van financiële vaste activa	0	0	0	0	0	0
1. Extern verzelfstandigde agentschappen	0	0	0	0	0	0
2. Intergemeentelijke samenwerkingsverbanden en soortgelijke entiteiten	0	0	0	0	0	0
3. OCMW-verenigingen	0	0	0	0	0	0
4. Andere financiële vaste activa	0	0	0	0	0	0
B. Verkoop van materiële vaste activa	0	0	0	0	0	0
1. Gemeenschapsgoederen en bedrijfsmatige materiële vaste activa	0	0	0	0	0	0
<i>a. Terreinen en gebouwen</i>	0	0	0	0	0	0
<i>b. Wegen en andere infrastructuur</i>	0	0	0	0	0	0
<i>c. Roerende goederen</i>	0	0	0	0	0	0
<i>d. Leasing en soortgelijke rechten</i>	0	0	0	0	0	0
<i>e. Erfgoed</i>	0	0	0	0	0	0
2. Andere materiële vaste activa	0	0	0	0	0	0
<i>a. Onroerende goederen</i>	0	0	0	0	0	0
<i>b. Roerende goederen</i>	0	0	0	0	0	0
C. Verkoop van immateriële vaste activa	0	0	0	0	0	0
D. Investeringsubsidies en -schenkingen	0	0	0	0	0	0

MATERIËLE VERSCHILLEN TUSSEN MEERJARENPLAN EN REKENING - INVESTERINGEN (GECONSOLIDEERD)

UITGAVEN		Code	BOEKJAAR 2022	MEERJARENPLAN 2022	VERSCHIL	VERKLARING
BELEIDSVELD						
0200	Wegen	224	1.396.693	3.347.075	-1.950.382	Minder uitgaven voor wegenwerken dan voorzien in 2022
0529	Overige activiteiten inzake toerisme	221		290.199	-290.199	Bouw uitkijktoren Knokkebrug nog niet gestart (saldo naar 2023)
0310	Beheer van regen- en afvalwater	222		130.000	-130.000	Bouw Bufferbekken nog niet gestart (Krediet naar 2023)
0190	Overig algemeen bestuur	221	29.736	130.000	-100.264	Bouwfietsenstalling aan Adm Centrum Terreststraat nog niet gestart (2023)
0703	Openbare bibliotheken	221		100.000	-100.000	Aanpassingswerken bibliotheek nog niet gestart (krediet naar 2023)
0670	Straatverlichting	250	205.605	285.575	-79.970	Minder uitgaven voor verledning openbare verlichting
0200	Wegen	230		77.901	-77.901	Geen investeringen machines (saldo naar 2023)
0600	Ruimtelijke planning	214	21.211	64.000	-42.789	Minder uitgaven voor RUP's in 2022 (saldo naar 2023)
0800	Gewoon basisonderwijs	221		25.000	-25.000	Geen investeringen schoolgebouwen (saldo naar 2023)
0200	Wegen	243	42.518	62.695	-20.176	Minder uitgaven voor rollend materieel (saldo naar 2023)

ONTVANGSTEN		Code	BOEKJAAR 2022	MEERJARENPLAN 2022	VERSCHIL	VERKLARING
BELEIDSVELD						
0200	Wegen	150	682.337	1.282.939	-600.602	Toelage voor fietspad Poelkapellestraat nog niet ontvangen
0529	Overige activiteiten inzake toerisme	150		225.000	-225.000	Toelage voor Uitkijktoren Knokkebrug nog niet ontvangen

Gemeente Houthulst
Markt 1
KBO: 0207532092

HOUTHULST
Vijverstraat 30
KBO: 0212220558

NIS-code 32006

De Algemeen Directeur : Dries Braeye
De Financieel Directeur : Alain Paesbrugge

T4 : Evolutie van de financiële schulden

Jaarrekening

Afdrukdatum : 03/05/2023
Volgnummer Budgettaire boekhouding : 40769
Volgnummer Algemene boekhouding : 10606

Schema T4: Evolutie van de financiële schulden

Financiële schulden op 31 december	Rek 2020	Rek 2021	Rek 2022	Mjp 2023	Mjp 2024	Mjp 2025
A. Financiële schulden op lange termijn	23.209.757	22.213.378	22.146.578	24.593.834	23.809.660	24.914.598
1. Financiële schulden op 1 januari	23.228.135	23.209.757	22.213.378	22.146.578	24.593.834	23.809.660
2. Nieuwe leningen	1.435.117	405.137	1.205.605	3.847.422	647.412	1.104.938
3. Aflossingen	0	0	0	0	0	0
4. Overboekingen	-1.453.495	-1.401.516	-1.272.405	-1.384.116	-1.431.586	0
5. Andere mutaties	0	0	0	-16.049	0	0
B. Financiële schulden op lange termijn die binnen het jaar vervallen	1.418.140	1.391.081	1.264.892	1.384.116	1.431.586	0
1. Financiële schulden op 1 januari	1.403.084	1.418.140	1.391.081	1.264.892	1.384.116	1.431.586
2. Aflossingen	-1.438.440	-1.428.574	-1.398.594	-1.280.942	-1.384.116	-1.431.586
3. Overboekingen	1.453.495	1.401.516	1.272.405	1.384.116	1.431.586	0
4. Andere mutaties	0	0	0	16.049	0	0
C. Financiële schulden op korte termijn	0	0	0	0	0	0
Totaal financiële schulden	24.627.896	23.604.459	23.411.470	25.977.950	25.241.246	24.914.598

Gemeente Houthulst
Markt 1
KBO: 0207532092

HOUTHULST
Vijverstraat 30
KBO: 0212220558

NIS-code 32006

De Algemeen Directeur : Dries Braeye
De Financieel Directeur : Alain Paesbrugge

T5 : Toelichting bij de balans

Jaarrekening

Afdrukdatum : 03/05/2023
Volgnummer Budgettaire boekhouding : 40769
Volgnummer Algemene boekhouding : 10606

Schema T5: Toelichting bij de balans

Mutatiestaat van de vaste activa	Boekwaarde op 1/1	Aankopen	Verkopen	Overboeking	Herwaardering	Afschrijving en waardevermindering	Andere mutaties	Boekwaarde op 31/12
A. Financiële vaste activa	12.475.268	0	26.275	0	52.272	0	0	12.501.265
1. Extern verzelstandigde agentschappen	0	0	0	0	0	0	0	0
2. Intergemeentelijke samenwerkingsverbanden en soortge	10.912.667	0	26.275	0	52.272	0	0	10.938.663
3. OCMW-verenigingen	0	0	0	0	0	0	0	0
4. Andere financiële vaste activa	1.562.601	0	0	0	0	0	0	1.562.601
B. Materiële vaste activa	38.189.621	1.803.578	0	0	0	2.402.153	-21.617	37.569.429
1. Gemeenschapsgoederen	37.361.413	1.803.578	0	0	0	2.410.054	-9.668	36.745.269
a. Terreinen en gebouwen	11.936.288	29.736	0	0	0	602.386	0	11.363.638
b. Wegen en andere infrastructuur	12.050.002	1.458.578	0	0	0	1.017.424	0	12.491.157
c. Installaties, machines en uitrusting	1.171.861	67.140	0	0	0	221.710	0	1.017.291
d. Meubilair, kantooruitrusting en rollend materieel	407.800	42.518	0	0	0	107.980	-9.668	332.670
e. Leasing en soortgelijke rechten	11.795.462	205.605	0	0	0	460.554	0	11.540.514
f. Erfgoed	0	0	0	0	0	0	0	0
2. Bedrijfsmatige materiële vaste activa	0	0	0	0	0	-11.950	-11.950	0
a. Terreinen en gebouwen	0	0	0	0	0	-11.950	-11.950	0
b. Installaties, machines en uitrusting	0	0	0	0	0	0	0	0
c. Meubilair, kantooruitrusting en rollend materieel	0	0	0	0	0	0	0	0
d. Leasing en soortgelijke rechten	0	0	0	0	0	0	0	0
3. Andere materiële vaste activa	828.208	0	0	0	0	4.048	0	824.159
a. Terreinen en gebouwen	828.208	0	0	0	0	4.048	0	824.159
b. Roerende goederen	0	0	0	0	0	0	0	0
C. Immateriële vaste activa	504	21.211	0	0	0	-51.504	-52.008	21.211

Mutatiestaat van het nettoactief					
	Boekwaarde op 1/1	Toevoeging	Verrekening	Andere mutaties	Boekwaarde op 31/12
A. Kapitaalssubsidies en schenkingen					
Gemeente Houthulst	5.379.801	896.172	709.111	0	5.566.862
OCMW Houthulst	22.434	0	1.020	0	21.414
Totaal	5.402.235	896.172	710.131	0	5.588.277
B. Gecumuleerd overschot of tekort	Boekwaarde op 1/1	Overschot of tekort van het boekjaar	Tussenkost gemeente aan OCMW	Andere mutaties	Boekwaarde op 31/12
Gemeente Houthulst	510.220	-456.422	-18.179	0	35.619
OCMW Houthulst	-753.965	-659.564	18.179	0	-1.395.350
Totaal	-243.744	-1.115.987	0	0	-1.359.731
C. Herwaarderingsreserves	Boekwaarde op 1/1	Toevoeging	Terugneming	Andere mutaties	Boekwaarde op 31/12
Gemeente Houthulst	2.078.842	52.272	0	0	2.131.113
OCMW Houthulst	0	0	0	0	0
Totaal	2.078.842	52.272	0	0	2.131.113
D. Overig nettoactief	Boekwaarde op 1/1	Wijziging kapitaal		Andere mutaties	Boekwaarde op 31/12
Gemeente Houthulst	17.663.601	0		0	17.663.601
OCMW Houthulst	2.403.556	0		0	2.403.556
Totaal	20.067.157	0	0	0	20.067.157
Totaal nettoactief	Boekwaarde op 1/1			Andere mutaties	Boekwaarde op 31/12
Gemeente Houthulst	25.632.464			-235.268	25.397.196
OCMW Houthulst	1.672.025			-642.405	1.029.620
Totaal	27.304.490	0	0	-877.674	26.426.816

Tussenkost gemeente aan OCMW

Hoe bepalen de raden het bedrag van de tussenkost ?

De regelgeving bevat geen definitie van het begrip "financiële verplichtingen" en legt geen berekeningswijze of model op.

Om te vermijden dat de raden elk jaar opnieuw het bedrag van de tussenkost moeten bepalen, kunnen ze ook een "principe" van tussenkost (bijvoorbeeld : het budgettair resultaat van het boekjaar, het verschil tussen opbrengsten en kosten...) vaststellen.

Als er geen vaste afspraken zijn over de wijze waarop het bedrag wordt bepaald, wordt een voorstel gedaan in het ontwerp van de jaarrekening dat het uitvoerend orgaan ter goedkeuring voorlegt aan de raad.

De raden bepalen zelf wanneer ze de beslissing nemen om het bedrag van de tussenkost vast te stellen. Als ze daar geen afzonderlijk besluit over nemen, is die beslissing impliciet vervat in de beslissing over de vaststelling van de jaarrekening waarin de tussenkost in kwestie verwerkt is. Voor de duidelijkheid is het aangewezen om daar in de toelichting van de jaarrekening ook een paragraaf over op te nemen. Daarbij kunnen de besturen verduidelijken hoe het bedrag berekend is.

Geldtransfers tussen gemeente en OCMW staan op zich niet rechtstreeks in relatie tot de bovenvermelde gemeentelijke verplichting en behoren tot het thesauriebeheer, en zodoende tot de bevoegdheid van de financieel directeur.

Met ingang van het dienstjaar 2022 wordt overeengekomen om een tussenkost te verlenen van de gemeente aan het OCMW voor een bedrag gelijk aan het beschikbaar budgettair resultaat van het OCMW.

Voor het dienstjaar 2022 bedraagt de tussenkost van de gemeente aan het OCMW 18.179,02 euro

In 2022 werd een geldtransfer van 500.000 euro uitgevoerd van de gemeente naar het OCMW.



HOUTHULST

- SUB** Overzicht van de verstrekte subsidies
- PS** De proef- en saldibalans op 31/12/2022
- O** Detail van de niet in de balans opgenomen rechten en plichten | klasse 0
- FVA** Overzicht van de financiële vaste activa | deelnemingen
- LT-V** Overzicht van de lange termijn vorderingen en toegestane leningen
- LT-S** Overzicht van de lange termijn schulden en leningen
- PAT** Detail van de desinvesteringen en buitengebruikstellingen
- BK** Aansluiting werkkapitaal
- W** Waarderingsregels
- 258** Overzicht van de overgedragen kredieten in toepassing van art 258 van het DLB
- TR** Toelichting over transacties met buitengewone invloed op het resultaat
- DOC** Raadpleging verplichte documentatie

BIJLAGEN

-- AR --	AR-OMSCHRIJVING	31/12/2021	DEBET	CREDIT	31/12/2022
1090000	Saldo beginbalans	-20.067.156,96	16.477.196,61	36.544.353,57	-20.067.156,96
1220000	Herwaarderingsreserves op financiële vaste activa	-2.078.841,74		2.131.113,24	-2.131.113,24
1400000	Overgedragen overschot	243.744,21	122.271.483,15	120.911.752,38	1.359.730,77
1500000	Investeringssubsidies en -schenkingen in kapitaal met vorder ing op...	-10.375.869,05	100.537,23	11.372.578,70	-11.272.041,47
1500009	Investeringssubsidies en -schenkingen in kapitaal met vorder ing op...	4.973.633,89	5.683.764,77		5.683.764,77
1520000	Investeringssubsidies in de vorm van terugbetaling van lenin gen	-1.020.751,16		1.020.751,16	-1.020.751,16
1520009	Investeringssubsidies in de vorm van terugbetaling van lenin gen - ...	1.020.751,16	1.020.751,16		1.020.751,16
1600000	Voorzieningen voor pensioenen en soortgelijke verplichtingen	-1.950.640,82	365.686,91	2.701.639,01	-2.335.952,10
1600100	Voorziening responsabiliseringsbijdrage	-302.594,00		525.098,00	-525.098,00
1720000	Leasingschulden en soortgelijke schulden in het kader van PP S-over...	-695.156,38	85.286,63	900.761,86	-815.475,23
1721000	Andere leasingschulden en soortgelijke schulden ten laste va n het bestuur	-12.203.961,00	81.440,00	12.203.961,00	-12.122.521,00
1733000	Schulden aan kredietinstellingen ten laste van het bestuur	-9.313.984,37	1.105.660,36	10.313.984,37	-9.208.324,01
1740000	Prefinancieringsleningen	-0,03		0,03	-0,03
1749000	Overige leningen	-275,97	18,47	275,97	-257,50
2140000	Plannen en studies	250.609,05	250.609,05	52.008,01	198.601,04
2140007	Plannen en studies - in uitvoering		21.211,30		21.211,30
2140009	Plannen en studies - afschrijvingen	-250.105,40	52.008,01	250.609,05	-198.601,04
2200000	Onbebouwde terreinen - gemeenschapsgoederen	1.021.738,11	1.021.738,11		1.021.738,11
2201000	Terreinen van gebouwen - gemeenschapsgoederen	812.621,32	812.621,32		812.621,32
2202000	Wegzate - gemeenschapsgoederen	1.802.605,01	1.802.605,01		1.802.605,01
2203000	Terreinen van waterlopen - gemeenschapsgoederen	217.490,21	217.490,21		217.490,21
2210000	Gebouwen - gemeenschapsgoederen	15.472.594,69	15.472.594,69		15.472.594,69
2210007	Gebouwen - gemeenschapsgoederen - in aanbouw	6.947,82	36.683,57		36.683,57
2210009	Gebouwen - gemeenschapsgoederen - afschrijvingen	-7.967.130,48		8.481.358,34	-8.481.358,34
2210100	Buitengewoon Onderhoud & herstell. van gebouwen	58.172,23	58.172,23		58.172,23
2210109	Afschrijvingen op buitengewoon onderhoude & herstellingen	-12.928,86		16.288,39	-16.288,39
2210200	Gebouwen - groot onderhoud	2.866,16	2.866,16		2.866,16
2210209	Afschrijving groot onderhoud gebouwen	-2.866,16		2.866,16	-2.866,16
2220000	Bebouwde terreinen - gemeenschapsgoederen	2.015.662,25	2.015.662,25		2.015.662,25
2220009	Bebouwde terreinen - gemeenschapsgoederen - afschrijvingen	-1.491.484,31		1.576.282,92	-1.576.282,92
2240000	Wegen	25.696.706,97	26.098.420,56		26.098.420,56
2240007	Wegen - in aanbouw	1.791.810,24	3.188.503,38	725.334,03	2.463.169,35
2240009	Wegen - afschrijvingen	-16.672.469,11		17.302.054,93	-17.302.054,93
2250000	Overige infrastructuur betreffende de wegen	498.945,49	608.273,56		608.273,56
2250009	Overige infrastructuur betreffende de wegen - afschrijvingen	-151.020,61	54.071,81	204.417,27	-150.345,46
2251000	Slijtlaag van de wegen	3.963.774,53	4.239.952,17		4.239.952,17
2251009	Slijtlaag van de wegen - Afschrijving	-3.317.398,39		3.697.128,30	-3.697.128,30
2260000	Waterlopen en waterbekkens	23.226,43	23.226,43		23.226,43
2260009	Waterlopen en waterbekkens - afschrijvingen	-22.174,86		22.700,64	-22.700,64
2270000	Riolering		268.439,54		268.439,54
2270009	Riolering - afschrijvingen			40.672,66	-40.672,66
2280000	Riolering	268.439,54	268.439,54	268.439,54	
2280009	Riolering - afschrijvingen	-32.538,13	32.538,13	32.538,13	
2289000	Overige onroerende infrastructuur	4.049,71	4.049,71		4.049,71
2289009	Overige onroerende infrastructuur - afschrijvingen	-1.349,90		1.472,62	-1.472,62
2292000	Bebouwde terreinen - bedrijfsmatige MVA	11.949,63	11.949,63	11.949,63	
2292009	Bebouwde terreinen - bedrijfsmatige MVA - afschrijvingen	-11.949,63	11.949,63	11.949,63	
2300000	Installaties, machines en uitrusting - gemeenschapsgoederen	2.522.545,57	2.589.685,87		2.589.685,87
2300009	Installaties, machines en uitrusting - gemeenschapsgoederen - afsch...	-1.350.684,71		1.572.394,77	-1.572.394,77
2400000	Meubilair - gemeenschapsgoederen	210.248,79	210.248,79		210.248,79
2400009	Meubilair - gemeenschapsgoederen - afschrijvingen	-187.679,99		191.172,89	-191.172,89
2410000	Informaticamaterieel - gemeenschapsgoederen	394.218,44	394.218,44		394.218,44
2410009	Informaticamaterieel - gemeenschapsgoederen - afschrijvingen	-353.265,12		394.218,44	-394.218,44
2430000	Rollend materieel - gemeenschapsgoederen	857.893,97	900.412,31	9.667,85	890.744,46
2430009	Rollend materieel - gemeenschapsgoederen - afschrijvingen	-513.616,45	9.667,85	586.818,32	-577.150,47
2500000	Terreinen en gebouwen in leasing of op grond van een soortge lijk r...	13.680.189,62	13.885.795,10		13.885.795,10
2500009	Terreinen en gebouwen in leasing of op grond van een soortge lijk r...	-1.884.727,31		2.345.281,27	-2.345.281,27
2600000	Terreinen - overige MVA	526.304,07	526.304,07		526.304,07
2601000	Terreinen van gebouwen - overige MVA	234.855,28	234.855,28		234.855,28

-- AR --	AR-OMSCHRIJVING	31/12/2021	DEBIT	CREDIT	31/12/2022
2610000	Gebouwen - overige MVA	133.600,00	133.600,00		133.600,00
2610009	Gebouwen - overige MVA - afschrijvingen	-66.551,51		70.600,00	-70.600,00
2810000	Belangen in intergemeentelijke samenwerkingsverbanden en soor...	8.835.324,96	8.835.324,96	26.274,90	8.809.050,06
2811000	Belangen in intergemeentelijke samenwerkingsverbanden en soor...	-1.500,00		1.500,00	-1.500,00
2818000	Belangen in intergemeentelijke samenwerkingsverbanden en soor...	2.078.841,74	2.131.113,24		2.131.113,24
2840000	Andere aandelen - aanschaffingswaarde	2.489.858,27	2.489.858,27		2.489.858,27
2841000	Andere aandelen - nog te storten bedragen (-)	-927.256,99		927.256,99	-927.256,99
4000000	Operationele vorderingen uit ruiltransacties - nominale waar de	317.063,72	1.177.781,93	917.046,23	260.735,70
4005001	Te ontvangen creditintresten op financiële rekeningen	31,38	701,92	31,38	670,54
4050000	Borgtochten betaald in contanten	1.250,00	1.250,00		1.250,00
4060000	Gestorte voorschotten en vooruitbetalingen		1.571.496,92	1.568.497,55	2.999,37
4069999	Andere vooruitbetalingen op ruiltransacties		55,00		55,00
4070000	Operationele vorderingen uit ruiltransacties - dubieuze debi teuren	66.355,50	92.485,81	66.355,50	26.130,31
4080000	Interne Rekening Courant	422.679,34	54.848.063,02	53.971.169,88	876.893,14
4090000	Operationele vorderingen uit ruiltransacties - geboekte waar deverm...	-66.355,50	66.355,50	92.485,81	-26.130,31
4130000	Vorderingen uit belastingen	99.857,85	928.648,74	815.464,00	113.184,74
4131000	Te ontvangen aanvullende belastingen	328.961,53	6.676.038,25	6.276.828,75	399.209,50
4135000	Vorderingen uit recuperatie van specifieke kosten van de soc iale dienst	24.410,19	168.671,58	137.981,11	30.690,47
4153000	Vorderingen wegens werkingsubsidies	293.804,20	5.385.457,55	5.263.823,85	121.633,70
4153111	Te ontvangen subsidies Sociaal Stookoliefonds	4.764,76	41.115,39	34.381,40	6.733,99
4153190	Te ontvangen subsidies tewerkstellingsmaatregelen		28.381,16	23.650,96	4.730,20
4153300	Te ontvangen subsidies leefloon	29.892,53	252.790,26	226.204,92	26.585,34
4153400	Te ontvangen subsidies vluchtelingen	35.971,01	176.067,37	129.280,04	46.787,33
4160100	Voorschotten responsabiliseringsbijdrage		8.059,80		8.059,80
4220000	Leasingschulden en soortgelijke schulden in het kader van pp s-over...	-63.952,04	71.465,01	149.238,67	-77.773,66
4221000	Andere leasingschulden en soortgelijke schulden	-78.353,00	78.353,00	159.793,00	-81.440,00
4233000	Schulden aan kredietinstellingen aangegaan door het bestuur	-1.248.758,61	1.248.758,61	2.354.418,97	-1.105.660,36
4240000	Overige leningen	-17,73	17,73	36,20	-18,47
4400000	Leveranciers	-459.863,67	6.697.612,75	7.602.470,82	-904.858,07
4453000	Vervallen kapitaalaflossingen en vervallen intrest aan kredi etinstellingen	-197.311,75	197.311,75	371.899,05	-174.587,30
4480000	Interne rekening courant	-422.679,34	155.678,16	1.032.571,30	-876.893,14
4492000	Te betalen en terug te betalen borgtochten	-250.578,69	34.426,77	308.135,62	-273.708,85
4493000	Borgtochten ontvangen in contanten	-47.271,36	13.474,03	47.271,36	-33.797,33
4499005	Schulden op intercommunales in rekening-courant	-7.260,15	7.260,15	34.569,10	-27.308,95
4499999	Andere overige schulden uit ruiltransacties	-21.577,50	302.492,62	319.157,36	-16.664,74
4530000	Ingehouden bedrijfsvoorheffing	-27.709,83	826.282,63	860.569,73	-34.287,10
4540000	Rijksdienst voor Sociale Zekerheid	-41.617,15	1.650.309,26	1.873.616,28	-223.307,02
4545300	Pensioenbijdragen voor de gemeentelijke en andere kassen	-89,76	69.381,43	69.471,19	-89,76
4550000	Bezoldigingen	-6.220,79	2.789.015,78	2.793.956,22	-4.940,44
4590000	Andere sociale schulden		494,26	4.823,41	-4.329,15
4600000	Voorzieningen voor pensioenen en soortgelijke verplichtingen	-65.790,73	68.043,96	140.202,74	-72.158,78
4600100	Voorziening responsabiliseringsbijdrage	-17.740,00	1.921,00	17.740,00	-15.819,00
4610000	Voorzieningen voor vakantiegeld	-381.469,99	381.469,99	794.178,26	-412.708,27
4760000	Te betalen roerende voorheffing	-9,41	9,41	210,58	-201,17
4810000	Operationele schulden inzake individuele hulpverlening door het OCMW	-20.205,33	347.705,16	372.961,71	-25.256,55
4830000	Ontvangen vooruitbetalingen op niet-ruiltransacties	-8.806,11	2.075.656,57	2.156.798,91	-81.142,34
4894000	Belasting Unibel terugbetalingen	-81,00	3.573,24	3.877,24	-304,00
5500000	Kredietinstellingen	99.680,02	99.680,02	321.491,76	-221.811,74
5500010	Belfius R/C	397.035,77	11.787.630,55	10.705.110,27	1.082.520,28
5500030	Belfius Treasury+	290.000,00	290.000,00	120.000,00	170.000,00
5500060	Provisie Asielzoekers	3.718,40	3.718,40		3.718,40
5500080	Provisie Sociale Dienst	2.000,00	2.000,00		2.000,00
5500100	R/C BNP Paribas Fortis	849,85	849,85		849,85
5500150	Grwth Deposit BNP Paribas Fortis	437.172,40	437.172,40		437.172,40
5520010	BNP Paribas Fortis R/C	199.064,83	850.142,19	825.701,94	24.440,25
5530010	Belfius Treasury+	500.000,00	1.600.000,00	1.600.000,00	
5530014	Belfius Treasury+ Special	981.040,08	1.901.208,30	500.000,00	1.401.208,30
5550010	ING R/C	454,28	1.082.054,28	95.576,89	986.477,39
5570010	Provisierekeningen	3.371,84	3.371,84	371,84	3.000,00
6000100	Aankoop voedingswaren	51.571,36	89.418,66	628,36	88.790,30
6001000	Aankoop technisch materiaal	140.702,84	145.418,69	13.202,17	132.216,52
6100800	Huur en huurlasten van gehuurde onroerende goederen (lange t ermijn)	61.286,98	37.527,60		37.527,60
6100999	Andere huur en huurlasten van onroerende goederen		400,00		400,00
6102999	Overige vergoedingen voor het gebruik van onroerende goedere n		1.573,91		1.573,91

-- AR --	AR-OMSCHRIJVING	31/12/2021	DEBIT	CREDIT	31/12/2022
6103001	Benodigdheden voor gebouwen	104.218,45	123.263,34	3.701,85	119.561,49
6103010	Prestaties van derden voor onderhoud en herstelling gebouwen	145.535,14	219.549,23	4.471,96	215.077,27
6103099	Overig onderhoud en herstel van gebouw	4,40	2.397,24		2.397,24
6103501	Benodigdheden voor aanleg en onderhoud van wegen en waterlop	93.365,40	136.619,24		136.619,24
6103510	Prestaties van derden voor wegen en waterlopen (riolen, berm en, ov, ...)	69.018,34	81.413,74		81.413,74
6103513	Sneeuwopruiming en ijzelbestrijding	6.730,38	3.277,33		3.277,33
6110000	Elektriciteit	330.112,52	496.674,52	26.193,46	470.481,06
6111000	Gas	63.639,54	252.053,26	595,71	251.457,55
6112000	Stookolie	943,89	1.718,89		1.718,89
6113000	Water	11.868,35	25.529,36	1.000,08	24.529,28
6120100	Brandverzekering	27.801,56	27.953,95		27.953,95
6120150	Burgerlijke aansprakelijkheid	22.788,36	24.947,76	656,27	24.291,49
6120160	Verzekering voertuigen	15.768,16	16.411,88	742,28	15.669,60
6120999	Overige verzekeringen	2.116,36	3.313,71	152,71	3.161,00
6130001	Vergoedingen prestaties arbeidsgeneeskundige dienst	1.533,30	4.556,41	2.978,86	1.577,55
6131001	Erelonen en vergoedingen notarissen, deurwaarders, advocaten	3.192,09	5.146,60	2.319,49	2.827,11
6131003	Erelonen en vergoedingen ontwerp en studieopdrachten	9.340,75	16.139,80	1.000,00	15.139,80
6131004	Erelonen en vergoedingen commissies, jury & adviesraden	750,00	1.350,00		1.350,00
6131005	Erelonen en vergoedingen auteursrechten	10.601,69	11.308,52		11.308,52
6131006	Erelonen en vergoedingen voor optredens, lesgevers, gidsen, tolken, e.d.	3.590,00	7.712,48		7.712,48
6131007	Erelonen en vergoedingen voor selectie personeel	5.875,06	858,04		858,04
6131999	Andere erelonen en vergoedingen	7.470,15	6.809,72		6.809,72
6136001	Vergoeding gewestelijk ontvanger	132.194,47	138.649,30		138.649,30
6139999	Andere erelonen en vergoedingen voor prestaties van derden	285.417,12	386.788,21	10.331,61	376.456,60
6141001	Kantoorbenodigdheden	68.414,72	81.517,50	3.505,26	78.012,24
6141002	Documentatie en abonnementen	8.780,84	11.403,18		11.403,18
6141003	Post- en frankeringskosten	43.789,06	34.433,54		34.433,54
6141004	Communicatiekosten telefoon en internet	46.400,08	48.640,42	441,64	48.198,78
6141005	Procedure- en vervolgingskosten	45,00	978,36		978,36
6141006	Administratief drukwerk en kopierkosten	8.727,42	9.168,12		9.168,12
6141007	Administratieve kosten (mtc, 2e pijler, lonen, pb ...)	32.085,64	29.538,28	49,90	29.488,38
6141200	Huur meubilair en bureaumateriaal	24.145,30	23.295,68	625,19	22.670,49
6141999	Overige administratiekosten	2.301,60	2.391,83		2.391,83
6142001	Aankoop klein hard- en softwaremateriaal	274.647,20	273.857,53	9.017,20	264.840,33
6142800	Onderhoudscontracten computermaterieel	26.537,22	22.192,11	950,18	21.241,93
6143001	Representatie- en receptiekosten & kosten onthaal	15.605,04	37.524,32	30,00	37.494,32
6143005	Reis- en verblijfkosten	4.014,00	10.398,71	6.171,00	4.227,71
6143007	Publiciteit, advertenties & info		2.621,99		2.621,99
6149000	Overige administratie- en kantoorkosten	16.731,13	20.753,98		20.753,98
6150001	Aankoop klein materieel	109.679,31	120.904,70	2.343,89	118.560,81
6150003	Kosten van bewaking en veiligheid	2.203,33	2.271,30		2.271,30
6150004	Controle- en keuringsorganismen technisch materieel	913,63	1.476,20		1.476,20
6150005	Vervoer	43.595,76	49.000,63		49.000,63
6150006	Lidmaatschappen	91.776,78	114.000,57	20.302,67	93.697,90
6150008	Kosten aflevering elektronische id	26.353,40	27.109,70		27.109,70
6150010	Opleidingskosten	15.683,15	31.392,34	468,00	30.924,34
6150011	Kosten werkkleding	7.237,72	4.100,08		4.100,08
6150013	Drukwerk voor exploitatie	9.595,13	3.119,61		3.119,61
6150200	Huur technische materieel	35.398,02	41.990,21		41.990,21
6150300	Onderhoud en herstelling technisch materieel	48.242,61	30.850,38		30.850,38
6150800	Onderhoudscontracten technisch materieel		2.010,29		2.010,29
6159999	Overige exploitatiekosten	15.914,05	6.501,00	58,47	6.442,53
6160001	Aankoop benodigdheden voor voertuigen	331,99	3.451,28		3.451,28
6160003	Controle- en keuringskosten voertuigen	1.604,40	2.879,73		2.879,73
6160004	Olie en brandstof voor voertuigen	47.804,41	78.506,68		78.506,68
6160300	Onderhoud en herstelling voertuigen	33.297,67	51.512,06	295,85	51.216,21
6160999	Overige kosten wagenpark	12.836,52	60,00		60,00
6190000	Interne facturering	28.769,70	28.714,82		28.714,82
6200000	Wedden van de gemeentemandarissen	275.452,15	294.591,11		294.591,11
6200001	Presentiegelden van de gemeentemandarissen	48.579,03	57.907,06		57.907,06
6200100	Vakantiegeld gemeentemandarissen	8.883,86	9.446,18		9.446,18
6201000	Bezoldigingen vastbenoemd personeel	936.212,39	923.366,60	5.018,40	918.348,20
6201100	Vakantiegeld vastbenoemd personeel	81.982,07	68.203,95		68.203,95
6201200	Eindejaarstoelage vastbenoemd personeel	47.064,29	41.405,73		41.405,73

-- AR --	AR-OMSCHRIJVING	31/12/2021	DEBIT	CREDIT	31/12/2022
6203000	Bezoldigingen contractueel personeel	1.859.893,84	2.154.204,24	351,17	2.153.853,07
6203100	Vakantiegeld contractuelen	153.860,05	165.138,41	1.209,13	163.929,28
6203200	Eindejaarstoelage contractuelen	137.089,90	157.713,55		157.713,55
6204000	Bezoldigingen tewerkstellingsprojecten	27.070,38	29.374,09		29.374,09
6204600	Bezoldigingen vrijwilligers hulpdiensten	5.994,12	7.521,06		7.521,06
6207000	Bezoldigingen onderwijzend personeel ten laste van het bestuur	27.863,96	15.108,50		15.108,50
6207100	Vakantiegeld onderwijzend personeel ten laste van het bestuur		1.597,37		1.597,37
6207200	Eindejaarstoelage onderwijzend personeel	822,24	849,86		849,86
6208000	Bezoldigingen onderwijzend personeel ten laste van andere overheden	199.259,04	203.244,22		203.244,22
6211000	Werkgeversbijdragen wettelijke verzekeringen - vast benoemd personeel	146.207,86	143.884,51	773,30	143.111,21
6211001	Werkgeversbijdragen aan de omslagkas voor gemeentelijke pensioenen...	283.295,22	291.493,03	1.623,55	289.869,48
6213000	Werkgeversbijdragen wettelijke verzekeringen - contractuele	609.316,60	708.662,93	1.031,53	707.631,40
6214000	Werkgeversbijdragen wettelijke verzekeringen - tewerkstellingsprojecten	8.229,84	8.289,14		8.289,14
6217000	Werkgeversbijdragen wettelijke verzekering - onderwijzend personeel	3.989,58	4.093,14	6,68	4.086,46
6219000	Responsabiliseringsbijdrage	8.190,86	23.923,41	16.881,33	7.042,08
6221100	Werkgeversbijdragen voor bovenwettelijke verzekeringen - hospitalisatie	6.611,49	8.232,69		8.232,69
6223000	Werkgeversbijdragen voor bovenwettelijke verzekeringen - 2de pijl	57.422,88	73.965,70	9.587,03	64.378,67
6223100	Werkgeversbijdragen voor bovenwettelijke verzekeringen - hospitalisatie	18.687,96	17.947,69	673,82	17.273,87
6227000	Werkgeversbijdragen voor bovenwettelijke verzekeringen - onderwijzend	408,96	483,25	73,90	409,35
6230004	Andere vergoedingen voor het personeel	2.845,00	1.465,00		1.465,00
6230099	Andere tegemoetkomingen	13.202,54	13.176,16		13.176,16
6231000	Bijdragen aan arbeidsgeneeskundige dienst	10.868,41	12.958,49		12.958,49
6231002	Bijdragen aan andere sociale diensten	4.855,53	5.287,20		5.287,20
6231003	Vakbondspremies	4.980,85	5.446,35		5.446,35
6231004	Maaltijdcheques	100.174,50	99.453,47		99.453,47
6231005	Verzekering arbeidsongevallen	49.456,03	67.447,02	12.475,40	54.971,62
6239999	Overige personeelskosten	10.884,50	14.080,55		14.080,55
6240000	Pensioenen politiek personeel - gepensioneerde schepenen en burgemeesters	61.838,70	66.239,96		66.239,96
6301000	Afschrijvingen op imMVA		503,65		503,65
6302000	Afschrijvingen op MVA	2.418.630,38	2.477.842,02	54.071,81	2.423.770,21
6340000	Waardevermindering op vorderingen op korte termijn - toevoeging	66.355,50	26.130,31		26.130,31
6341000	Waardevermindering op vorderingen op korte termijn - terugneming (-)	-60.385,80		66.355,50	-66.355,50
6350000	Voorzieningen voor pensioenen en soortgelijke verplichtingen - toevoeging	330.884,46	1.018.347,31	322.105,02	696.242,29
6351000	Voorzieningen voor pensioenen en soortgelijke verplichtingen - besparing	-72.441,80		83.979,96	-83.979,96
6360000	Voorzieningen voor vakantiegeld - toevoeging	381.469,99	412.708,27		412.708,27
6361000	Voorzieningen voor vakantiegeld - besteding en terugneming (-)	-319.316,67		381.469,99	-381.469,99
6400000	Onroerende voorheffing	2.666,74	2.686,41		2.686,41
6400001	Roerende voorheffing	82,59	263,86		263,86
6400007	Taksen eetwareninspectie		181,73		181,73
6409999	Overige werkingsbelastingen	3.335,46	3.523,31		3.523,31
6420000	Minderwaarde op realisatie van operationele vorderingen	3.231,10	43.182,09	162,00	43.020,09
6480000	Toekenning leefloon	175.963,23	228.686,83	14.902,26	213.784,57
6480200	Toekenning installatiepremies	6.787,92	22.685,57		22.685,57
6480500	Geactiveerd leefloon	6.000,00	6.000,00		6.000,00
6480600	Steu in het kader van GPMI		47,00		47,00
6481000	Toekenning dienstverlening in speciën	35.097,73	34.790,61	79,20	34.711,41
6481010	Covid leefloon	12.150,00	1.575,00	25,00	1.550,00
6481050	Tegemoetkoming in kosten energielevering	3.619,00	18.789,60	59,32	18.730,28
6481080	Kosten socio-culturele participatie	328,00	927,00		927,00
6481090	Toekenning federale stookoliepremie	26.631,37	36.882,25		36.882,25
6481110	Voorschotten op lonen en dergelijke	3.071,83	11.059,22		11.059,22
6482000	Toekenning equivalent leefloon	17.365,19	49.634,46	49,61	49.584,85
6482010	Toekenning dienstverlening in natura	903,60			
6482080	Tusselbijkomst in de schoolkosten	1.108,67	8.353,02	257,26	8.095,76
6482110	verblijfskosten bejaarden in andere rusthuizen	118.873,45	174.436,23	60,00	174.376,23
6482250	Farmaceutische kosten	3.407,94	3.867,45		3.867,45
6482320	Tegemoetkoming steunverlenend centrum tgv buitenlandse	50.411,82	53.542,53	1.956,51	51.586,02
6482460	Steu voor medische kosten aan toegewezen asielzoekers	7.164,08	4.820,35		4.820,35
6482480	Mantelzorgtoelage	21.625,00	23.687,50		23.687,50
6482485	Sociaal pedagogische toelage	975,00	1.125,00		1.125,00
6482490	Toelage incontinentiemateriaal	5.508,00	5.355,00		5.355,00
6491000	Toegestane werkingsubsidies aan gezinnen	4.701,64	2.499,16		2.499,16
6492000	Toegestane werkingsubsidies aan bedrijven	392.562,03	295.528,33	27.996,40	267.531,93
6493000	Toegestane werkingsubsidies aan verenigingen	135.076,16	88.578,43		88.578,43

-- AR --	AR-OMSCHRIJVING	31/12/2021	DEBET	CREDIT	31/12/2022
6494000	Toegestane werkingsubsidies aan andere overheidsinstellingen	82.676,48	97.803,65		97.803,65
6494100	Toegestane werkingsubs aan andere overheidsinstellingen Politiezone	797.849,10	813.806,08		813.806,08
6494200	Toegestane werkingsub aan andere overheidsinstellingen Brandweerzone	376.127,82	352.182,67		352.182,67
6494500	Toegestane werkingsub aan andere overheidsinstellingen Eredienst	182.846,67	151.375,08		151.375,08
6499000	Samenwerkingsovereenkomsten	13.263,90	64.259,76		64.259,76
6499999	Andere toegestane werkingsubsidies	508,20	635,25		635,25
6500000	Financiële kosten van leningen ten laste van het bestuur	753.777,09	737.652,47		737.652,47
6570001	Debetintresten bankrekeningen	147,82	221,23		221,23
6599999	Overige diverse financiële kosten	136,20	92,20		92,20
6640000	Toegestane investeringsubsidies	102.855,52	95.590,85		95.590,85
6930000	Over te dragen overschot van het boekjaar	443.075,96			
6941000	Tussenkomst GE in financiering van het OCMW		26.238,82	8.059,80	18.179,02
7000001	Verkoop van collecties	-722,36		2.800,00	-2.800,00
7000006	Verkoop van groene stroom	-12.259,20		30.231,40	-30.231,40
7000099	Opbrengsten uit andere verkopen	-82.579,83	11.146,96	111.873,13	-100.726,17
7005002	Opbrengsten uit bar/cafetaria	-25.607,52	234,11	66.965,53	-66.731,42
7010002	Inschrijvingsgelden	-8.388,69	438,20	6.760,00	-6.321,80
7010003	Toegangsgelden	-3.170,70	2.265,00	19.923,22	-17.658,22
7020000	Opbrengsten uit prestaties	-13.132,71	1.838,50	28.971,27	-27.132,77
7020004	Verstreken van Stedenbouwkundige inlichtingen	-29.290,90	2.976,73	34.201,73	-31.225,00
7024000	Belasting Unibel terugbetaling van kosten	-5,87	5,87	11,74	-5,87
7040002	Tussenkomsten van ouders in de maaltijden	-20.539,60		20.515,45	-20.515,45
7040003	Tussenkomsten van ouders in het toezicht en de bijlessen	-156.224,20	9,00	164.808,64	-164.799,64
7040999	Andere terugvorderingen en tussenkomsten	-15.065,99	633,60	18.494,50	-17.860,90
7050001	Opbrengsten uit verhuur zalen en lokalen	-33.694,00	418,25	66.970,23	-66.551,98
7050002	Opbrengsten uit verhuur woningen en flats	-20.502,34		13.056,15	-13.056,15
7050003	Opbrengsten uit verpachtingen	-12.169,27		12.158,92	-12.158,92
7050999	Andere huuropbrengsten	-2.627,40		3.316,27	-3.316,27
7060001	Opbrengsten uit concessies	-22.000,00	933,33	19.033,33	-18.100,00
7090000	Interne facturering	-28.769,70		28.714,82	-28.714,82
7300000	Opcentiemen op de onroerende voorheffing	-3.007.267,40		3.169.982,01	-3.169.982,01
7301000	Aanvullende belasting op de personenbelasting	-2.539.220,39		2.616.783,65	-2.616.783,65
7302000	Motorrijtuigen	-179.988,19		179.611,13	-179.611,13
7315000	Afgifte identiteitsbewijzen/paspoorten/trouwboekjes/ uittrek sels	-37.591,05	23.357,85	62.500,00	-39.142,15
7318000	Andere belastingen op de afgifte van administratieve stukken	-1.180,63		803,68	-803,68
7319000	Aanvragen omgevingsvergunningen	-34.000,00	575,00	24.675,00	-24.100,00
7332300	Afgifte zakken, klevers, recipiënten	-30.075,68	4.569,10	10.370,00	-5.800,90
7342400	Verspreiden kosteloos reclamewerk	-42.950,10	2.451,10	63.668,20	-61.217,10
7360000	Plaatsrecht markten	-5.716,20	1.315,40	10.818,20	-9.502,80
7361000	Inname openbaar domein	-5.272,62	557,10	9.966,94	-9.409,84
7361010	Inname openbaar domein nav autorally			4.000,00	-4.000,00
7369999	Andere belastingen op het gebruik van het openbaar domein	-21.945,54		21.945,54	-21.945,54
7374000	Leegstaande woningen en gebouwen	-38.417,99	10.800,00	55.218,00	-44.418,00
7375000	Krotten/ verwaarloosde/ongeschikte woningen en gebouwen	-3.999,98	2.000,00	12.000,00	-10.000,00
7377000	Tweede verblijven	-27.000,00	2.000,00	28.000,00	-26.000,00
7380000	Algemene gemeentebelasting	-547.995,00		550.732,00	-550.732,00
7390000	Gemeentelijke administratieve sanctie	-10,48		3.930,48	-3.930,48
7400000	Gemeentefonds	-3.293.276,00		3.370.028,00	-3.370.028,00
7400100	Aanvullende dotaties	-276.109,38		276.109,38	-276.109,38
7401100	Vlaams Compensatiefonds		3.559,09	36.138,78	-32.579,69
7401200	Dotatie responsabiliseringsbijdrage	-12.603,00		3.567,00	-3.567,00
7401400	Versterking energiecellen			3.065,29	-3.065,29
7403000	Regularisatiepremie contingentgesco's	-187.420,10		187.420,10	-187.420,10
7404000	Subsidies voor open ruimtes	-346.415,00		443.110,00	-443.110,00
7404999	Overige algemene werkingsubsidies	-150.454,78	19.842,08	185.735,88	-165.893,80
7405001	Sociale Maribel			23.650,97	-23.650,97
7405002	Personeelssubsidies algemeen	-4.908,95			
7405004	Bijdragen van de overheid voor de bezoldiging van het onderw ijzend...	-199.259,04		203.244,22	-203.244,22
7405006	Compensatievergoeding tijdelijke werkervaring	-6.230,00		7.460,00	-7.460,00
7405999	Overige werkingstoelage aangaande personeelsaangelegenheden	-138.499,66	16.974,53	70.607,85	-53.633,32
7406999	Overige specifieke projectsubsidies	-247.908,08		373.754,08	-373.754,08
7408000	Toelagen RMI : leefloon	-173.014,36	14.217,16	185.698,86	-171.481,70
7408002	Toelagen RMI : installatiepremie	-1.330,74		10.312,96	-10.312,96
7408005	Toelagen federale overheid : verwarmingsfonds	-25.276,62		36.350,63	-36.350,63

-- AR --	AR-OMSCHRIJVING	31/12/2021	DEBET	CREDIT	31/12/2022
7408009	Toelagen federale overheid : Toegewezen asielzoekers LOI	-59.538,73		123.644,71	-123.644,71
7408100	Subsidies gas- en elektriciteitssector	-54.354,57		56.608,64	-56.608,64
7409999	Overige specifieke werkingsubsidies	-144.825,49		179.437,40	-179.437,40
7440000	Inhouding pensioen	-19.332,03		20.692,93	-20.692,93
7450000	Recuperaties van kosten	-26.517,48	11,61	25.576,18	-25.564,57
7450001	Schadevergoedingen	-8.346,15		28.093,54	-28.093,54
7470000	Werknemersinhouding maaltijdcheques	-16.715,15		16.606,15	-16.606,15
7480000	Terugbetaling leefloon bij begunstigen	-391,60			
7480010	Recuperatie leefloon bij derden	-701,00	92,00	1.613,37	-1.521,37
7481000	Terugbetaling van dienstverlening in speciën	-33.329,94	604,20	34.874,38	-34.270,18
7481110	Terugbetaling van voorschotten	-5.914,57	350,00	10.622,46	-10.272,46
7482110	Tergubbetaling van verblijfskosten bejaarden in RVT	-69.932,67	1.069,26	140.848,85	-139.779,59
7482250	Terugbetaling farmaceutische kosten	-372,28			
7482260	Teruggave begrafenis kosten	-309,17			
7482320	Terugbetaling steun wet 2 april 1965	-33.554,16		26.885,91	-26.885,91
7500000	Opbrengsten uit financieel vaste activa (dividenden)	-251.919,94		172.450,64	-172.450,64
7510002	Opbrengsten termijn -en spaarrekeningen	-133,41		879,48	-879,48
7510003	Nalatigheidsintresten schuldvorderingen	-301,75		167,53	-167,53
7530000	In resultaat genomen kapitaalsubsidies en schenkingen	-727.196,37		710.130,88	-710.130,88
7630000	Meerwaarde op de realisatie van financiële, materiële en imM VA	-64.765,74			
7930000	Over te dragen tekort van het boekjaar	-868.962,05	35.942.693,97	37.058.680,53	-1.115.986,56
7941000	Tussenkost GE in financiering van het OCMW		8.059,80	26.238,82	-18.179,02
0120000	Debiteuren wegens persoonlijke zekerheden (borgstelling)	1.627.643,60	1.627.643,60	241.710,26	1.385.933,34
0130700	Crediteuren borgstelling financiële schulden intergem. samen	-225.378,49	225.378,49	225.378,49	
0130900	Crediteuren borgstelling financiële schulden erediens ten	-1.402.265,11	16.331,77	1.402.265,11	-1.385.933,34
0300000	Statutaire bewaargevingen	824.052,08	824.052,08	137.500,00	686.552,08
0310000	Statutaire bewaargevers	-824.052,08	137.500,00	824.052,08	-686.552,08
0920000	Gecumuleerd budgettair resultaat vorig boekjaar	3.885.383,64	3.885.383,64	857.236,00	3.028.147,64
0930000	Gecumuleerd budgettair resultaat vorig boekjaar	-3.885.383,64	857.236,00	3.885.383,64	-3.028.147,64

0,00	477.995.102,53	477.995.102,53	0,00
------	----------------	----------------	------

Opdrachthoudende vereniging **Gaselwest**

Stad / Gemeente: Houthulst

31/12/2021		Aantal A-aandelen	Winstbewijs C	Aandeel in Eigen Vermogen	Waarvan aandeel in rubriek A-inbreng (*)
Gereguleerde netactiviteit		130.690	2	3.667.384,84	1.376.004,74
Ae (Elektriciteitsdistributie)	ELED	118.207	1	3.303.871,54	1.227.991,25
Ag (Gasdistributie)	GASD	12.483	1	363.513,30	148.013,49
Niet-gereguleerd		53.537	3	847.943,54	764.925,00
Andere activiteiten zonder inbreng		0	0	84.485,62	0,00
Aw (Warmte) (**)	WARM	0	0	-1.461,31	0,00
Aov (Openbare Verlichting) (***)	OPVL	12.612	1	262.750,20	315.300,00
Apg (Publigas)	PUBG	2.777	1	25.194,88	8.150,00
Apt (Publi-T)	PUBT	38.147	1	476.949,15	441.450,00
Ate (Telenet "Gouden aandelen")	TLNT	1	0	25,00	25,00
Totaal Net + Niet-gereg. 31/12/2021		184.227	5	4.515.328,38	2.140.929,74

Variatie 2022		Aantal A-aandelen	Winstbewijs C	Aandeel in Eigen Vermogen	Waarvan aandeel in rubriek A-inbreng (*)
Gereguleerde netactiviteit		0	0	48.381,01	0,00
Ae (Elektriciteitsdistributie)	ELED	0	0	42.888,07	0,00
Ag (Gasdistributie)	GASD	0	0	5.492,94	0,00
Niet-gereguleerd		0	-1	-22.384,41	0,00
Andere activiteiten zonder inbreng		0	0	-2.564,46	0,00
Aw (Warmte) (**)	WARM	0	0	0,00	0,00
Aov (Openbare Verlichting) (***)	OPVL	0	-1	-26.274,90	0,00
Apg (Publigas)	PUBG	0	0	711,74	0,00
Apt (Publi-T)	PUBT	0	0	5.743,21	0,00
Ate (Telenet "Gouden aandelen")	TLNT	0	0	0,00	0,00
Totaal Net + Niet-gereg. Variatie 2022		0	-1	25.996,60	0,00

31/12/2022		Aantal A-aandelen	Winstbewijs C	Aandeel in Eigen Vermogen	Waarvan aandeel in rubriek A-inbreng (*)
Gereguleerde netactiviteit		130.690	2	3.715.765,85	1.376.004,74
Ae (Elektriciteitsdistributie)	ELED	118.207	1	3.346.759,61	1.227.991,25
Ag (Gasdistributie)	GASD	12.483	1	369.006,24	148.013,49
Niet-gereguleerd		53.537	2	825.559,13	764.925,00
Andere activiteiten zonder inbreng		0	0	81.921,16	0,00
Aw (Warmte) (**)	WARM	0	0	-1.461,31	0,00
Aov (Openbare Verlichting) (***)	OPVL	12.612	0	236.475,30	315.300,00
Apg (Publigas)	PUBG	2.777	1	25.906,62	8.150,00
Apt (Publi-T)	PUBT	38.147	1	482.692,36	441.450,00
Ate (Telenet "Gouden aandelen")	TLNT	1	0	25,00	25,00
Totaal Net + Niet-gereg. 31/12/2022		184.227	4	4.541.324,98	2.140.929,74

(*) wijkt mogelijk af met cijfer opgenomen in de gemeentelijke boekhouding

(**) indien uw gemeente niet toegetreden is tot deze activiteit bijkomend op te nemen bij "Andere activiteiten zonder inbreng"

(***) bevat enkel de inbreng in aandelen en de afschrijvingen op deze inbreng



Alain Paesbrugghe <alain.paesbrugghe@houthulst.be>

Bevestiging deelneming in WVI

1 bericht

Pieter Bouciqué <p.boucique@wvi.be>

4 januari 2023 om 16:03

Aan: "alain.paesbrugghe@houthulst.be" <alain.paesbrugghe@houthulst.be>

Geachte,

Hieronder kunt u het overzicht terugvinden van de deelneming van de gemeente Houthulst in WVI.

Overzicht deelneming per 31/12/2021

Aantal:	4247 aandelen
Waarde/aandeel:	25,00 euro
Totale waarde:	106175,00 euro
Volstort:	106175,00 euro
Te volstorten:	0,00 euro

Overzicht deelneming per 31/12/2022

Aantal:	4247 aandelen
Waarde/aandeel:	25,00 euro
Totale waarde:	106175,00 euro
Volstort:	106175,00 euro
Te volstorten:	0,00 euro

Verantwoording van de wijzigingen tov vorig jaar

Geen wijzigingen tov vorig jaar

Pieter Bouciqué
Verantwoordelijke Financiën

EthiasCo bv
KBO 402.370.054

Uw lidnummer: 312000

GEMEENTE HOUTHULST
T.a.v. de Financieel Directeur/Beheerder
Markt, 1
8650 HOUTHULST

Ontvangen
26 JAN. 2023
gemeente HOUTHULST

Luik, 20 januari 2023

Geachte mevrouw, geachte heer

Zoals de voorgaande jaren sturen we u, voor boekhoudkundige doeleinden, deze jaarlijkse informatiebrief over de financiële participatie van uw entiteit in EthiasCo bv (voorheen Ethias Gemeen Recht OVV).

In termen van participaties, en vanuit boekhoudkundig oogpunt, is de situatie voor uw entiteit als volgt:

	31.12.2021	31.12.2022
Aantal aandelen	4	4
Waarde per aandeel	8.602,90 EUR	8.602,90 EUR
Inbreng / Geplaatst kapitaal van EthiasCo bv	100.000.110 EUR	100.000.110 EUR
Opgevraagde inbreng / Gestort kapitaal	100.000.110 EUR	100.000.110 EUR
Niet-opgevraagde inbreng / Niet-gestort kapitaal	0 EUR	0 EUR
Uw gedeelte van de inbreng / het geplaatste en gestorte kapitaal	34408,36 EUR	34411,6 EUR

Alle informatie over EthiasCo vindt u op onze website www.ethiasco.be.

Met hoogachting

De Directeur-generaal

Voor alle vragen kunt u contact opnemen met het secretariaat:
e-mail: algemene.vergadering@ethias.be

GEMEENTE HOUTHULST - WAARDE AANDELEN MIROM ROESLARE OV

31/12/2013

Aanpassing van het kapitaal aan het nieuwe inwonersaantal per 31/12/12
Berekening kapitaalverhoging in afz. doc. bijgevoegd

Aantal aandelen	9.729		
Totale waarde	806.156,23	EUR	
Waarvan kapitaal	243.225,00	(25,00 EUR/stuk)	
waarvan uitgiftepremie	562.931,23	(57,86116 EUR/stuk)	
	806.156,23		
Volstort bedrag	721.027,48		
Niet-opgevraagd bedrag	85.128,75	(8,75 EUR/stuk)	
	806.156,23		

GEEN WIJZIGING IN 2014

31/12/2015

Het niet-volstorte bedrag werd in 2015 opgevraagd.

Aantal aandelen	9.729		
Totale waarde	806.156,23	EUR	
Waarvan kapitaal	243.225,00	(25,00 EUR/stuk)	
waarvan uitgiftepremie	562.931,23	(57,86116 EUR/stuk)	
	806.156,23		
Volstort bedrag	806.156,23		

GEEN WIJZIGINGEN IN 2016-2017-2018

31/12/2019

Algemene vergadering 28/05/19 :

Aanpassing van het kapitaal aan het netto-actief en het nieuwe inwonersaantal per 01/01/18

Aantal aandelen	10.032			
Totale waarde	1.033.464,43	EUR	waarvan geplaatst kapitaal	250.800,00
			waarvan uitgiftepremie	782.664,43

Buitengewone algemene vergadering 07/11/19 :

Aanpassing van het kapitaal aan het nieuwe inwonersaantal per 31/12/18

Aantal aandelen	10.098			
Totale waarde	1.040.263,53	EUR	waarvan geplaatst kapitaal	252.450,00
			waarvan uitgiftepremie	787.813,53

GEEN WIJZIGINGEN IN 2020 - 2021 - 2022

Ontvangen

31 JAN. 2023

gemeente HOUTHULST

T.a.v. Burgemeester en Schepenen
Markt 1
8650 Houthulst

uw kenmerk

ons kenmerk

Brussel

BO3/NW

26/01/2023

directie Bedrijfsondersteunende

contact

Diensten

02/238.94.14

Boekhouding, Budgettering en
Controlling

Nathalie.wittemans@dewatergroep.be

Betreft: Deelneming van de gemeente **Houthulst** in de drinkwateractiviteit van De Watergroep op 31/12/2022 - certificaat.

Geachte mevrouw, geachte heer,

In het kader van de afsluiting van het boekjaar 2022 en de inventariscontrole wenst De Watergroep u de meest recente toestand van uw deelneming mee te delen.

De Watergroep als coöperatieve vennootschap is volgens de artikelen 6:24 en 6:28 van het Wetboek van Vennootschappen en Verenigingen verplicht om een aandelenregister te houden en om op verzoek van de effectenhouder een uittreksel uit het register in de vorm van een certificaat af te leveren.


Ter staving van de situatie per 31-12-2022 vindt u hierna de nodige gegevens met betrekking tot de deelneming van uw gemeente.

Met betrekking tot de drinkwaterdienst:

aantal aandelen	94 440
ingeschreven kapitaal	€ 2 361 000,00
volgestort kapitaal	€ 1 470 831,85
nog te volstorten kapitaal	€ 890 168,15

Deze brief geldt als certificaat van inschrijving.
Met hoogachting,

Namens De Watergroep,



Hans Goossens
directeur-generaal



Alain Paesbrugghe <alain.paesbrugghe@houthulst.be>

RE: Aandelen de Mandel per 31/12/2022

1 bericht

Gudrun Bauwens <gudrun.bauwens@demandel.be>

16 maart 2023 om 09:50

Aan: Alain Paesbrugghe <alain.paesbrugghe@houthulst.be>

Beste Alain,

Uw gemeente bezit 150 aandelen voor een totale waarde van 375 euro (2.50 euro per aandeel)

Heeft u hiermee voldoende informatie ?

Met vriendelijke groeten,

Gudrun Bauwens
Secretariaat De MandelDe Mandel cvba
Groenestraat 224
8800 Roeselare

+32 (0)51 23 35 01

gudrun.bauwens@demandel.be
www.demandel.be

Van: Alain Paesbrugghe <alain.paesbrugghe@houthulst.be>**Verzonden:** donderdag 16 maart 2023 9:35**Aan:** Gudrun Bauwens <gudrun.bauwens@demandel.be>**Onderwerp:** Aandelen de Mandel per 31/12/2022

Geachte mevrouw,

Met het oog op het afsluiten van de jaarrekening 2022 had ik graag het aantal en de totale waarde per 31/12/2022 bekomen van de aandelen die de gemeente aanhoudt bij De Mandel

Met vriendelijke groeten,

Alain Paesbrugghe

Financieel Directeur

Overzicht annuïteiten per gemeente van - tot : 7000 - 9999

Gemeente : 8650 HOURHULST

Jaar	Annuïteiten	Kapitaal	Intrest	Gestort Kapitaal	Te storten Kapitaal	Te betalen Intrest
2003	30,20	8,04	22,86	5.163,18	513,59	420,41
2004	30,20	8,26	21,82	5.171,56	505,21	398,59
2005	30,20	8,43	21,47	5.180,29	495,48	377,32
2006	30,20	9,10	21,10	5.189,39	485,38	356,02
2007	30,20	9,49	20,71	5.198,88	477,89	335,31
2008	30,20	9,50	20,30	5.208,78	467,99	315,01
2009	30,20	10,32	19,88	5.218,70	457,67	295,69
2010	30,20	10,76	19,44	5.228,66	447,91	275,69
2011	30,20	11,22	18,98	5.238,76	437,65	255,69
2012	30,20	11,69	18,51	5.248,98	427,00	235,69
2013	30,20	12,19	18,01	5.259,36	416,81	215,69
2014	30,20	12,70	17,50	5.270,91	406,11	195,69
2015	30,20	13,25	16,95	5.282,72	395,00	175,69
2016	30,20	13,81	16,39	5.294,79	383,58	155,69
2017	30,20	14,39	15,81	5.307,11	372,05	135,69
2018	30,20	15,00	15,20	5.319,71	359,66	115,69
2019	30,20	15,64	14,56	5.332,61	347,66	95,69
2020	30,20	16,30	13,90	5.345,75	327,02	75,69
2021	30,20	17,00	13,20	5.359,15	310,72	55,69
2022	30,20	17,73	12,47	5.372,82	293,72	35,69
2023	30,20	18,47	11,73	5.386,87	275,99	15,69
2024	30,20	19,26	10,94	5.401,25	257,52	-5,69
2025	30,20	20,08	10,12	5.415,99	238,26	-25,69
2026	30,20	20,93	9,27	5.431,09	218,18	-51,42
2027	30,20	21,82	8,38	5.446,52	197,25	-77,77
2028	30,20	22,74	7,46	5.501,34	175,43	-104,31
2029	30,20	23,71	6,49	5.524,08	152,69	-131,82
2030	24,80	19,33	5,47	5.567,12	128,98	-159,82
2031	24,80	20,15	4,65	5.587,27	89,50	-187,82
2032	24,80	21,00	3,80	5.608,27	46,16	-215,82
2033	24,80	21,89	2,91	5.630,16	23,79	-243,82
2034	24,80	22,82	1,98	5.652,98	1,01	-271,82
2035	24,80	23,79	1,01	5.676,77	0,00	-299,82
Totaal :		521,63	442,57			



WOONMAATSCHAPPIJ IJZER & ZEE

Situatie aandeelhouderschap voor vennoot:

op 31/12/2022

Gemeente Houthulst

Historiek:

A/ Veurnse Bouwmaatschappij (A' incorporatie reserves pre-fusie)

B/ Nieuwpoortse Volkswoning

C/ Gewestelijke Huisvestingsmaatschappij Veurne - Diksmuide

	<u>A</u>	<u>A'</u>	<u>B</u>	<u>C</u>	<u>Gloobaal</u>
Aantal				100	100
Waarde				12,50	12,50
Ingeschreven				1.250,00	1.250,00
Niet-opgevraagd				731,90	731,90
Volstort				518,10	518,10
% volstort				41,45%	41,45%

Aandelen Woonmaatschappij IJzer & Zee bv

	Bij fusie 2007	Kapitaals verhoging 2008	Satutenwijz. naar BV 2022	Huidige toestand
Aantal	100	2.400		2.500
Waarde	12,50	12,50	geen	12,50
Ingeschreven	1.250,00	30.000,00	wijzigingen	31.250,00
Niet-opgevraagd	731,90	22.500,00		23.231,90
Volstort	518,10	7.500,00		8.018,10
% volstort	41,45%	25,00%		25,66%

Financiële dienst
Gemeentebestuur van Houthulst
Markt 1
8650 Houthulst

Torhout, 21 maart 2023

Uw bericht van

Uw kenmerk

Ons kenmerk

Contactpersoon

Luc Vanhoorenweghe

luc.vanhoorenweghe@fluvius.be

Inbreng op 31.12.2022

Geachte,


Op datum van 31 december 2022 is de stand van inbreng van de gemeente Houthulst bij Fluvius West als volgt:

Aandelen	Aantal	Waarde aandeel	Kapitaal volledig volstort
Elektriciteit	0	25 €	0 €
Aardgas	0	25 €	0 €
Kabeltelevisie	0	25 €	0 €
Riolering	209.915	25 €	5.247.875 €
Openbare verlichting	0	25 €	0 €
Totaal	209.915	25 €	5.247.875 €

De Raad van Bestuur heeft op 12 december 2022 beslist om 0 bijkomende aandelen elektriciteit (cat. Aoge) toe te kennen voor het ondergronds brengen van elektriciteitsnetten en 0 bijkomende aandelen kabeltelevisie (cat. Aogtv) toe te kennen voor het ondergronds brengen van kabeltelevisienetten op basis van de aangerekende tussenkomsten in het jaar 2021. De bijkomende aandelen geven onmiddellijk recht op dividend over het volledige boekjaar 2022.

Daarnaast heeft uw gemeente winstbewijzen: 0 elektriciteit, 0 aardgas, 0 kabeltelevisie en 2.837 winstbewijzen riolering. De winstbewijzen maken geen deel uit van het maatschappelijk kapitaal, vergoeden de immateriële inbreng van exploitatierechten, hebben geen stemrecht en geven enkel recht op dividend.

Met vriendelijke groeten,



Luc Vanhoorenweghe
Diensthoofd boekhouding DNB

AANDELENBEZIT IN TMVS DV PER 31/12/2022**Houthulst**

aandelen	waarde per aandeel	€ 1.000,00	2
	nominale waarde van het kapitaal		2.000,00
	waarvan niet-opgevraagd		1.500,00
	opgevraagd		500,00
	uitgiftepremie		0,00

Toestand aandelen Gemeente Houthulst in Cipal dv

Deelnemingen per 31 december 2021

Aantal aandelen	20
Waarde/aandeel	125 euro
Totale waarde	2500 euro
Volstort	2500 euro
Te volstorten	Nihil

Deelnemingen per 31 december 2022

Aantal aandelen	20
Waarde/aandeel	125 euro
Totale waarde	2500 euro
Volstort	2500 euro
Te volstorten	Nihil

Verantwoording wijzigingen

Er zijn geen wijzigingen ten opzichte van 2021.

Voor Cipal dv:

Dirk Celis,
Administratief directeur

Digitaal ondertekend
door Dirk Celis
(Signature)
Datum: 09/02/2023
09:47:17

volg ons op



Cipal dv | kantoren & correspondentieadres: Cipalstraat 3 | B-2440 Geel

T +32 14 57 62 11 | F +32 14 58 35 00 | info@cipal.be | www.cipal.be

IBAN BE91 0910 0416 6076 | BIC GKCCBEBB | RPR Antwerpen, afdeling Turnhout | BTW BE 0219.395.192

Maatschappelijke zetel: Cipal dv | Gasthuisbos 4 | B-2440 Geel

Overzicht deelneming gemeente Houthulst in de Dienstverlenende Vereniging Westhoek per 31/12/2022

Aantal:	80 A-aandelen
Waarde/aandeel:	25,00 euro
Totale waarde:	2.000,00 euro
Volstort:	2.000,00 euro

Ontvangen

02 FEB. 2023

gemeente HOUTHULST

**DEELNEMINGEN IN ZEFIER cvba
PER 31.12.2022**

HOUTHULST

Sector van de aandelen	Aantal aandelen	Waarde per aandeel
A	0	0,036978
A'	134.538	
B	0	0,000000
B'	0	
C	0	0,000000
C'	0	
D	0	0,000000
D'	0	
E	0	0,000000
E'	0	
F	0	0,000000
F'	0	
G	0	0,000000
G'	0	
H	0	0,118206
H'	184.635	
I	0	0,000000
I'	0	

J	0	0,000000
J'	0	
Totaal aantal aandelen	319.173	
Totale waarde van de aandelen	26.800,00	
Uitgiftepremies sector A	0,00	
Uitgiftepremies sector H	0,00	

Ter Waarde 65
8900 Ieper
T 057 219 220
F 057 219 203
info@onsonderdak.be
www.onsonderdak.be

BTW BE 0405.501.570
IBAN BE22 0010 5972 0047
BIC: GEBABEBB

Aan Gemeentebestuur Houthulst
t.a.v. De heer Alain Paesbrugghe
Markt 1
8650 Houthulst

uw contactpersoon	uw kenmerk	ons kenmerk	leper
Liesbet Blanckaert	Mail 16/03/2023	23/0407/LB	16/03/2023

Opgave deelnemingen

Geachte heer Paesbrugghe

Gelieve hieronder het overzicht van de aandelen van de gemeente Houthulst in woonmaatschappij Ons Onderdak bv per 31/12/2022 te vinden.

Aantal aandelen	400
Waarde per aandeel	2,48 euro
Totale waarde	992,00 euro
Boekwaarde	992,00 euro
Te volstorten	0,00 euro

In de hoop u hiermee van dienst te zijn.

Hoogachtend
Namens Ons Onderdak

Tim Fastre
directeur

Philip Bolle
voorzitter



Alain Paesbrugghe <alain.paesbrugghe@houthulst.be>

Aandelen Fluvius OV

1 bericht

Jackers Rebecca <Rebecca.Jackers@fluvius.be>

30 maart 2023 om 11:59

Aan: "alain.paesbrugghe@houthulst.be" <alain.paesbrugghe@houthulst.be>

Beste heer Paesbrugghe,

Gelieve onderstaand het overzicht van de aandelen die uw gemeente heeft binnen FLUVIUS Opdrachthoudende Vereniging te vinden.

Toestand zoals deze in onze boeken opgenomen is op 31/12/2022.

Gemeente	Houthulst		Aandelen per	31/12/2022	Bijlage I
		<u>waarde</u>	<u>waarde</u>	<u>waarde</u>	<u>waarde</u>
	<u>aantal</u>	<u>aandeel</u>	<u>ingetekend</u>	<u>opgevraagd</u>	<u>volstort</u>
<u>Fluvius OV.</u>					
<u>Aandelen A</u>	1	24,79	24,79	24,79	24,79

Met vriendelijke groeten,

Rebecca Jackers

Financieel beheer - Boekhouding DNB's Hasselt-Lubbeek

<https://www.fluvius.be/disclaimer>



WOONMAATSCHAPPIJ IJZER & ZEE

Situatie aandeelhouderschap voor vennoot:

op 31/12/2022

OCMW - Houthulst

Historiek:

A/ Veurnse Bouwmaatschappij (A' incorporatie reserves pre-fusie)

B/ Nieuwpoortse Volkswoning

C/ Gewestelijke Huisvestingsmaatschappij Veurne - Diksmuide

	<u>A</u>	<u>A'</u>	<u>B</u>	<u>C</u>	<u>Gloobaal</u>
Aantal				100	100
Waarde				12,50	12,50
Ingeschreven				1.250,00	1.250,00
Niet-opgevraagd				731,94	731,94
Volstort				518,06	518,06
% volstort				41,44%	41,44%

Aandelen Woonmaatschappij IJzer & Zee bv

	Bij fusie 2007	Kapitaals verhoging 2008	Satutenwijz. naar BV 2022	Huidige toestand
Aantal	100	1.400		1.500
Waarde	12,50	12,50	geen	12,50
Ingeschreven	1.250,00	17.500,00	wijzigingen	18.750,00
Niet-opgevraagd	731,94	13.125,00		13.856,94
Volstort	518,06	4.375,00		4.893,06
% volstort	41,44%	25,00%		26,10%

EthiasCo bv
KBO 402.370.054



Uw lidnummer: 312005

O.C.M.W. HOUTHULST
T.a.v. de Financieel Directeur/Beheerder
Vijverstraat, 30
8650 HOUTHULST

Luik, 20 januari 2023

Geachte mevrouw, geachte heer

Zoals de voorgaande jaren sturen we u, voor boekhoudkundige doeleinden, deze jaarlijkse informatiebrief over de financiële participatie van uw entiteit in EthiasCo bv (voorheen Ethias Gemeen Recht OVV).

In termen van participaties, en vanuit boekhoudkundig oogpunt, is de situatie voor uw entiteit als volgt:

	31.12.2021	31.12.2022
Aantal aandelen	1	1
Waarde per aandeel	8.602,90 EUR	8.602,90 EUR
Inbreng / Geplaatst kapitaal van EthiasCo bv	100.000.110 EUR	100.000.110 EUR
Opgevraagde inbreng / Gestort kapitaal	100.000.110 EUR	100.000.110 EUR
Niet-opgevraagde inbreng / Niet-gestort kapitaal	0 EUR	0 EUR
Uw gedeelte van de inbreng / het geplaatste en gestorte kapitaal	8602,09 EUR	8602,9 EUR

Alle informatie over EthiasCo vindt u op onze website www.ethiasco.be.

Met hoogachting

De Directeur-generaal

Voor alle vragen kunt u contact opnemen met het secretariaat:
e-mail: algemene.vergadering@ethias.be

AANSLUITING WERKKAPITAAL MET BUDGETTAIR RESULTAAT

		31/12/2021	31/12/2022
Geldbeleggingen en liquide middelen		2.914.387,47	3.889.575,13
51	Aandelen en niet-vastrentende effecten	0,00	0,00
52	Vastrentende effecten	0,00	0,00
53	Termijndeposito's	0,00	0,00
54	Te incasseren vervallen waarden	0,00	0,00
55	Kredietinstellingen	2.914.387,47	3.889.575,13
57	Kassen	0,00	0,00
58	Interne overboekingen	0,00	0,00
Vorderingen op ten hoogste een jaar		1.625.042,01	1.926.349,13
40	Vorderingen uit ruiltransacties	741.024,44	1.142.603,75
41	Vorderingen uit niet-ruiltransacties	817.662,07	757.615,07
409	<i>Vorderingen uit ruiltransacties - waardeverminderingen (-)</i>	66.355,50	26.130,31
419	<i>Vorderingen uit niet-ruiltransacties - waardeverminderingen (-)</i>	0,00	0,00
Schulden op ten hoogste een jaar		1.511.281,84	2.681.675,91
43	Financiële schulden	0,00	0,00
44	Diverse schulden uit ruiltransacties	1.406.542,46	2.307.818,38
45	Schulden met betrekking tot bezoldigingen en sociale lasten	75.637,53	266.953,47
47	Schulden met betrekking tot belastingen	9,41	201,17
48	Diverse schulden uit niet-ruiltransacties	29.092,44	106.702,89
499	Wachtrekeningen	0,00	0,00
		31/12/2021	31/12/2022
Geldbeleggingen en liquide middelen		2.914.387,47	3.889.575,13
Vorderingen op ten hoogste een jaar		1.625.042,01	1.926.349,13
Schulden op ten hoogste een jaar		1.511.281,84	2.681.675,91
Gecumuleerde budgettair resultaat volgens P&S		3.028.147,64	3.134.248,35
Gecumuleerde budgettair resultaat volgens J2 (rubriek VII.)		3.028.147,64	3.134.248,35
Interne facturering tussen gemeente en OCMW		0,00	0,00
Tussenkost in de financiële verplichtingen van het OCMW		0,00	0,00
Te verantwoorden verschil		0,00	0,00

Evaluatie financiële risico's

Het conflict tussen Oekraïne en Rusland heeft ook voor de lokale besturen een grote impact. Een vluchtelingenstroom uit Oekraïne kwam ook onze richting uit. Ondanks dat België weinig gas afneemt van Rusland speelt de evolutie van de internationale energieprijzen. De inflatie explodeerde. We kregen te maken met enorme energieprijsstijgingen, grondstofprijzen die op zeer korte tijd zeer duurder werden en dit in combinatie met een grondstof schaarste. Daarnaast kregen we de ene loonindexering na de andere te verwerken.

1. Hulpverleningszone Westhoek (brandweer).

In de hulpverleningszone is er geen consensus over de verdeelsleutel. Hierdoor is de impact op het budget onzeker en is hier een financieel risico aan verbonden.

2. Klasse 0 van de balans van de gemeente

De gemeente Houthulst staat borg voor een aantal leningen. Deze worden in klasse 0 (buiten balans) vermeld :

Belfius Bank

Kerkfabriek Sint-Jan de Doper	330.000,00
Kerkfabriek Sint-Laurentius	327.809,98
Kerkfabriek Sint-Bavo	520.090,73
Kerkfabriek Sint-Jozef	173.328,20

BNP Paribas Fortis

Kerkfabriek Sint-Jan de Doper	34.704,43
TOTAAL	1.385.933,34

3. De financiering van de pensioenlasten van het personeel.

Lokale besturen moeten zelf instaan voor de financiering van de pensioenen van hun vastbenoemde medewerkers. Die financiering wordt steeds moeilijker, waardoor er verder uit de reserves moet worden geput. Daarom werden er algemene maatregelen genomen door de federale overheid. Zo moet een lokaal bestuur meer betalen als de pensioenlast van zijn gepensioneerde ambtenaren groter is dan de theoretische basispensioenbijdrage die het bestuur voor dat jaar betaalt. Die extra factuur wordt de responsabiliseringsbijdrage genoemd. Voor het OCMW bedraagt deze responsabiliseringsbijdrage

15.819 EUR in 2022. Voor het gemeentebestuur was er in 2022 niks verschuldigd. Deze bedragen zullen de komende jaren stijgen. De Vlaamse regering besliste in 2019 om voor de helft tussen te komen in de jaarlijks verschuldigde responsabiliseringsbijdragen.

	2020	2021	2022	2023	2024	2025
Gemeente	0	0	0	0	14.793	39.699
OCMW	374	9.754	15.819	32.230	44.144	60.513

4. Specifieke kosten sociale dienst OCMW.

De specifieke kosten voor de sociale dienst van het OCMW lopen verder op. De hogere raming voor leefloon heeft te maken met de hogere vraag naar steun. Terwijl na 2008 de financieel-economische crisis aan de basis lag van een toename van het aantal leefloners, is de continue stijging sinds 2014 eerder het gevolg van structurele ingrepen. Zo is er de beperking van de werkloosheidsvergoedingen in de tijd en de verlenging van de duur van de beroepsinschakelingsstijd van nieuwe werkzoekenden, samen met de uitbreiding van de definitie van het leefloon, waarbij het recht op maatschappelijke integratie uitbreidt tot vreemdelingen ingeschreven in het bevolkingsregister.

De plots opkomende inflatie en daarmee gepaard de stijgende energiekosten heeft een zeer belangrijke invloed op de verleende steun/leefloon

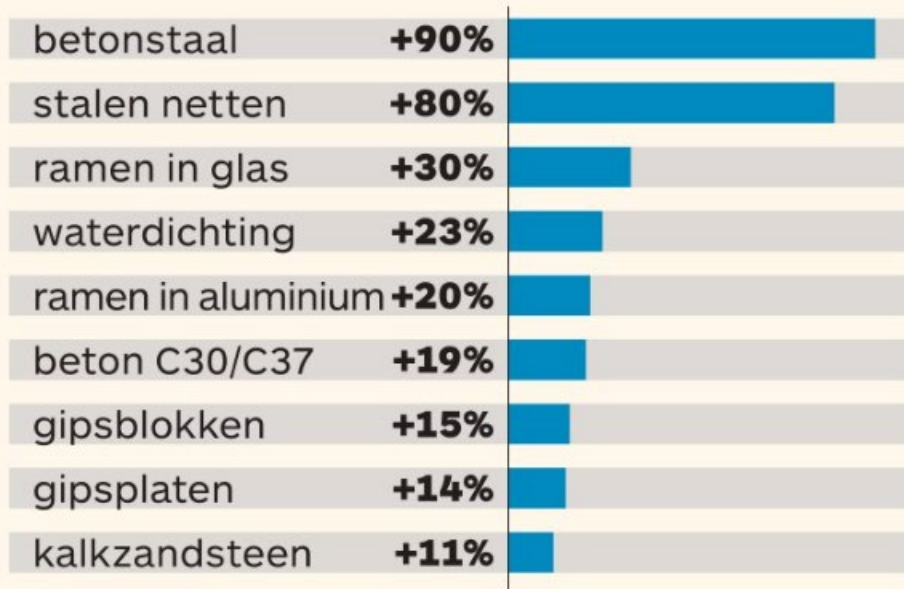
5. Inflatie.

De hollende inflatie heeft natuurlijk zijn invloed gehad op de energiekosten. In het budget 2022 werden dan ook de nodige aanpassingen (lees verhogingen) doorgevoerd. Voor elektriciteit was er een verhoging van 70 %, voor gas een verhoging van 75 %.

De wet op de overheidsopdrachten voorziet een clause waarbij de prijzen worden aangepast aan de stijgende kosten van lonen en bouwmaterialen. Dit heeft een grote budgettaire impact op het investeringsbudget.

PRIJZEN BOUWMATERIALEN SCHIETEN OMHOOG

Prijsevolutie (september 2021-maart 2022)



Bron: BPC Group

Door de openvolgende aanpassingen van de lonen wegens de overschrijding van de spilindex (5 keer in 2022) zijn de loonkosten natuurlijk gevoelig gestegen.

De groeivoet van de zgn. 'gezondheidsindex' - die onder meer gebruikt wordt bij de berekening van de indexering van lonen, sociale uitkeringen en huurprijzen - zou in 2023 gemiddeld 4,5% en in 2024 3,3% bedragen, tegenover 9,25% in 2022 en 2,01% in 2021.

In het verleden hebben wij onze werkingskosten (goederen en diensten) redelijk stabiel kunnen houden. Met een stijgende inflatie zal het moeilijker worden om binnen het bestaand budget te kunnen werken

6. Renterisico.

De rentevoeten zijn stijgend. Dit heeft enkel impact voor de financiering van toekomstige investeringen. De bestaande schuld werd in 2022 verder afgebouwd. Het overgrote deel van de huidige leningen zijn aan een vaste rentevoet of zijn ingedekt waardoor het renterisico voor de bestaande leningen heel beperkt is.

WAARDERINGSREGELS

Waarderingsregels helpen om de financiële rapportering beter te begrijpen. Ze geven een beeld van de belangrijkste waarderingsprincipes toegepast in de boekhouding van de organisatie. Ze gaan ervan uit dat het bestuur zijn activiteiten zal voortzetten, en zijn van het ene boekjaar op het andere identiek tenzij ze niet langer aanleiding geven tot een *waar en getrouw beeld*. In dat geval zal het bestuur de waarderingsregels aanpassen. Elk jaar opnieuw worden de waarderingsregels *consequent* en volledig *onafhankelijk van het resultaat* van het boekjaar toegepast.



ALGEMENE PRINCIPES

INVESTERING OF EXPLOITATIE

Alle vermogensbestanddelen worden uitgedrukt en gewaardeerd aan hun gebruikswaarde. De gebruikswaarde van een activum stemt overeen met de toekomstige economische voordelen of het dienstverleningspotentieel dat het activum voor het bestuur zal opleveren.

Alle vermogensbestanddelen worden afzonderlijk gewaardeerd en voor dat bedrag in de balans opgenomen, na aftrek van de desbetreffende afschrijvingen en waardeverminderingen.

In afwijking op deze regel opteert het bestuur ervoor om het meubilair, de kantooruitrusting, het klein materieel, alsook de grond- en hulpstoffen die bestendig worden hernieuwd en waarvan de aanschaffingswaarde te verwaarlozen is in verhouding tot het balanstotaal, in de boekhouding op te nemen voor een vast bedrag. De prijs voor de hernieuwing van deze bestanddelen komt ten laste van het exploitatieresultaat.

In aansluiting op voorgaande opteert het bestuur ervoor om individuele roerende verrichtingen van minder dan € 10.000 die geen deel uitmaken van een ruimer 'project', niet als investering te beschouwen, maar op te nemen in het exploitatieresultaat. Voor verrichtingen met betrekking tot onroerende goederen wordt dit bedrag verhoogd naar € 15.000.

AANSCHAFFINGSWAARDE

Het bestuur hanteert als algemene regel dat elk actiefbestanddeel gewaardeerd wordt tegen aanschaffingswaarde en neemt voor dat bedrag de bestanddelen op in de balans, onder aftrek van de gecumuleerde afschrijvingen en waardeverminderingen. In sommige gevallen kan het actief ook worden geherwaardeerd. Op deze algemene regel zijn hieronder afwijkingen bepaald.

Met de aanschaffingswaarde wordt bedoeld de aanschaffingsprijs (aankoopprijs + bijkomende kosten), de ruilwaarde, de vervaardigingsprijs (aanschaffingsprijs grondstoffen,...+ rechtstreekse productiekosten), de schenkingswaarde (marktwaarde van de goederen op het moment van de schenking of datum van het overlijden van de nalatenschap + belastingen en kosten) of de inbrengwaarde.

AFSCHRIJVINGEN EN WAARDEVERMINDERINGEN

Afschrijvingen drukken de slijtage uit van het actief met een beperkte gebruiksduur. Het afschrijvingsbedrag wordt per financieel boekjaar bepaald door het verschil tussen de boekhoudkundige waarde en de restwaarde te delen door de resterende gebruiksduur, uitgedrukt in jaren. Ten minste aan het einde van elk financieel boekjaar wordt de restwaarde en de gebruiksduur van de activa opnieuw geëvalueerd. Het bestuur opteert ervoor de initiële afschrijvingsduur voor de diverse categorieën van activa te bepalen zoals opgenomen in bijgevoegde tabel.

Het bestuur boekt waardeverminderingen op de aanschaffingswaarde van actiefbestanddelen om rekening te houden met (al dan niet als definitief aan te merken) ontwaardingen van activa bij de afsluiting van het boekjaar. Waardeverminderingen zijn correcties op de aanschaffingswaarde die niet voortvloeien uit hun *waarschijnlijke* nuttigheids- of gebruiksduur (bv. naar aanleiding van een schadegeval). Dit houdt in dat waardeverminderingen zowel mogelijk zijn voor activa met een beperkte (gebouwen) als een onbeperkte levensduur (gronden). Waardeverminderingen blijven niet behouden als de boekhoudkundige waarde van het activum daardoor op het einde van het boekjaar lager is dan de gebruikswaarde. In dat geval worden de waardeverminderingen teruggenomen.

HERWAARDERINGEN

Sommige activa kunnen worden geherwaardeerd om hun boekwaarde in overeenstemming te brengen met een marktwaarde. Herwaardering is enkel toegestaan voor de financiële vaste activa en overige materiële vaste activa. Bij de herwaardering van een actief, wordt de volledige categorie waartoe dat actief behoort, geherwaardeerd. De overige materiële vaste activa met beperkte gebruiksduur worden op basis van deze geherwaardeerde waarde afgeschreven.



GELDBELEGGINGEN EN LIQUIDE MIDDELEN

Het bestuur waardeert de liquide middelen en de geldbeleggingen, tegen de nominale waarde. De aandelen en vastrentende effecten worden bij verwerving geboekt en gewaardeerd tegen de aanschaffingswaarde.

Het bestuur past op de liquide middelen en geldbeleggingen waardeverminderingen toe als blijkt dat de realisatiewaarde op de datum van de jaarafsluiting lager is dan de aanschaffingswaarde. Er zullen bovendien aanvullende waardeverminderingen geboekt worden om rekening te houden met de evolutie van hun realisatie- of marktwaarde of met de risico's die inherent zijn aan de aard van de producten in kwestie of van de uitgevoerde activiteit.

VORDERINGEN OP KORTE TERMIJN

Vorderingen worden in de balans weergegeven tegen de nominale waarde. In geval er onzekerheid bestaat over de invorderbaarheid van bepaalde vorderingen, worden deze overgeboekt naar dubieuze debiteuren. Op de dubieuze debiteuren worden waardeverminderingen geboekt in functie van de ouderdom van de vordering, zijnde :

Ouder dan 2 jaar - jonger dan 3jaar :	10%
Ouder dan 3 jaar - jonger dan 5 jaar :	40%
Ouder dan 5 jaar	60%

Het bestuur opteert ervoor om ook waardeverminderingen toe te passen als hun realisatiewaarde op de datum van de jaarafsluiting lager is dan hun boekhoudkundige waarde.

VOORRADEN

Het bestuur opteert ervoor om initieel geen voorraden uit te drukken. In afwijking zal geopteerd worden voor de FIFO-waardering (waardering voorraden aan de 'recentste' aankooprijzen).

FINANCIËEL VASTE ACTIVA

Belangen of aandelen in rechtspersonen worden in de boekhouding opgenomen tegen hun aanschaffingswaarde. De aanschaffingswaarde van belangen of aandelen, ontvangen als vergoeding voor inbrengen die niet bestaan in contanten of die voortkomen uit de omzetting van vorderingen, stemt overeen met de conventionele waarde van de ingebrachte goederen en waarden of van de omgezette vorderingen. Als de conventionele waarde echter lager is dan de marktwaarde van de ingebrachte goederen en waarden of van de omgezette vorderingen, wordt de aanschaffingswaarde geherwaardeerd tot de hogere marktwaarde.

Er worden waardeverminderingen toegepast op de belangen en de aandelen die onder de financiële vaste activa zijn opgenomen in geval van duurzame minderwaarde of ontwaarding, verantwoord door de toestand, de rentabiliteit of de vooruitzichten van de entiteit waarin de belangen of de aandelen worden aangehouden. Het bestuur zal ook op de vorderingen, inclusief de vastrentende effecten, die in de financiële vaste activa zijn opgenomen waardeverminderingen toepassen als er voor het geheel of een gedeelte van de vordering onzekerheid bestaat over de betaling ervan op de vervaldag.

MATERIËLE VASTE ACTIVA

De materiële vaste activa worden onderverdeeld in 3 categorieën. De **gemeenschapsgoederen** zijn de roerende en onroerende activa die worden aangewend binnen het 'maatschappelijk doel' van de organisatie, los van enige bedrijfseconomische activiteit. De **bedrijfsmatige activa** worden aangewend binnen een bedrijfsmatige context, dat betekent waar een bepaald rendement of zekere productiviteit kan worden gekoppeld aan de aangewende activa. De diensten verbonden aan deze activa worden aangeboden aan concurrentiële tarieven, die beogen zoveel als mogelijk de kosten verbonden aan deze diensten te dekken. De **overige activa** worden voor geen van vorige doeleinden aangewend, maar worden aangehouden als '(on)roerende reserve'. Deze activa zijn niet nuttig bij het functioneren van het bestuur, en kunnen mogelijk in de toekomst worden gerealiseerd ter financiering van andere investeringen.

Tot het **erfgoed** behoren de activa met historische, artistieke, wetenschappelijke, ... waarde. Erfgoed zal in veel gevallen weinig economische voordelen opleveren of weinig dienstenpotentieel inhouden (d.i. niet gebruikt worden voor de uitvoering van 'opdrachten/dienstverlening van het bestuur'). In dat geval zullen deze activa geen gebruikswaarde hebben en zal op de aanschafwaarde van deze activa een waardevermindering worden toegepast om de boekhoudkundige waarde terug te brengen tot € 1. Dit geldt ook voor de investeringen die later worden gedaan *om het erfgoed in stand te houden*.

Indien het actief dat behoort tot erfgoed toch geheel of gedeeltelijk wordt ingezet voor de uitvoering van 'opdrachten/dienstverlening van het bestuur' (bv. de dienst toerisme is gevestigd in het belfort), kan dat actief in die mate tóch een gebruikswaarde hebben. De aanschafwaarde van (dat deel van) het erfgoed dat betrekking heeft op deze specifieke dienstverlening (bv. balie, inrichting vergaderzaal, archief, ... van de dienst toerisme in het belfort) wordt afgeschreven conform de waarderingsregels van niet-erfgoederen. Dit geldt ook voor de investeringen die later aan dat actief worden gedaan met betrekking tot de specifieke dienstverlening verstrekt in dat erfgoed. De boekhoudkundige waarde van het overige deel (dat niet gebruikt voor de uitvoering van 'opdrachten/dienstverlening van het bestuur') wordt teruggebracht tot € 1 door uitdrukking van een waardevermindering.

Overige zakelijke rechten op onroerende goederen betreft de andere zakelijke rechten die het bestuur bezit op een onroerend goed als de vergoedingen bij aanvang van het contract werden vooruitbetaald (geactiveerde eenmalige vergoeding). Deze activa worden afgeschreven over de looptijd van de overeenkomst, tenzij de economische gebruiksduur van het actief waarop het zakelijk recht betrekking heeft, korter is.

De **gebruiksrechten voor materiële vaste activa** waarover het bestuur beschikt op grond van **leasing of gelijkaardige overeenkomsten** (bv. erfpacht) worden onder de activa opgenomen voor het gedeelte van de volgens de overeenkomst te storten termijnen, dat strekt tot de wedersamenstelling van de kapitaalwaarde van het goed waarop de overeenkomst betrekking heeft. De overeenkomstige schuld aan de passiefzijde waardeert het bestuur ieder jaar ten bedrage van het gedeelte van de in de volgende boekjaren te storten termijnen, dat strekt tot de wedersamenstelling van de kapitaalwaarde van het goed waarop de overeenkomst betrekking heeft. De duur van de afschrijvingsperiode wordt geregeld door IAS17 en IPSAS13: indien het *redelijk zeker* is dat het geleasede actief overgenomen wordt bij het verstrijken van de leaseperiode (lichten van de aankoopoptie), zal het actief worden afgeschreven over de normale gebruiksduur van soortgelijke activa (die in volle eigendom zijn). Indien het *niet redelijk zeker* is dat het actief wordt overgenomen bij het verstrijken van de leaseperiode (aankoopoptie wordt niet gelicht), wordt het actief afgeschreven over de leaseperiode, tenzij de (economische) gebruiksduur korter is.

IMMATERIËLE VASTE ACTIVA

De immateriële vaste activa worden gewaardeerd aan aanschafwaarde, tenzij deze niet verworven zijn van derden. In dat geval worden ze gewaardeerd tegen de vervaardigingsprijs, als die niet hoger is dan een voorzichtige raming van de gebruikswaarde of van het toekomstige rendement of nut voor het bestuur van die vaste activa.

VORDERINGEN OP LANGE TERMIJN

Vorderingen worden in de balans weergegeven tegen de nominale waarde. Indien de inning van deze vorderingen twijfelachtig is, worden deze overgeboekt naar de post dubieuze debiteuren. Op dubieuze debiteuren wordt een correctie geboekt aan de hand van waardeverminderingen, om aan te duiden welk bedrag waarschijnlijk nog zal geïnd worden.

SCHULDEN

De schulden worden gewaardeerd tegen de nominale waarde.

NETTO-ACTIEF

De **ontvangen investeringssubsidies en schenkingen** worden geleidelijk in resultaat genomen (verrekend) volgens hetzelfde ritme als de afschrijvingen of de waardeverminderingen op de vaste activa waarvoor deze werden verkregen. Zolang een investering in uitvoering is en dus nog niet wordt afgeschreven, wordt de verkregen investeringssubsidie nog niet verrekend.

De **voorzieningen** worden stelselmatig gevormd voor bestaande verplichtingen die zeker zijn op balansdatum en waarvan de omvang betrouwbaar kan worden bepaald. Ze worden niet gevormd voor 'waarschijnlijke' verplichtingen en worden niet gehandhaafd als ze op het einde van het financieel boekjaar hoger zijn dan wat vereist is op basis van een actuele beoordeling van de risico's en kosten voor het bestuur.



BIJZONDERE BEPALINGEN BIJ DE OVERGANG NAAR BBC (BEGINBALANS)

De balansstructuur van BBC is volledig anders dan deze van de NGB (nieuwe gemeenteboekhouding) de NOB (nieuwe OCMW boekhouding) of de AGB-boekhouding (autonome gemeentebedrijven). De beginbalans van BBC stemt dus zeker niet overeen met de eindbalans van NGB of NOB, maar is daar uiteraard wel op gebaseerd.

Bij de conversie naar BBC en de opmaak van de beginbalans heeft het bestuur geopteerd voor de toepassing van het continuïteitsprincipe. Dat houdt in dat de bestaande inventarisbestanddelen werden geconverteerd naar de respectievelijke rubrieken in BBC, op basis de bestaande (historische) aanschafwaarde. De afschrijvingstermijnen werden vervangen door de termijnen bepaald in bijlage, waardoor de resterende gebruiksduur, de netto-boekwaarde en het jaarlijkse afschrijvingsbedrag van de activa verandert. Hierbij werd uitgegaan van een restwaarde gelijk aan 0.

Bestaande activa met een boekwaarde gelijk aan 0, of die niet konden geïndividualiseerd worden werden mogelijks niet opgenomen in de beginbalans. Dit geldt ook voor de corresponderende investeringssubsidies.

MATERIËLE EN IMMATERIËLE VASTE ACTIVA

Volledig afgeschreven immateriële activa werden niet overgenomen naar de BBC-omgeving. Dit geldt ook voor afgeschreven niet individualiseerbare roerende materiële activa en roerende activa die onder het grensbedrag vallen opgenomen in de algemene bepalingen van deze waarderingsregels.

Voor het bepalen van de historische aanschafwaarde wordt het herwaarderingsbedrag van de terreinen mee opgenomen in de aanschafwaarde. Voor de gebouwen wordt het herwaarderingsbedrag niet mee opgenomen in de aanschafwaarde.

NETTO-ACTIEF

De ontvangen investeringssubsidies en schenkingen werden geconverteerd voor zover het corresponderende actief werd geconverteerd. De verrekeningstermijn werd aangepast aan de afschrijvingstermijn van het corresponderende actief.

AFSCHRIJVINGSTERMIJNEN

MATERIËLE VASTE ACTIVA	AFSCHRIJVINGS- TERMIJN
<p>Terreinen</p> <p>Deze rubriek bevat naast de onbebouwde terreinen ook de gronden van wegen (wegzate), gebouwen, waterlopen en kunst(bouw)werken.</p> <p>De <u>(afschrijfbare) aanleg en uitrusting op terreinen</u> (bv. verharding, omheining, ...) wordt opgenomen onder de rubriek 'bebouwde terreinen'.</p>	<p>-</p> <p>15 jr</p>
<p>Gebouwen</p> <p><u>Onderhoudswerken aan gebouwen</u> die niet worden opgenomen in de exploitatie, worden over een kortere termijn afgeschreven. Deze termijn hangt af van de aard van het onderhoudswerk en de impact op de gebruikswaarde van het gebouw.</p>	<p>33 jr</p> <p>15jr</p>
<p>Wegen</p> <p>Onder <u>wegen</u> worden alle elementen van het weggennet opgenomen (verharding, slijtlaag, voetpaden, fietspaden, ...).</p> <p>Het aanbrengen of vervangen van de slijtlaag wordt afgeschreven over een kortere termijn.</p> <p>Onder de <u>overige infrastructuur betreffende de wegen</u> worden onder meer straatmeubilair, verkeerssignalisatie, wegbeplanting, ... opgenomen.</p> <p><u>Onderhoudswerken aan wegen</u> die niet worden opgenomen in de exploitatie, worden over een kortere termijn afgeschreven. Deze termijn hangt af van de aard van het onderhoudswerk en de impact op de gebruikswaarde van de weg.</p>	<p>33 jr</p> <p>5 jr</p> <p>10 jr</p> <p>15 jr</p>

<p>Waterlopen en waterbekkens</p> <p><u>Onderhoudswerken aan waterlopen en waterbekkens</u> die niet worden opgenomen in de exploitatie, worden over een kortere termijn afgeschreven. Deze termijn hangt af van de aard van het onderhoudswerk en de impact op de gebruikswaarde.</p>	<p>33 jr</p> <p>5-15 jr</p>
<p>Overige onroerende infrastructuur</p> <p>Onder overige onroerende infrastructuur worden onder meer het rioleringsnet, de openbare verlichting, nutsleidingen en kunst(bouw)werken opgenomen.</p> <p><u>Onderhoudswerken aan overige onroerende infrastructuur</u> die niet worden opgenomen in de exploitatie, worden over een kortere termijn afgeschreven. Deze termijn hangt af van de aard van het onderhoudswerk en de impact op de gebruikswaarde van de infrastructuur.</p>	<p>33 jr</p> <p>15 jr</p>
<p>Installaties, machines en uitrusting</p> <p>Onder de installaties, machines en uitrusting wordt onder meer opgenomen werkmateriaal (boormachines, grasmachines, hakselaars, brandweerhelmen- en kledij, reanimatietoestellen, keukengerei, diepvriezers, koelkasten, uitrusting van RVT's ,...</p>	<p>10 jr</p>
<p>Meubilair</p> <p>Onder meubilair wordt onder meer opgenomen kasten, stoelen, banken, bureaus,... In de mate dat ze niet onroerend door bestemming zijn</p>	<p>10 jr</p>
<p>Kantooruitrusting</p> <p>Onder kantooruitrusting wordt onder meer opgenomen faxtoestellen, kopieermachines, papierversnietigers, tv's, dvd-spelers, ...</p>	<p>5 jr</p>

Gezien de snelle veroudering en technologische evolutie in het <u>informaticamaterieel</u> wordt deze rubriek over een kortere termijn afgeschreven. ... Informaticamateriaal bevat onder meer computers, computerschermen, beamers, laptops, ...	3 jr
Rollend materiaal Rollend materiaal bevat onder meer fietsen, vrachtwagens, brandweerwagens, tractoren en andere voertuigen en hun toebehoren.	10 jr
Kunstwerken (geen erfgoed)	-

Erfgoed	
- gebruikt voor de uitvoering van 'opdrachten van het bestuur'	Cfr. niet- erfgoed
- niet gebruikt voor de uitvoering van 'opdrachten van het bestuur'	-

IMMATERIËLE VASTE ACTIVA	AFSCHRIJVINGS- TERMIJN
Kosten van onderzoek en ontwikkeling	5 jr
Concessies, octrooien, licenties, knowhow, merken en soortgelijke rechten	5 jr
Goodwill	5 jr
Plannen en studies	5 jr

Gemeente Houthulst

Uittreksel uit het register der beraadslagingen van het Openbaar Centrum voor Maatschappelijk Welzijn

Zitting van 03.11.2014

Aanwezig: G. Keirsschiefer, voorzitter
A. Vansteenkiste, burgemeester
M. Vervaeke, E. Clauw, D. Debruyne
A. Van Maerrem, P. Callens, M. Pysson, T. Vandewalle, leden
B. Deweerdt, secretaris

OPENBARE ZITTING

Onderwerp: **BBC : BEPALEN WAARDERINGSREGELS**

DERAAD,

Gelet op het decreet van 19 december 2008 betreffende de organisatie van de openbare centra voor maatschappelijk welzijn;

Gelet op het besluit van de Vlaamse Regering van 3 april 2009 houdende de uitvoering en inwerkingtreding van het decreet van 19 december 2008 betreffende de organisatie van de openbare centra voor maatschappelijk welzijn en houdende diverse bepalingen betreffende het personeel, de financiën en de organisatie van de openbare centra voor maatschappelijk welzijn;

Gelet op de bepaling van de waarderingsregels overeenkomstig artikelen 140 tot en met 188 het besluit van de Vlaamse Regering van 25 juni 2010 betreffende de beleids- en beheerscyclus van de gemeenten, de provincies en de openbare centra voor maatschappelijk welzijn;

Gelet op het ministerieel besluit van 01 oktober 2010 tot vaststelling van de modellen en de nadere voorschriften van de beleidsrapporten en de toelichting ervan, en van de rekeningstelsels van de gemeenten, de provincies en de openbare centra voor maatschappelijk welzijn;

Gelet op het ministerieel besluit van 26 november 2012 tot wijziging van het ministerieel besluit van 1 oktober 2010 tot vaststelling van de modellen en de nadere voorschriften van de beleidsrapporten en de toelichting ervan, en van de rekeningstelsels van de gemeenten, de provincies en de openbare centra voor maatschappelijk welzijn, geldig vanaf 1/1/2014;

BESLUIT : Met algemeenheid van stemmen.

ART.1. De raad bepaalt de waarderingsregels zoals voorgesteld aan het bijgevoegd document : "Waarderingsregels".

WAARDERINGSREGELS

Bepaling van de waarderingsregels overeenkomstig artikelen 140 tot en met 188 van het Besluit van de Vlaamse Regering van 25 juni 2010 betreffende de beleids- en beheerscyclus van de gemeenten, provincies en de openbare centra voor maatschappelijk welzijn.

Waarderingsregels helpen om de financiële rapportering beter te begrijpen. Ze geven een beeld van de belangrijkste waarderingsprincipes toegepast in de boekhouding van de organisatie. Ze gaan ervan uit dat het bestuur zijn activiteiten zal voortzetten, en zijn van het ene boekjaar op het andere identiek tenzij ze niet langer aanleiding geven tot een *waar en getrouw beeld*. In dat geval zal het bestuur de waarderingsregels aanpassen. Elk jaar opnieuw worden de waarderingsregels *consequent* en volledig *onafhankelijk van het resultaat* van het boekjaar toegepast.

ALGEMENE PRINCIPES

INVESTERING OF EXPLOITATIE

Alle vermogensbestanddelen worden afzonderlijk gewaardeerd en voor dat bedrag in de balans opgenomen, na aftrek van de desbetreffende afschrijvingen en waardeverminderingen.

Het bestuur opteert ervoor om individuele roerende en onroerende verrichtingen van minder dan € 3.300, exclusief BTW, die geen deel uitmaken van een ruimer 'project', niet als investering te beschouwen, maar op te nemen in het exploitatieresultaat. Voor verrichtingen met betrekking tot onroerende goederen wordt dit bedrag verhoogd naar € 7.500, exclusief BTW, behalve wanneer het een aankoop of verkoop van gronden betreft.

AANSCHAFFINGSWAARDE

Als algemene regel wordt gesteld dat elk actiefbestanddeel bij erkenning gewaardeerd wordt tegen aanschaffingswaarde en voor dat bedrag in de balans wordt opgenomen, na aftrek van de desbetreffende gecumuleerde afschrijvingen en waardeverminderingen. Onder de aanschaffingswaarde moet één van de volgende waarden worden verstaan :

- de aanschaffingsprijs (aankoopprijs + bijkomende kosten)
- de ruilwaarde
- de vervaardigingswaarde (aanschaffingsprijs grondstoffen,...+ rechtstreekse productiekosten)
- de schenkingswaarde (marktwaarde van de goederen op het moment van de schenking of datum van het openvallen van de nalatenschap + belastingen en kosten)
- de inbrengwaarde

Na de initiële waardering van een actiefbestanddeel geldt voor de waardering in de latere boekjaren het kostprijsmodel. Volgens het kostprijsmodel moet een vast actief worden geboekt tegen zijn kostprijs, verminderd met eventuele geboekte afschrijvingen en eventueel geboekte waardeverminderingen. In sommige gevallen kan het actief ook worden geherwaardeerd.

AFSCHRIJVINGEN EN WAARDEVERMINDERINGEN

Afschrijvingen drukken de slijtage uit van het actief met een beperkte gebruiksduur. Het afschrijvingsbedrag wordt per financieel boekjaar bepaald door het verschil tussen de boekhoudkundige waarde en de restwaarde te delen door de resterende gebruiksduur, uitgedrukt in jaren. Het bestuur opteert ervoor de initiële afschrijvingsduur voor de diverse categorieën van activa te bepalen zoals opgenomen in bijgevoegde tabel.

Het bestuur boekt waardeverminderingen op de aanschaffingswaarde van actiefbestanddelen om rekening te houden met (al dan niet als definitief aan te merken) ontwaardingen van activa bij de afsluiting van het boekjaar. Waardeverminderingen zijn correcties op de aanschaffingswaarde die niet voortvloeien uit hun *waarschijnlijke* nuttigheids- of gebruiksduur (bv. naar aanleiding van een schadegeval). Dit houdt in dat waardeverminderingen zowel mogelijk zijn voor activa met een beperkte (gebouwen) als een onbeperkte levensduur (gronden). Waardeverminderingen blijven niet behouden als de boekhoudkundige waarde van het activum daardoor op het einde van het boekjaar lager is dan de gebruikswaarde. In dat geval worden de waardeverminderingen teruggenomen.

HERWAARDERINGEN

Sommige activa kunnen worden geherwaardeerd om hun boekwaarde in overeenstemming te brengen met een marktwaarde. Herwaardering is enkel toegestaan voor de financiële vaste activa en overige materiële vaste activa. Bij de herwaardering van een actief, wordt de volledige categorie waartoe dat actief behoort, geherwaardeerd. De overige materiële vaste activa met beperkte gebruiksduur worden op basis van deze geherwaardeerde waarde afgeschreven.

AFWIJKINGEN EN SPECIFIEKE WAARDERINGSREGELS

GELDBELEGGINGEN EN LIQUIDE MIDDELEN

Het bestuur waardeert de liquide middelen en de geldbeleggingen, tegen de nominale waarde. De aandelen en vastrentende effecten worden bij verwerving geboekt en gewaardeerd tegen de aanschaffingswaarde.

Het bestuur past op de liquide middelen en geldbeleggingen waardeverminderingen toe als blijkt dat de realisatiewaarde op de datum van de jaarafsluiting lager is dan de aanschaffingswaarde. Er zullen bovendien aanvullende waardeverminderingen geboekt worden om rekening te houden met de evolutie van hun realisatie- of marktwaarde of met de risico's die inherent zijn aan de aard van de producten in kwestie of van de uitgevoerde activiteit.

VORDERINGEN OP KORTE TERMIJN

Vorderingen worden in de balans weergegeven tegen de nominale waarde. Op de vorderingen worden op balansdatum waardeverminderingen geboekt in functie van de ouderdom van de vordering, zijnde :

- *indien ouder dan 2 jaar:* 50 %
- *indien ouder dan 3 jaar:* 60 %
- *indien ouder dan 4 jaar:* 70 %
- *indien ouder dan 5 jaar:* 80 %
- *indien ouder dan 6 jaar:* 90 %
- *indien ouder dan 7 jaar:* 100 %

VOORRADEN

Het bestuur opteert ervoor om initieel geen voorraden uit te drukken.

FINANCIËEL VASTE ACTIVA

Belangen of aandelen in rechtspersonen worden in de boekhouding opgenomen tegen hun aanschaffingswaarde. De aanschaffingswaarde van belangen of aandelen, ontvangen als vergoeding voor inbrengen die niet bestaan in contanten of die voortkomen uit de omzetting van vorderingen, stemt overeen met de conventionele waarde van de ingebrachte goederen en waarden of van de omgezette vorderingen. Als de conventionele waarde echter lager is dan de marktwaarde van de ingebrachte goederen en waarden of van de omgezette vorderingen, wordt de aanschaffingswaarde geherwaardeerd tot de hogere marktwaarde.

Er worden waardeverminderingen toegepast op de belangen en de aandelen die onder de financiële vaste activa zijn opgenomen in geval van duurzame minderwaarde of ontwaarding, verantwoord door de toestand, de rentabiliteit of de vooruitzichten van de entiteit waarin de belangen of de aandelen worden aangehouden. Het bestuur zal ook op de vorderingen, inclusief de vastrentende effecten, die in de financiële vaste activa zijn opgenomen waardeverminderingen toepassen als er voor het geheel of een gedeelte van de vordering onzekerheid bestaat over de betaling ervan op de vervaldag.

MATERIËLE VASTE ACTIVA

De materiële vaste activa worden onderverdeeld in 3 categorieën. De **gemeenschapsgoederen** zijn de roerende en onroerende activa die worden aangewend binnen het 'maatschappelijk doel' van de organisatie, los van enige bedrijfseconomische activiteit.

De **bedrijfsmatige activa** worden aangewend binnen een bedrijfsmatige context, dat betekent waar een bepaald rendement of zekere productiviteit kan worden gekoppeld aan de aangewende activa. De diensten verbonden aan deze activa worden aangeboden aan concurrentiële tarieven, die beogen zoveel als mogelijk de kosten verbonden aan deze diensten te dekken.

De **overige activa** worden voor geen van vorige doeleinden aangewend, maar worden aangehouden als '(on)roerende reserve'. Deze activa zijn niet nuttig bij het functioneren van het bestuur, en kunnen mogelijks in de toekomst worden gerealiseerd ter financiering van andere investeringen.

Tot het **erfgoed** behoren de activa met historische, artistieke, wetenschappelijke, ... waarde. Erfgoed zal in veel gevallen weinig economische voordelen opleveren of weinig

dienstenpotentieel inhouden. Deze hebben dus in principe geen gebruikswaarde. Daarom zal op de aanschafwaarde van deze activa een waardevermindering worden toegepast om de boekhoudkundige waarde terug te brengen tot € 1. Indien het actief dat behoort tot erfgoed wordt ingezet voor de uitvoering van het 'maatschappelijk doel', kan dat actief tóch een gebruikswaarde hebben. Dat actief wordt dan niet afgeschreven maar de waarde kan worden aangepast door het uitdrukken van waardeverminderingen.

Overige zakelijke rechten op onroerende goederen betreft de andere zakelijke rechten die het bestuur bezit op een onroerend goed als de vergoedingen bij aanvang van het contract werden vooruitbetaald (geactiveerde eenmalige vergoeding). Deze activa worden afgeschreven over de looptijd van de overeenkomst, tenzij de economische gebruiksduur van het actief waarop het zakelijk recht betrekking heeft, korter is.

De **gebruiksrechten voor materiële vaste activa** waarover het bestuur beschikt op grond van **leasing of gelijkaardige overeenkomsten** (bv. erfpacht) worden onder de activa opgenomen voor het gedeelte van de volgens de overeenkomst te storten termijnen, dat strekt tot de wedersamenstelling van de kapitaalwaarde van het goed waarop de overeenkomst betrekking heeft. De overeenkomstige schuld aan de passiefzijde waardeert het bestuur ieder jaar ten bedrage van het gedeelte van de in de volgende boekjaren te storten termijnen, dat strekt tot de wedersamenstelling van de kapitaalwaarde van het goed waarop de overeenkomst betrekking heeft. De duur van de afschrijvingsperiode wordt geregeld door IAS17 en IPSAS13: indien het *redelijk zeker* is dat het geleasede actief overgenomen wordt bij het verstrijken van de leaseperiode (lichten van de aankoopoptie), zal het actief worden afgeschreven over de normale gebruiksduur van soortgelijke activa (die in volle eigendom zijn). Indien het *niet redelijk zeker* is dat het actief wordt overgenomen bij het verstrijken van de leaseperiode (aankoopoptie wordt niet gelicht), wordt het actief afgeschreven over de leaseperiode, tenzij de (economische) gebruiksduur korter is.

IMMATERIËLE VASTE ACTIVA

De immateriële vaste activa worden gewaardeerd aan aanschafwaarde, tenzij deze niet verworven zijn van derden. In dat geval worden ze gewaardeerd tegen de vervaardigingsprijs, als die niet hoger is dan een voorzichtige raming van de gebruikswaarde of van het toekomstige rendement of nut voor het bestuur van die vaste activa.

VORDERINGEN OP LANGE TERMIJN

Vorderingen worden in de balans weergegeven tegen de nominale waarde. Indien de inning van deze vorderingen twijfelachtig is, worden deze overgeboekt naar de post dubieuze debiteuren. Op dubieuze debiteuren worden correctie geboekt aan de hand van waardeverminderingen, om aan te duiden welk bedrag waarschijnlijk nog zal geïnd worden.

SCHULDEN

De schulden worden gewaardeerd tegen de nominale waarde.

NETTO-ACTIEF

De **ontvangen investeringssubsidies en schenkingen** worden geleidelijk in resultaat genomen (verrekend) volgens hetzelfde ritme als de afschrijvingen of de waardeverminderingen op de vaste activa waarvoor deze werden verkregen. Zolang een investering in uitvoering is en dus nog niet wordt afgeschreven, wordt de verkregen investeringssubsidie nog niet verrekend.

De **voorzieningen** worden stelselmatig gevormd voor bestaande verplichtingen die zeker zijn op balansdatum en waarvan de omvang betrouwbaar kan worden bepaald. Ze worden niet gevormd voor 'waarschijnlijke' verplichtingen en worden niet gehandhaafd als ze op het einde van het financieel boekjaar hoger zijn dan wat vereist is op basis van een actuele beoordeling van de risico's en kosten voor het bestuur.

BIJZONDERE BEPALINGEN BIJ DE OVERGANG NAAR BBC (beginbalans)

De balansstructuur van BBC is volledig anders dan deze van de NOB (nieuwe OCMW boekhouding). De beginbalans van BBC stemt dus zeker niet overeen met de eindbalans van NOB, maar is daar uiteraard wel op gebaseerd.

Bij de conversie naar BBC en de opmaak van de beginbalans heeft het bestuur geopteerd voor de toepassing van het continuïteitsprincipe. Dat houdt in dat de bestaande inventarisbestanddelen werden geconverteerd naar de respectievelijke rubrieken in BBC, op basis de bestaande (historische) aanschafwaarde. De afschrijvingstermijnen werden vervangen door de termijnen bepaald in bijlage, waardoor de resterende gebruiksduur, de nettoboekwaarde en het jaarlijkse afschrijvingsbedrag van activa verandert. Hierbij werd uitgegaan van een restwaarde gelijk aan 0. Bestaande activa met een boekwaarde gelijk aan 0, of die niet konden geïndividualiseerd worden werden mogelijks niet opgenomen in de beginbalans. Dit geldt ook voor de corresponderende investeringssubsidies.

MATERIËLE EN IMMATERIËLE VASTE ACTIVA

Volledig afgeschreven immateriële en materiële activa werden niet overgenomen naar de BBC-omgeving.

NETTO-ACTIEF

De ontvangen investeringssubsidies en schenkingen werden geconverteerd voor zover het corresponderende actief werd geconverteerd. De verrekeningstermijn is gelijk aan de afschrijvingstermijn van het corresponderende actief.

VOORZIENINGEN VOOR RISICO'S EN KOSTEN

De voorzieningen voor risico's en kosten werden opnieuw geëvalueerd.

AFSCHRIJVINGSTERMIJNEN

MATERIËLE VASTE ACTIVA	AFSCHRIJVINGS- TERMIJN
Terreinen Deze rubriek bevat naast de onbebouwde terreinen ook de gronden van, gebouwen, kunst(bouw)werken. De <u>(afschrijfbare) aanleg en uitrusting op terreinen</u> (bv. verharding, omheining, ...) wordt opgenomen onder de rubriek 'bebouwde terreinen'.	- 10 jr
Gebouwen <u>Onderhoudswerken aan gebouwen</u> die niet worden opgenomen in de exploitatie, worden over een kortere termijn afgeschreven. Deze termijn hangt af van de aard van het onderhoudswerk en de impact op de gebruikswaarde van het gebouw.	33 jr 10 jr
Installaties, machines en uitrusting	10 jr
Meubilair Onder meubilair wordt onder meer opgenomen kasten, stoelen, banken, bureaus,... in de mate dat ze niet onroerend door bestemming zijn	10 jr
Kantooruitrusting Onder kantooruitrusting wordt onder meer opgenomen faxtoestellen, kopieermachines, papiervernietigers, tv's, dvd-spelers,	5 jr

Gezien de snelle veroudering en technologische evolutie in het <u>informaticamaterieel</u> wordt deze rubriek over een kortere termijn afgeschreven. ... Informaticamateriaal bevat onder meer computers, computerschermen, beamers, laptops, ...	3 jr
Rollend materiaal Rollend materiaal bevat onder meer fietsen, vrachtwagens, tractoren en andere voertuigen en hun toebehoren.	5 jr
Kunstwerken (geen erfgoed)	-
Erfgoed	-

IMMATERIËLE VASTE ACTIVA	AFSCHRIJVINGS-TERMIJN
Kosten van onderzoek en ontwikkeling	5 jr
Concessies, octrooien, licenties, knowhow, merken en soortgelijke rechten	5 jr
Goodwill	5 jr
Plannen en studies	5 jr



AANWEZIG Joris Hindryckx; burgemeester
Jeroen Vandromme, Erik Verbeure, Tessa Vandewalle, Olivia Masselin,
Ann Vansteenkiste; schepenen
Dries Braeye; algemeen directeur

GENODIGDEN
VERONTSCHULDIGD
AFWEZIG

6. P&O Financiën - Meerjarenplan 2020-2025 - overdracht van investeringskredieten en investeringstoelagen van het boekjaar 2022 naar 2023 - goedkeuring.

MOTIVERING

JURIDISCHE GROND Decreet over het Lokaal Bestuur van 22 december 2017, in het bijzonder :
- artikel 56, betreffende de bevoegdheden van het college van burgemeester en schepenen
- artikel 258 betreffende de aanpassingen aan het meerjarenplan.
Besluit van de Vlaamse regering van 30 maart 2018 over de beleids- en beheerscyclus van de lokale en de provinciale besturen.
Ministerieel besluit van 26 juni 2018 tot vaststelling van de modellen en de nadere voorschriften van de beleidsrapporten, de rekeningenstelsels en de digitale rapportering van de beleids- en beheerscyclus van de lokale en provinciale besturen.

VOORGESCHIEDENIS De gemeenteraadsbeslissing van 19 december 2019 houdende de goedkeuring van het meerjarenplan 2020-2025.
De gemeenteraadsbeslissing van 15 december 2022 houdende de goedkeuring van de aanpassing aan het meerjarenplan 2020-2025.

FEITEN EN CONTEXT Het college van burgemeester en schepenen bepaalt, vóór 01 maart van het lopende boekjaar, welk gedeelte van de kredieten voor de gemeente voor investeringen en financiering, die voor het vorige boekjaar opgenomen waren in het meerjarenplan, maar nog niet zijn aangewend, overgedragen worden naar het lopende boekjaar.
Deze kredieten worden 'inhoudelijk' geheel of gedeeltelijk overgedragen. Dit betekent dat dit geen formele aanpassing van het meerjarenplan betreft. De financieel directeur adviseert om volgende investeringskredieten over te dragen van het boekjaar 2022 naar 2023 :

Fiets- en voetpaden	506.040,40 euro
Herstel wegen	225.652,31 euro
Aankoop rollend materieel TD	20.176,29 euro
Heraanleg Markt en Eug. de Grootelaan	882.832,40 euro
Aankoop machines TD	77.901,21 euro
Plattelandsfonds	213.522,59 euro
Fietsenstalling en gevelbekleding adm. centrum	100.264,25 euro
Uitkijktoren Knokkebrug	290.198,98 euro
Aanleg Bufferbekken	130.000,00 euro
Doortocht Jonkershove	106.640,66 euro
Aankoop Blauwe Duivel	6.000,00 euro
Jeugdinfrastructuur	20.000,00 euro
Herstellingswerken bibliotheek	100.000,00 euro
Aanpassingswerken gemeenteschool	25.000,00 euro

Opmaak RUP Plannen	42.788,70 euro
Digitale dienstverlening	10.000,00 euro
Wijkspiegelpleinwerking	7.614,68 euro

De volgende investeringstoelagen worden voorgesteld om overgedragen te worden :

Uitkijktoren Knokkebrug	225.000,00 euro
Fietspad Poelkapellestraat	559.724,00 euro
Erosiebestrijding Nieuwstraat	40.878,00 euro

De stand van het meerjarenplan moet onmiddellijk na de overdrachten in een aparte digitale rapportering aan de Vlaamse regering worden aangeleverd, ook al zouden er geen kredieten worden overgedragen.

Met eenparigheid van stemmen.

STEMRESULTAAT

BESLUIT:

Enig artikel

Goedkeuring te verlenen om volgende investeringskredieten over te dragen van het boekjaar 2022 naar 2023 :

Fiets- en voetpaden	506.040,40 euro
Herstel wegen	225.652,31 euro
Aankoop rollend materieel TD	20.176,29 euro
Heraanleg Markt en Eug. de Grootelaan	882.832,40 euro
Aankoop machines TD	77.901,21 euro
Plattelandsfonds	213.522,59 euro
Fietsenstalling en gevelbekleding adm. centrum	100.264,25 euro
Uitkijktoren Knokkebrug	290.198,98 euro
Aanleg Bufferbekken	130.000,00 euro
Doortocht Jonkershove	106.640,66 euro
Aankoop Blauwe Duivel	6.000,00 euro
Jeugdinfrastructuur	20.000,00 euro
Herstellingswerken bibliotheek	100.000,00 euro
Aanpassingswerken gemeenteschool	25.000,00 euro
Opmaak RUP Plannen	42.788,70 euro
Digitale dienstverlening	10.000,00 euro
Wijkspiegelpleinwerking	7.614,68 euro

De volgende investeringstoelagen worden voorgesteld om overgedragen te worden :

Uitkijktoren Knokkebrug	225.000,00 euro
Fietspad Poelkapellestraat	559.724,00 euro
Erosiebestrijding Nieuwstraat	40.878,00 euro

GEDAAN IN ZITTING, PLAATS EN DATUM ALS TEN HOOFDE.

De algemeen directeur,
(get.) Dries Braeye

De burgemeester
(get.) Joris Hindryckx

Voor eensluidend afschrift :

De algemeen directeur

De burgemeester



Digitally signed by Dries Braeye (Signature)
Date: 2023.02.16 11:02:27 +01:00
Reason: Gelezen en goedgekeurd



Digitally signed by Joris Hindryckx (Signature)
Date: 2023.02.13 08:56:45 +01:00
Reason: Gelezen en goedgekeurd

Dries Braeye

Joris Hindryckx

Toelichting over transacties met buitengewone invloed op het resultaat

1. Investeringsuitgaven.

Alhoewel reeds in de laatste aanpassing van het meerjarenplan geanticipeerd werd op de reële vooruitgang van bepaalde dossiers is de realisatiegraad van het boekjaar ten opzichte van het meerjarenplan voor investeringsuitgaven ongeveer 40 %. Niettemin heeft 2.884.511€ aan niet uitgevoerde investeringen zijn impact op het budgettair resultaat.

2. Energiekosten.

Elektriciteit en aardgas werden in 2022 fors duurder. De energiefactuur bestaat uit 3 grote componenten : de energiekost, (waarvan de prijs het voorbije jaar fors gestegen is) de nettarieven en een aantal heffingen. De prijsstijgingen beïnvloeden enkel het deel 'energiekost' rechtstreeks. Deze hadden vanzelfsprekend een negatief effect op het resultaat.

3. Latere aanwerving van contractueel personeel dan voorzien.

In het budget 2022 werd de aanwerving voorzien van bijkomende personeelsleden. Het blijkt echter steeds moeilijker om de vacatures effectief in te vullen. Onder andere de aanwerving van een magazijnier voor de technische dienst is niet doorgegaan.

Documentatie

De verplichte documentatie bij de jaarrekening 2022 is raadpleegbaar via :

www.houthulst.be/lp-jaarrekening



HOUTHULST

Exploitatie-uitgaven | boekjaar 2022 in evolutie en grafiek

Exploitatie-ontvangsten | boekjaar 2022 in evolutie en grafiek

Investeringsuitgaven | boekjaar 2022 in evolutie en grafiek

Investeringsontvangsten | boekjaar 2022 in evolutie en grafiek

Balans boekjaar 2022 in grafiek

Boekjaar 2022 **IN GRAFIEK**

Boekjaar 2022 in grafiek

Exploitatie-uitgaven boekjaar 2022 in evolutie en grafiek

- 1 Samenstelling van de exploitatie-uitgaven 2022 - Vergelijking rekening-meerjarenplan
- 2 Evolutie van de exploitatie-uitgaven 2018-2022
- 3 Evolutie van de 'goederen en diensten' 2018-2022
- 4 Evolutie van de personeelskosten 2018-2022
- 5 Evolutie van de individuele hulpverlening door het OCMW 2018-2022
- 6 Verdeling van de 'goederen en diensten' per beleidsveld 2022-2021 / MJPL 2022
- 7 Verdeling van de personeelskosten per beleidsveld 2022-2021 / MJPL 2022
- 8 Verdeling van de toegestane subsidies per beleidsveld 2022-2021 / MJPL 2022

Exploitatie-ontvangsten boekjaar 2022 in evolutie en grafiek

- 1 Samenstelling van de exploitatie-ontvangsten 2022 - Vergelijking rekening-meerjarenplan
- 2 Evolutie van de exploitatie-ontvangsten 2018-2022
- 3 Evolutie van de fiscale ontvangsten 2018-2022
- 4 Evolutie van de werkingssubsidies 2018-2022
- 5 Evolutie van de financiële ontvangsten 2018-2022
- 6 Verdeling van de ontvangsten uit de werking per beleidsveld 2022-2021 / MJPL 2022
- 7 Verdeling van de specifieke werkingssubsidies per beleidsveld 2022-2021 / MJPL 2022
- 8 Verdeling van de financiële ontvangsten per beleidsveld 2022-2021 / MJPL 2022

Investeringsuitgaven boekjaar 2022 in evolutie en grafiek

- 1 Samenstelling van de investeringsuitgaven 2022 - Vergelijking rekening-meerjarenplan
- 2 Evolutie van de investeringsuitgaven 2018-2022
- 3 Verdeling van de investeringsuitgaven per beleidsveld 2022-2021 / MJPL 2022

Investeringsontvangsten boekjaar 2022 in evolutie en grafiek

- 1 Samenstelling van de investeringsontvangsten 2022 - Vergelijking rekening-meerjarenplan
- 2 Evolutie van de investeringsontvangsten 2018-2022
- 3 Verdeling van de investeringsontvangsten per beleidsveld 2022-2021 / MJPL 2022

Balans boekjaar 2022 in grafiek

- 1 Samenstelling van de activa
- 2 Samenstelling van de passiva
- 3 Beknopte ratio-analyse

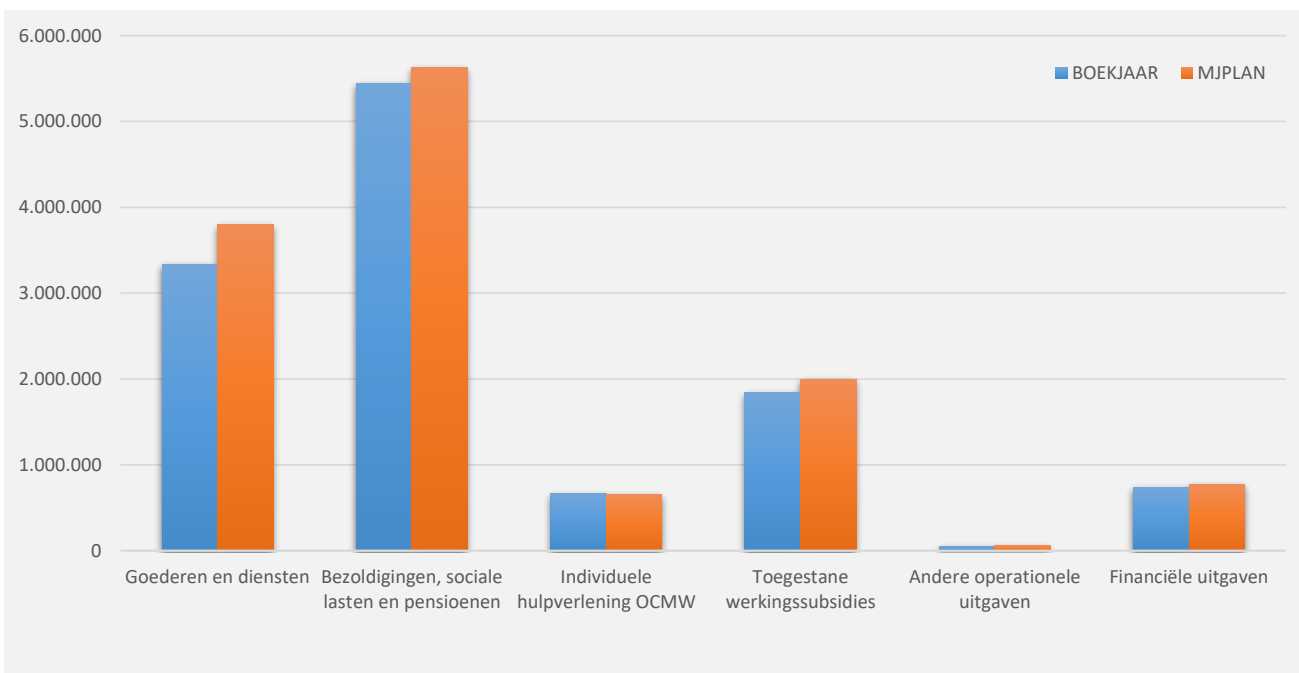
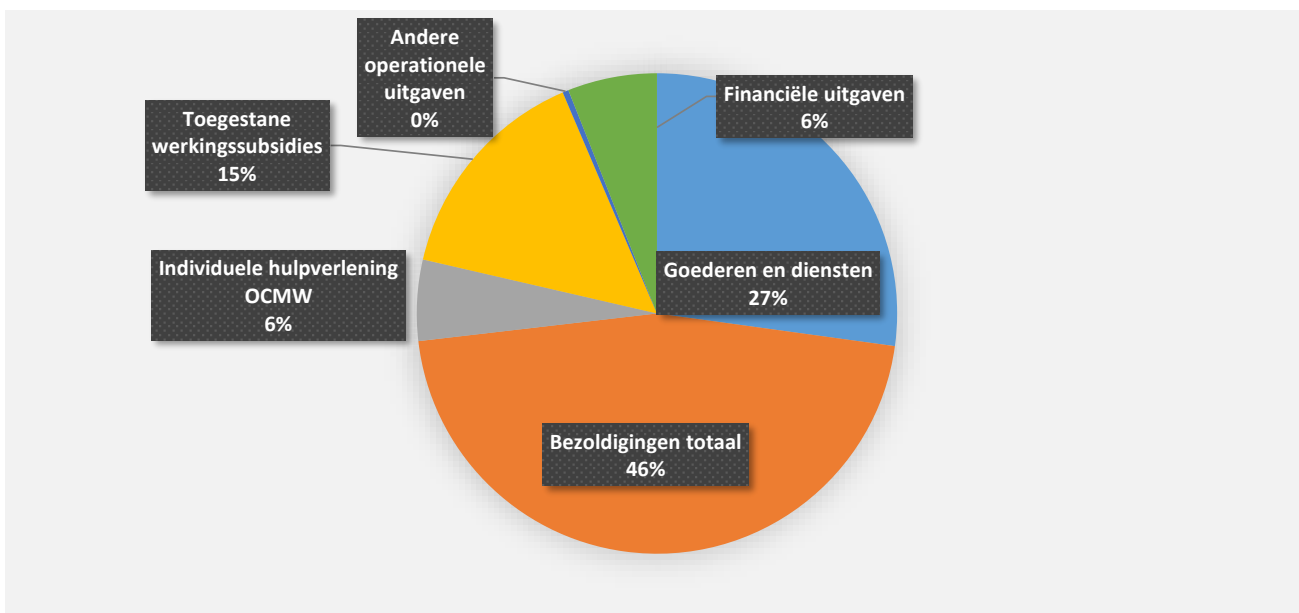
31/12/2022

31/12/2021

I. EXPLOITATIE-UITGAVEN	Code	12.278.085	11.139.604
A. Operationele uitgaven	60/4	11.540.119	10.385.543
1. Goederen en diensten	60/1	3.336.400	2.682.129
0200 Wegen		547.717	416.410
0190 Overig algemeen bestuur		515.011	419.270
0740 Sportsector- en verenigingsondersteuning		365.726	238.473
0709 Overige culturele instellingen		245.674	124.191
0670 Straatverlichting		195.948	203.682
0945 Kinderopvang		160.793	123.819
0703 Openbare bibliotheken		150.313	123.950
0111 Fiscale en financiële diensten		149.400	145.137
0680 Groene ruimte		107.607	107.522
**** Overige beleidsvelden		898.211	779.675
2. Bezoldigingen, sociale lasten en pensioenen	62	5.646.496	5.211.495
0110 Secretariaat		743.489	683.340
0945 Kinderopvang		681.604	605.555
0680 Groene ruimte		608.678	545.203
0200 Wegen		546.481	501.828
0900 Sociale bijstand		533.312	536.384
0100 Politieke organen		429.268	395.635
0703 Openbare bibliotheken		310.906	306.827
0119 Overige algemene diensten		299.738	287.066
0600 Ruimtelijke planning		280.668	219.856
**** Overige beleidsvelden		1.212.353	1.129.801
3. Individuele hulpverlening door het O.C.M.W.	648	668.875	496.992
4. Toegestane werkingssubsidies	649	1.838.672	1.985.612
0400 Politiediensten		813.806	797.849
0410 Brandweer		352.183	376.128
0300 Ophalen en verwerken van huishoudelijk afval		154.345	242.644
0790 Erediensten		151.375	182.847
0948 Poetsdienst		105.923	143.314
0900 Sociale bijstand		54.275	12.847
0600 Ruimtelijke planning		45.208	44.302
0739 Overig kunst- en cultuurbeleid		35.208	39.385
0740 Sportsector- en verenigingsondersteuning		32.744	50.001
**** Overige beleidsvelden		93.605	96.295
5. Andere operationele uitgaven	640/7	49.675	9.316
0030 Financiële aangelegenheden		43.284	3.314
0310 Beheer van regen- en afvalwater		3.523	3.335
0110 Secretariaat		2.540	2.506
**** Overige beleidsvelden		328	160
B. Financiële uitgaven	65	737.966	754.061
0040 Transacties in verband met de openbare schuld		737.652	753.777
0030 Financiële aangelegenheden		313	284
C. Rechthebbenden uit het overschot van het boekjaar	694		

1. Samenstelling van de exploitatie-uitgaven 2022 - Vergelijking jaarrekening-meerjarenplan

	BOEKJAAR		MJPLAN		REAL%
Exploitatie-uitgaven	12.278.085	100%	13.102.232	100%	94%
Goederen en diensten	3.336.400	27%	3.800.851	29%	88%
Bezoldigingen, sociale lasten en pensioenen	5.443.252	44%	5.627.290	43%	97%
<i>Onderwijzend personeel ten laste van hogere overheid</i>	<i>203.244</i>	<i>2%</i>	<i>203.244</i>	<i>2%</i>	<i>100%</i>
Individuele hulpverlening OCMW	668.875	5%	657.064	5%	102%
Toegestane werkingssubsidies	1.838.672	15%	1.989.807	15%	92%
Andere operationele uitgaven	49.675	0%	56.610	0%	88%
Financiële uitgaven	737.966	6%	767.364	6%	96%
Rechthebbenden uit het overschot van het boekjaar					

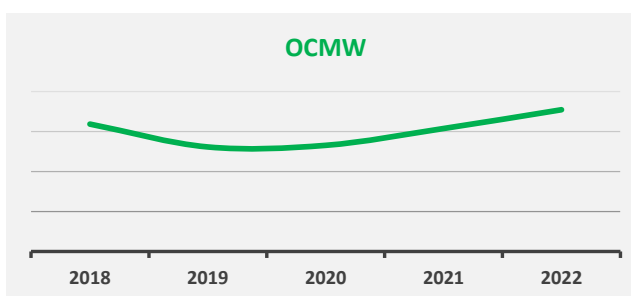
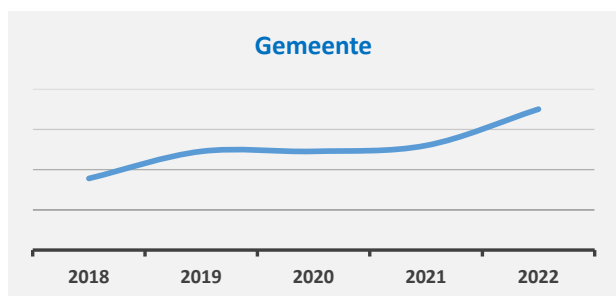
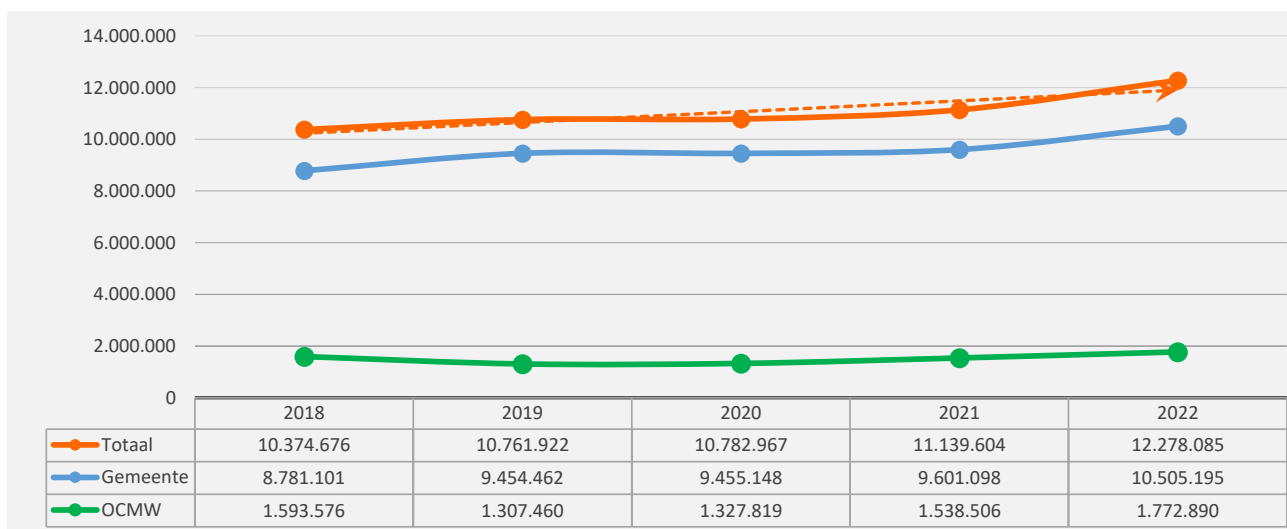
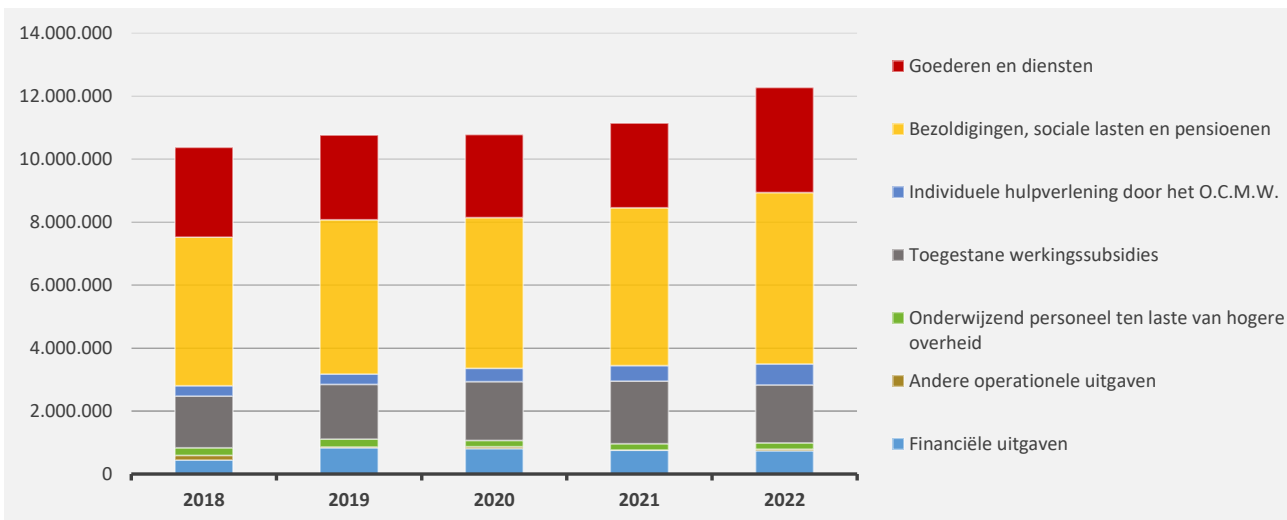


2. Evolutie van de exploitatie-uitgaven 2022-2018

▲ stijging ▼ daling

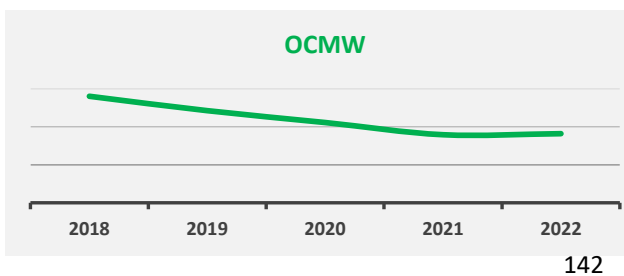
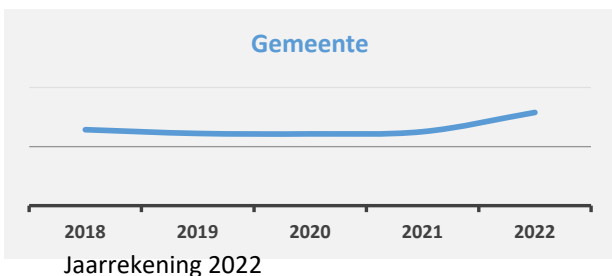
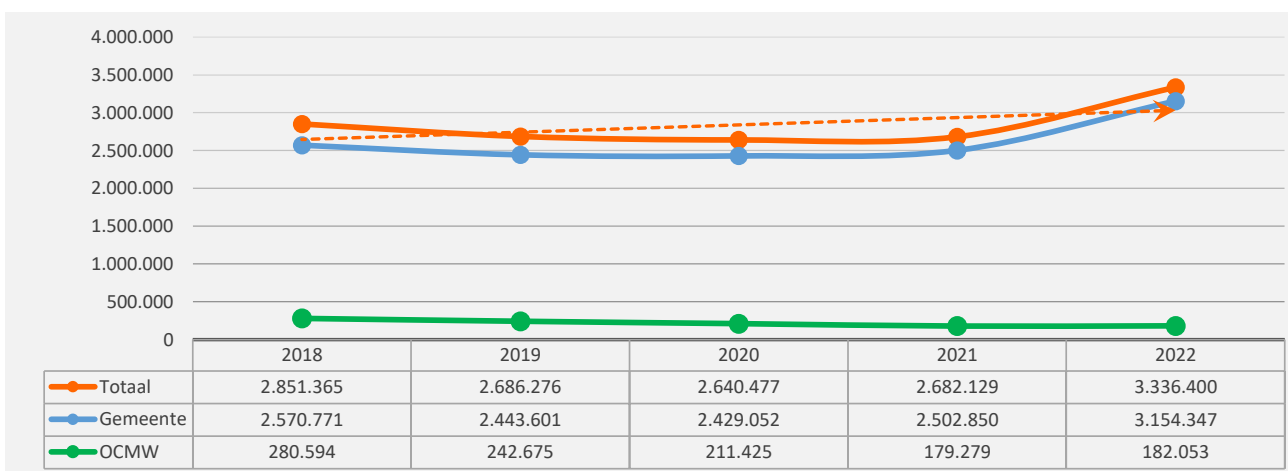
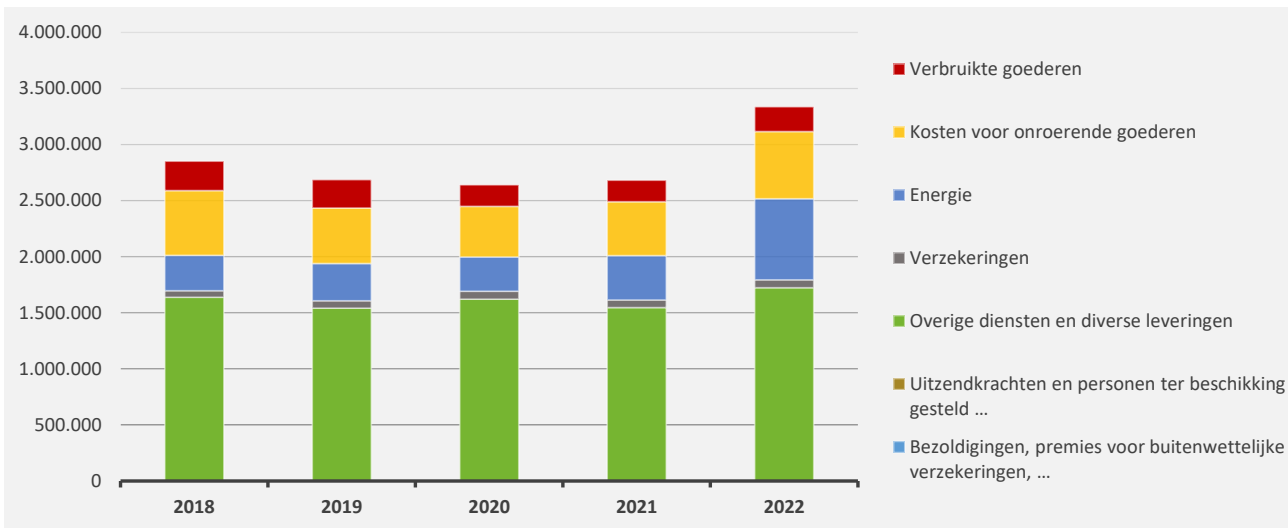
	2022		2021		2020	
▲ Exploitatie-uitgaven	12.278.085	100%	11.139.604	100%	10.782.967	100%
▲ Goederen en diensten	3.336.400	27%	2.682.129	24%	2.640.477	24%
▲ Bezoldigingen, sociale lasten en pensioenen	5.443.252	44%	5.012.236	45%	4.788.039	44%
▲ <i>Onderwijzend personeel ten laste van hogere overheid</i>	203.244	2%	199.259	2%	195.352	2%
▲ Individuele hulpverlening door het O.C.M.W.	668.875	5%	496.992	4%	419.243	4%
▼ Toegestane werkingsubsidies *	1.838.672	15%	1.985.612	18%	1.870.713	17%
▲ Andere operationele uitgaven	49.675	0%	9.316	0%	57.268	1%
▼ Financiële uitgaven	737.966	6%	754.061	7%	811.875	8%

* Exclusief de 'gemeentelijke bijdrage in het tekort van het OCMW'



3. Evolutie van de 'goederen en diensten' 2022-2018

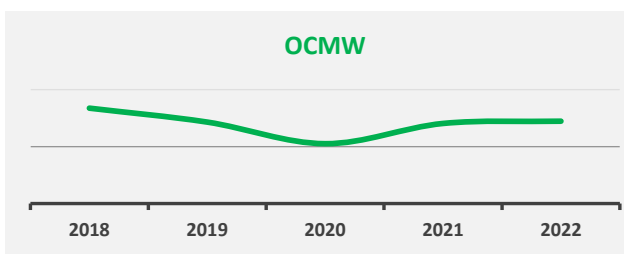
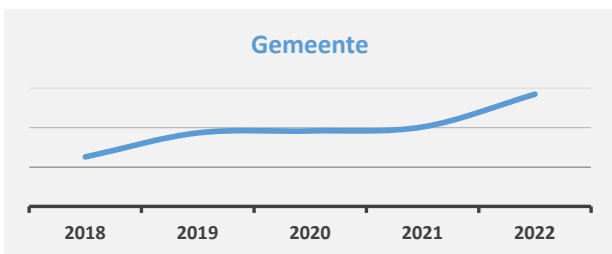
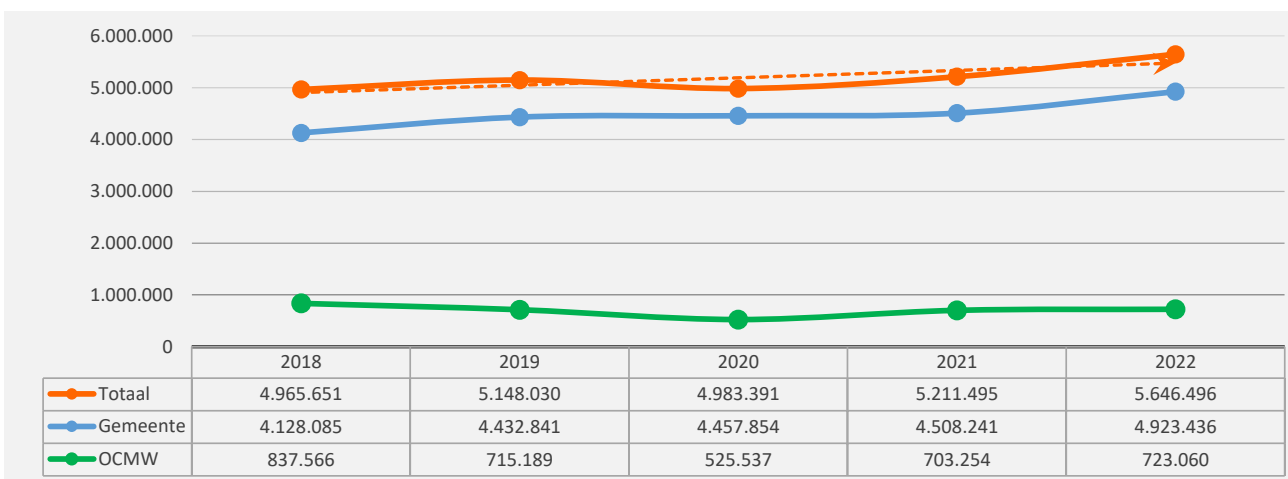
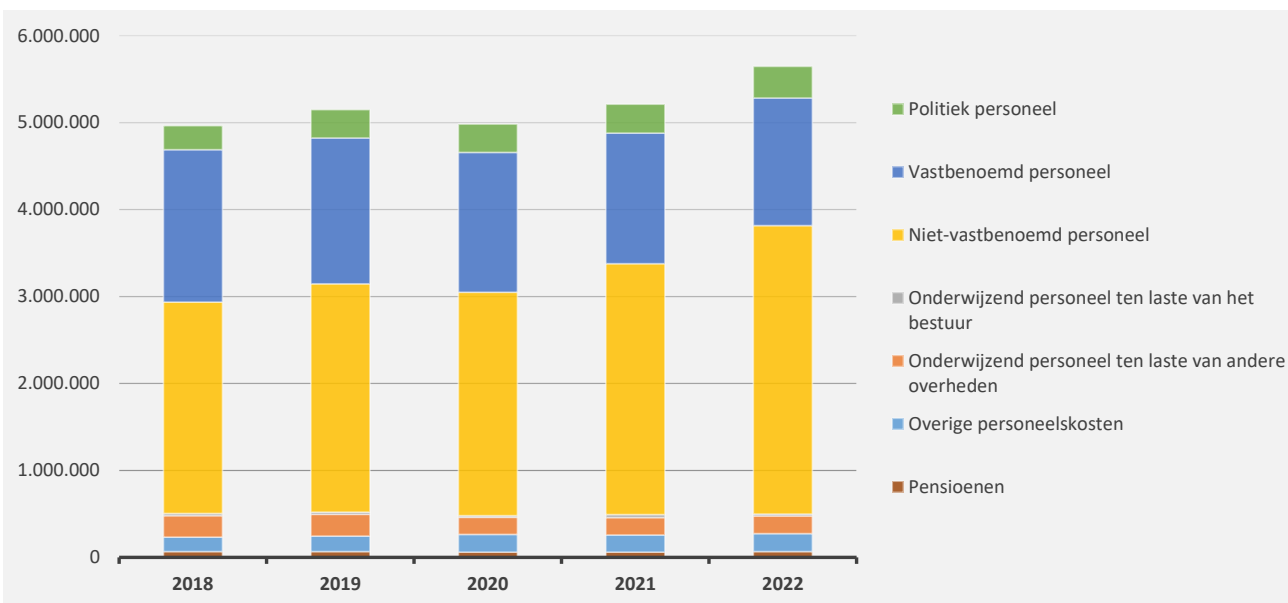
	2022		2021		2020	
▲ stijging ▼ daling						
▲ Goederen en diensten	3.336.400	100%	2.682.129	100%	2.640.477	100%
▲ Verbruikte goederen	221.007	7%	192.274	7%	190.617	7%
▲ Kosten voor onroerende goederen	597.848	18%	480.159	18%	453.057	17%
▲ Energie	723.658	22%	394.696	15%	305.107	12%
▲ <i>Elektriciteit</i>	<i>470.481</i>		<i>330.113</i>		<i>251.345</i>	
▲ <i>Gas</i>	<i>251.458</i>		<i>63.640</i>		<i>53.258</i>	
▲ <i>Aardolieproducten</i>	<i>1.719</i>		<i>944</i>		<i>504</i>	
▲ Verzekeringen	71.076	2%	68.474	3%	69.300	3%
▲ Overige diensten en diverse leveringen	1.722.811	52%	1.546.525	58%	1.622.395	61%
▶ Uitzendkrachten en personen ter beschikking gesteld ...						
▶ Bezoldigingen, premies voor buitenwettelijke verzekeringen, ...						



4. Evolutie van de personeelskosten 2022-2018

▲ stijging ▼ daling

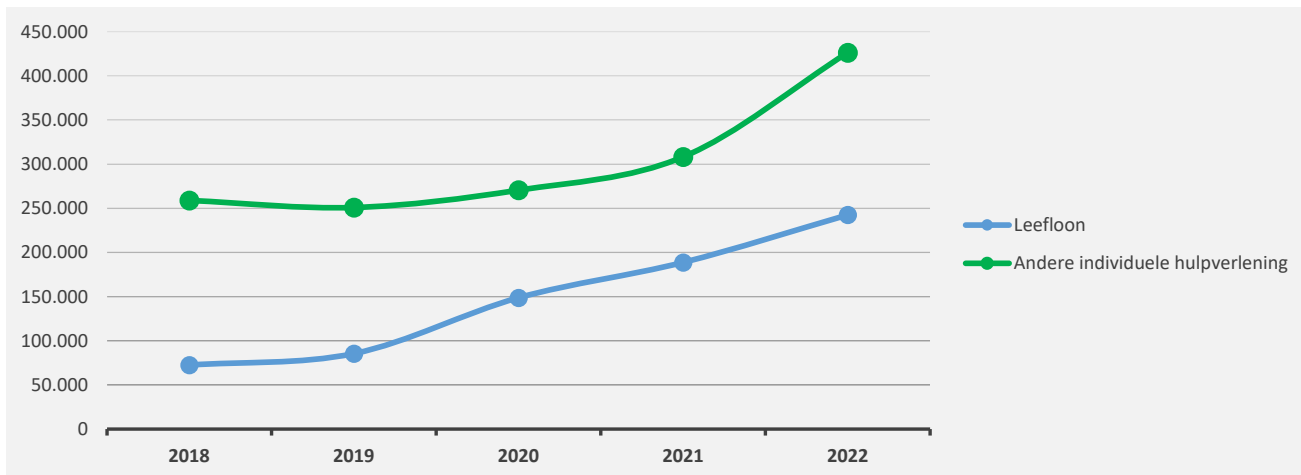
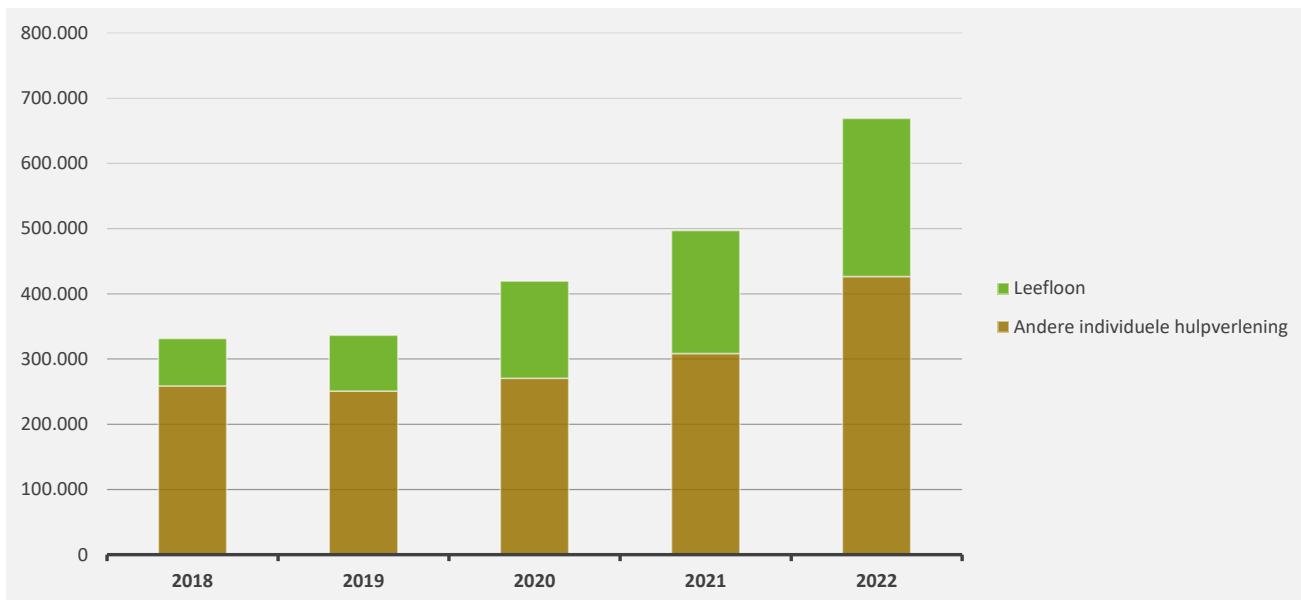
	2022		2021		2020
▲ Personeelskosten	5.646.496		5.211.495		4.983.391
▲ Bezoldigingen en werkgeversbijdragen	5.170.173	100%	4.753.130	100%	4.522.424
▲ Politiek personeel	361.944	7%	332.915	7%	324.723
▼ Vastbenoemd personeel	1.469.171	28%	1.501.373	32%	1.610.601
▲ Niet-vastbenoemd personeel	3.317.006	64%	2.885.756	61%	2.568.554
▼ Onderwijzend personeel ten laste van het bestuur	22.052	0%	33.085	1%	18.546
▲ Onderwijzend personeel ten laste van andere overheden	203.244		199.259		195.352
▲ Overige personeelskosten	206.839		197.267		204.634
▲ Pensioenen	66.240		61.839		60.980



5. Evolutie van de individuele hulpverlening door het OCMW 2022-2018

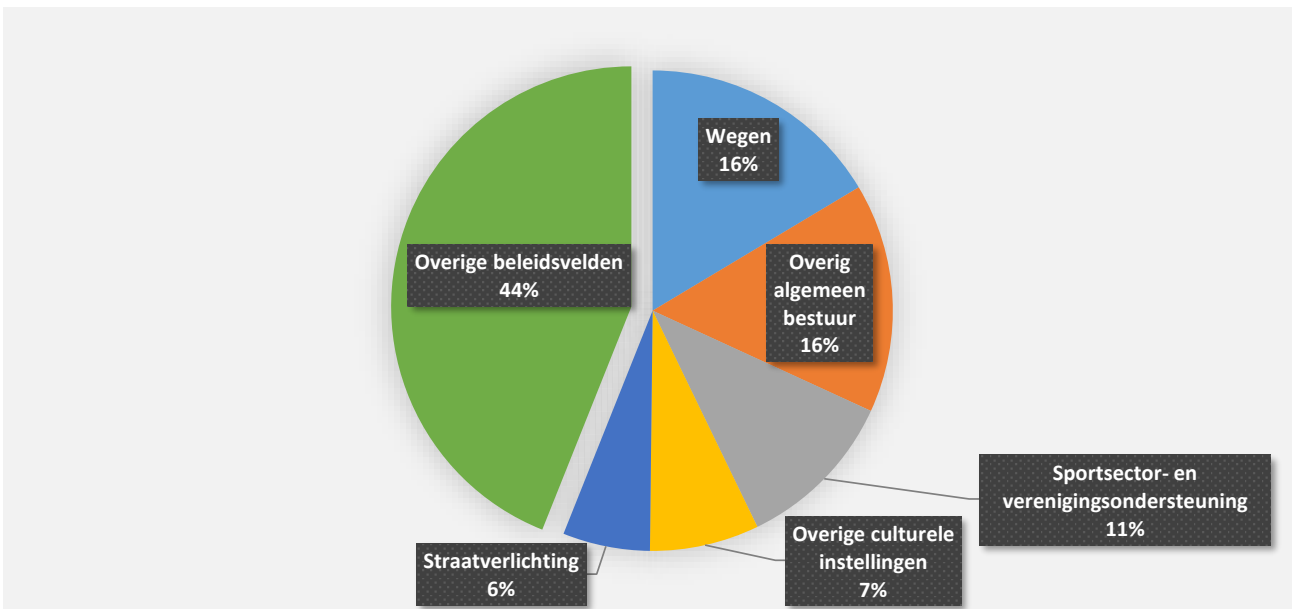
▲ stijging ▼ daling

	2022		2021		2020	
▲ Individuele hulpverlening door het OCMW	668.875	100%	496.992	100%	419.243	100%
▲ Leefloon	242.517	36%	188.751	38%	148.729	35%
▲ Andere individuele hulpverlening	426.358	64%	308.241	62%	270.514	65%



6. Verdeling van de 'goederen en diensten' per beleidsveld 2022-2021 / meerjarenplan 2022

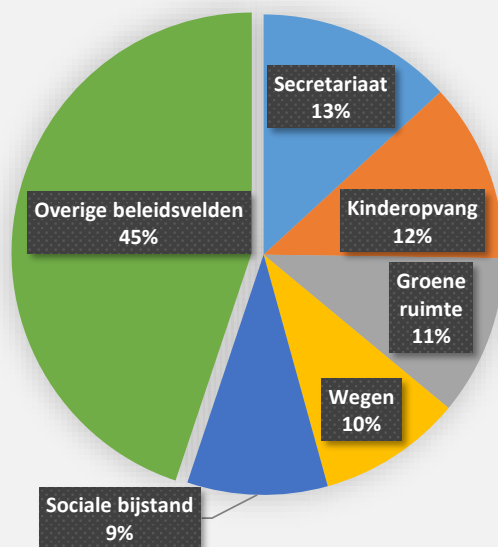
		2022		2021		MJPLAN	
▲ stijging ▼ daling							
▲	Goederen en diensten	3.336.400	100%	2.682.129	100%	3.800.851	100%
▲	0200 Wegen	547.717	16%	416.410	16%	567.030	15%
▲	0190 Overig algemeen bestuur	515.011	15%	419.270	16%	527.720	14%
▲	0740 Sportsector- en verenigingsondersteuning	365.726	11%	238.473	9%	347.323	9%
▲	0709 Overige culturele instellingen	245.674	7%	124.191	5%	248.987	7%
▼	0670 Straatverlichting	195.948	6%	203.682	8%	238.221	6%
▲	0945 Kinderopvang	160.793	5%	123.819	5%	170.796	4%
▲	0703 Openbare bibliotheken	150.313	5%	123.950	5%	184.854	5%
▲	0111 Fiscale en financiële diensten	149.400	4%	145.137	5%	171.885	5%
▲	0680 Groene ruimte	107.607	3%	107.522	4%	128.750	3%
▲	0110 Secretariaat	104.552	3%	103.843	4%	162.064	4%
▲	0800 Gewoon basisonderwijs	100.946	3%	94.864	4%	112.136	3%
▲	0750 Jeugdsector- en verenigingsondersteuning	87.666	3%	44.858	2%	90.766	2%
▲	0130 Administratieve dienstverlening	76.536	2%	56.031	2%	101.805	3%
▼	0600 Ruimtelijke planning	58.728	2%	60.104	2%	44.242	1%
▲	0739 Overig kunst- en cultuurbeleid	56.752	2%	30.695	1%	51.837	1%
▼	0290 Overige mobiliteit en verkeer	53.374	2%	55.974	2%	64.769	2%
▼	0900 Sociale bijstand	50.312	2%	55.394	2%	101.355	3%
▲	0710 Feesten en plechtigheden	41.462	1%	41.332	2%	46.900	1%
▲	0300 Ophalen en verwerken van huishoudelijk afval	41.334	1%	39.234	1%	107.368	3%
▲	0529 Overige activiteiten inzake toerisme	39.671	1%	37.062	1%	52.041	1%
▲	**** Overige beleidsvelden	186.878	6%	160.286	6%	280.003	7%



7. Verdeling van de personeelskosten per beleidsveld 2022-2021 / meerjarenplan 2022

▲ stijging ▼ daling

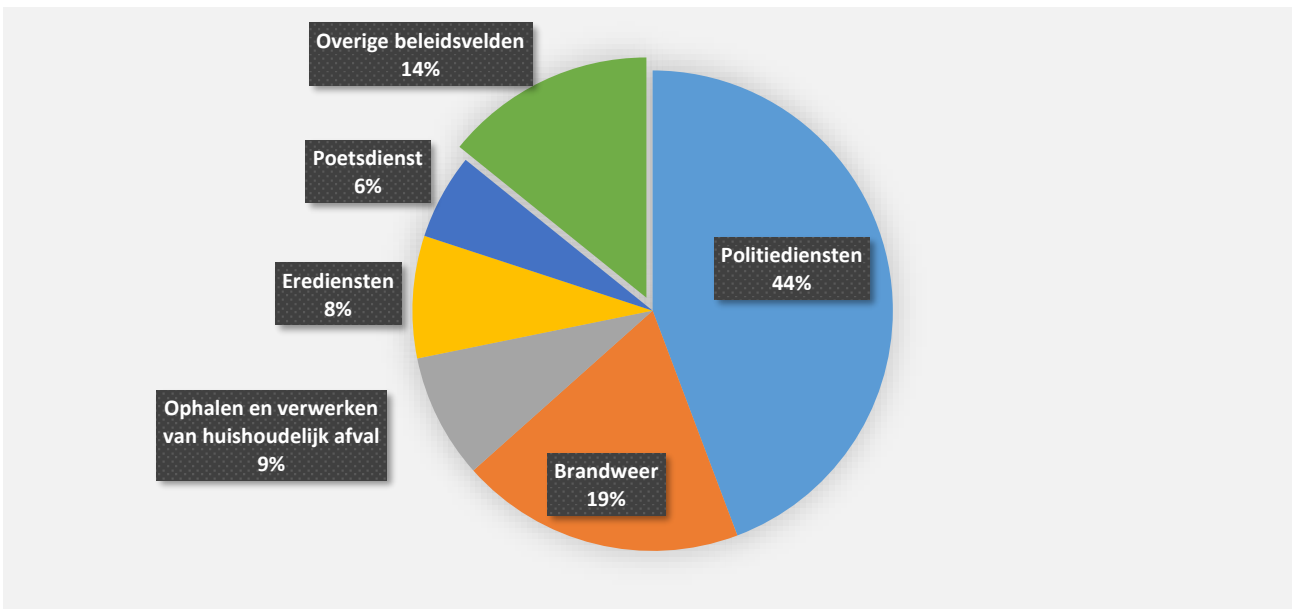
	2022		2021		MJPLAN	
▲ Personeelskosten	5.646.496	100%	5.211.495	100%	5.830.534	100%
▲ 0110 Secretariaat	743.489	13%	683.340	13%	775.405	13%
▲ 0945 Kinderopvang	681.604	12%	605.555	12%	644.412	11%
▲ 0680 Groene ruimte	608.678	11%	545.203	10%	612.603	11%
▲ 0200 Wegen	546.481	10%	501.828	10%	542.074	9%
▼ 0900 Sociale bijstand	533.312	9%	536.384	10%	550.683	9%
▲ 0100 Politieke organen	429.268	8%	395.635	8%	431.275	7%
▲ 0703 Openbare bibliotheken	310.906	6%	306.827	6%	306.726	5%
▲ 0119 Overige algemene diensten	299.738	5%	287.066	6%	351.292	6%
▲ 0600 Ruimtelijke planning	280.668	5%	219.856	4%	272.877	5%
▼ 0800 Gewoon basisonderwijs	236.526	4%	242.213	5%	235.472	4%
▼ 0130 Administratieve dienstverlening	169.219	3%	183.061	4%	200.752	3%
▲ 0111 Fiscale en financiële diensten	163.740	3%	155.753	3%	184.836	3%
▲ 0300 Ophalen en verwerken van huishoudelijk afval	162.824	3%	144.804	3%	164.881	3%
▲ 0740 Sportsector- en verenigingsondersteuning	155.896	3%	109.282	2%	156.751	3%
▼ 0739 Overig kunst- en cultuurbeleid	101.020	2%	101.513	2%	108.711	2%
▼ 0529 Overige activiteiten inzake toerisme	75.534	1%	76.939	1%	77.383	1%
▲ 0750 Jeugdsector- en verenigingsondersteuning	69.617	1%	34.823	1%	69.024	1%
▲ 0904 Activering van tewerkstelling	38.768	1%	36.613	1%	77.300	1%
▼ 0190 Overig algemeen bestuur	16.807	0%	22.775	0%	44.382	1%
▼ 0480 Bestuurlijke preventie (incl. GAS)	9.371	0%	9.868	0%	9.718	0%
▲ **** Overige beleidsvelden	13.032	0%	12.157	0%	13.975	0%



8. Verdeling van de toegestane subsidies per beleidsveld 2022-2021 / meerjarenplan 2022

▲ stijging ▼ daling

	2022		2021		MJPLAN	
▼ Toegestane subsidies	1.838.672	100%	1.985.612	100%	1.989.807	100%
▲ 0400 Politiediensten	813.806	44%	797.849	40%	813.806	41%
▼ 0410 Brandweer	352.183	19%	376.128	19%	352.683	18%
▼ 0300 Ophalen en verwerken van huishoudelijk afval	154.345	8%	242.644	12%	213.454	11%
▼ 0790 Erediensten	151.375	8%	182.847	9%	165.012	8%
▼ 0948 Poetsdienst	105.923	6%	143.314	7%	150.000	8%
▲ 0900 Sociale bijstand	54.275	3%	12.847	1%	57.500	3%
▲ 0600 Ruimtelijke planning	45.208	2%	44.302	2%	55.208	3%
▼ 0739 Overig kunst- en cultuurbeleid	35.208	2%	39.385	2%	39.865	2%
▼ 0740 Sportsector- en verenigingsondersteuning	32.744	2%	50.001	3%	33.264	2%
▼ 0750 Jeugdsector- en verenigingsondersteuning	28.845	2%	38.812	2%	32.550	2%
▲ 0820 Deeltijds kunstonderwijs	24.286	1%	10.124	1%	20.000	1%
▲ 0703 Openbare bibliotheken	18.736	1%	18.677	1%	21.000	1%
▲ 0800 Gewoon basisonderwijs	7.085	0%	6.958	0%	8.150	0%
▲ 0310 Beheer van regen- en afvalwater	5.523	0%	3.123	0%	8.100	0%
▼ 0985 Gezondheidspromotie en ziektepreventie	4.888	0%	14.725	1%	11.650	1%
▲ 0945 Kinderopvang	3.075	0%	2.875	0%	2.700	0%
▲ 0190 Overig algemeen bestuur	1.166	0%			1.166	0%
▶ 0490 Overige elementen van openbare orde en veiligheid					3.600	0%
▼ 0710 Feesten en plechtigheden			1.000	0%		
▶ 0904 Activering van tewerkstelling					100	0%



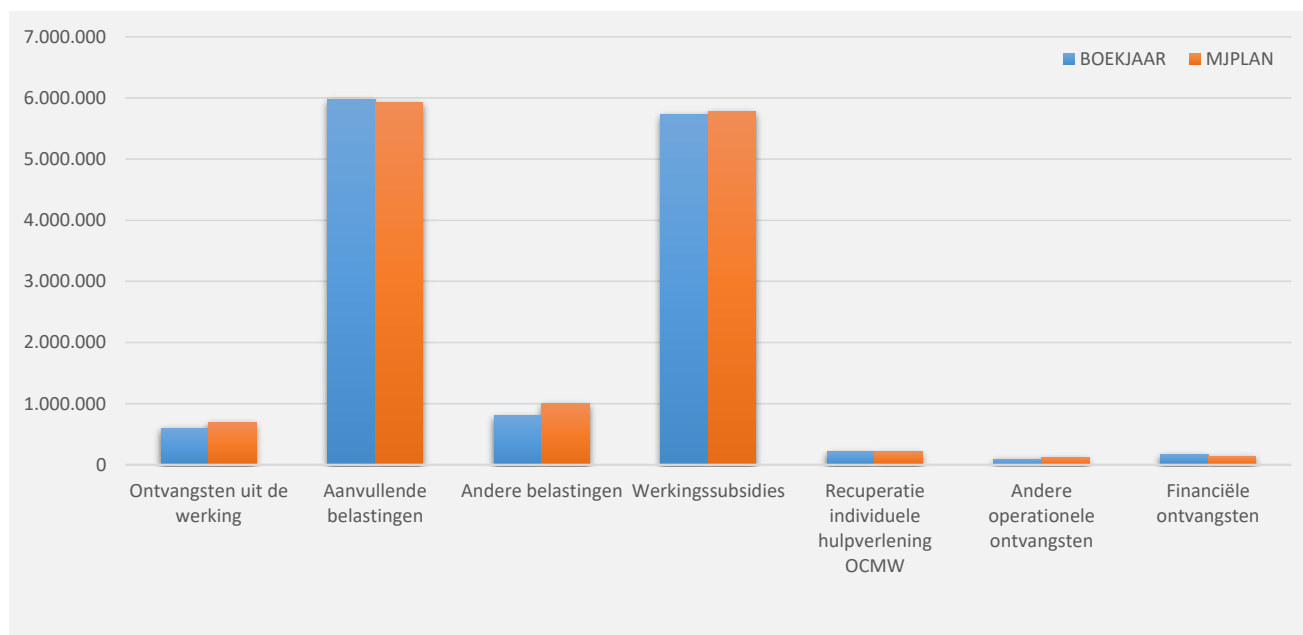
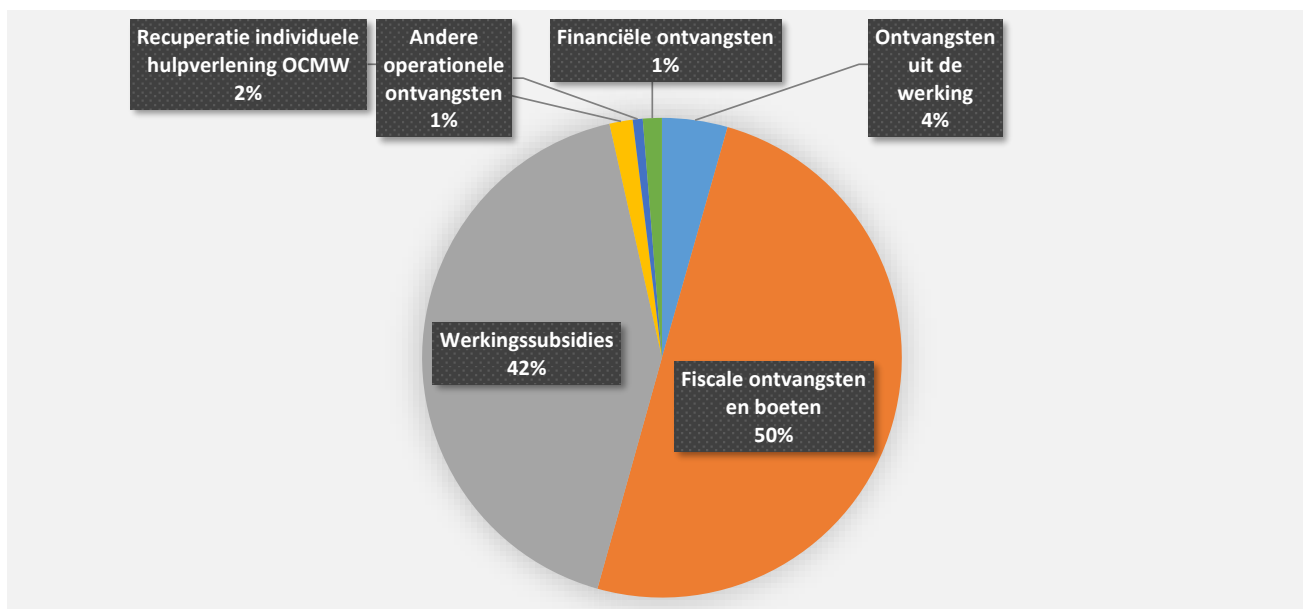
31/12/2022

31/12/2021

II. EXPLOITATIE-ONTVANGSTEN	Code	13.575.107	12.769.808
A. Operationele ontvangsten	70/4	13.401.610	12.517.453
1. Ontvangsten uit de werking	70	599.192	457.981
0945 Kinderopvang		164.950	156.243
0300 Ophalen en verwerken van huishoudelijk afval		75.013	67.044
0740 Sportsector- en verenigingsondersteuning		74.855	39.788
0709 Overige culturele instellingen		69.031	26.443
0990 Begraafplaatsen		36.753	37.466
0600 Ruimtelijke planning		35.838	35.984
0640 Elektriciteitsvoorziening		30.231	12.259
**** Overige beleidsvelden		112.520	82.755
2. Fiscale ontvangsten en boeten	73	6.777.379	6.522.631
a. Aanvullende belastingen		5.966.377	5.726.476
Opcentiemen op de onroerende voorheffing	7300	3.169.982	3.007.267
Aanvullende belasting op de personenbelasting	7301	2.616.784	2.539.220
Andere aanvullende belastingen	7302/9	179.611	179.988
b. Andere belastingen en boetes	731/9	811.002	796.155
Algemene gemeentebelasting	7380	550.732	547.995
Verspreiding kosteloos reclaimedrukwerk	73424	61.217	42.950
Leegstaande woningen en gebouwen	7374	44.418	38.418
Afgifte identiteitsbewijzen, paspoorten, trouwboekjes, uittreksels	7315	39.142	37.591
Tweede verblijven	7377	26.000	27.000
Overige belastingen	****	89.493	102.201
3. Werkingssubsidies		5.721.352	5.321.425
a. Algemene werkingssubsidies		4.481.773	4.266.278
Gemeentefonds (basis- en aanvullende dotatie)	7400	3.646.137	3.569.385
Andere algemene werkingssubsidies	7401/4	835.636	696.893
b. Specifieke werkingssubsidies	7405/9	1.239.579	1.055.146
0900 Sociale bijstand		350.664	284.400
0945 Kinderopvang		328.020	301.479
0800 Gewoon basisonderwijs		254.925	264.007
0903 Lokale opvanginitiatieven voor asielzoekers		123.645	59.539
0703 Openbare bibliotheken		61.833	66.946
0350 Klimaat en energie		35.433	
0190 Overig algemeen bestuur		17.829	25.541
**** Overige beleidsvelden		67.229	53.234
4. Recuperatie individuele hulpverlening	748	212.730	144.505
5. Andere operationele ontvangsten	742/7	90.957	70.911
0900 Sociale bijstand		23.715	25.842
0100 Politieke organen		21.143	19.820
0529 Overige activiteiten inzake toerisme		10.848	229
**** Overige beleidsvelden		35.252	25.020
B. Financiële ontvangsten	75	173.498	252.355
0640 Elektriciteitsvoorziening		147.274	224.801
0650 Gasvoorziening		25.173	27.115
0030 Financiële aangelegenheden		1.047	435
0600 Ruimtelijke planning		4	4
C. Tussenkost door derden in het tekort van het boekjaar	794		148

1. Samenstelling van de exploitatieontvangsten 2022 - Vergelijking rekening-meerjarenplan

	BOEKJAAR		MJPLAN		REAL%
Exploitatieontvangsten	13.575.107	100%	13.873.806	100%	98%
Ontvangsten uit de werking	599.192	4%	691.049	5%	87%
Fiscale ontvangsten en boeten	6.777.379	50%	6.926.012	50%	98%
<i>Aanvullende belastingen</i>	<i>5.966.377</i>		<i>5.924.865</i>		<i>101%</i>
<i>Andere belastingen</i>	<i>811.002</i>		<i>1.001.147</i>		<i>81%</i>
Werkingsubsidies	5.721.352	42%	5.777.955	42%	99%
Recuperatie individuele hulpverlening OCMW	212.730	2%	215.549	2%	99%
Andere operationele ontvangsten	90.957	1%	120.432	1%	76%
Financiële ontvangsten	173.498	1%	142.809	1%	121%
Tussenkost door derden in het tekort van het boekjaar					

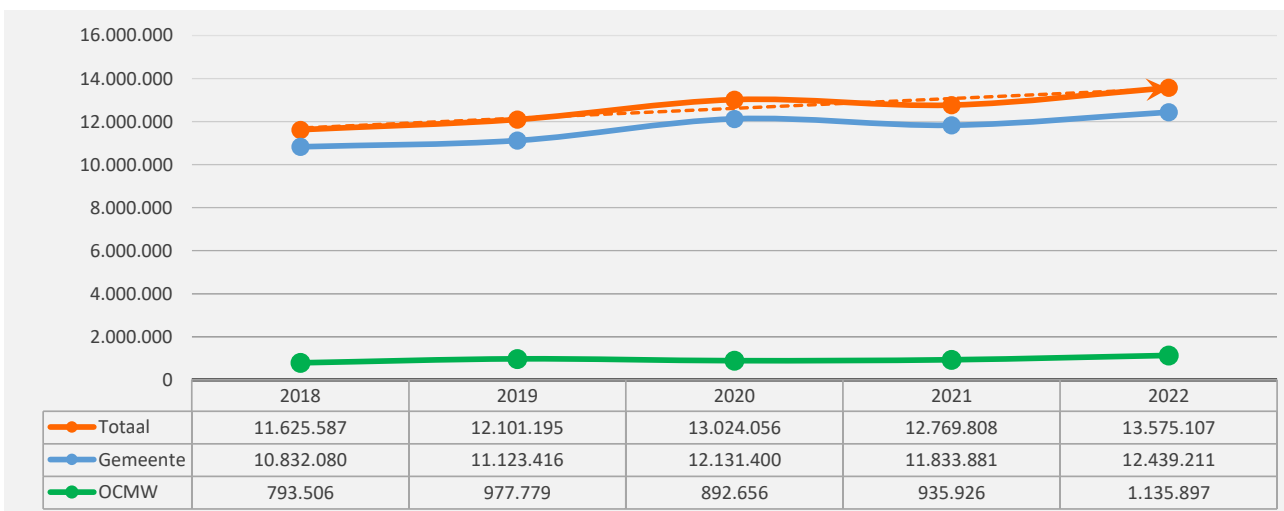
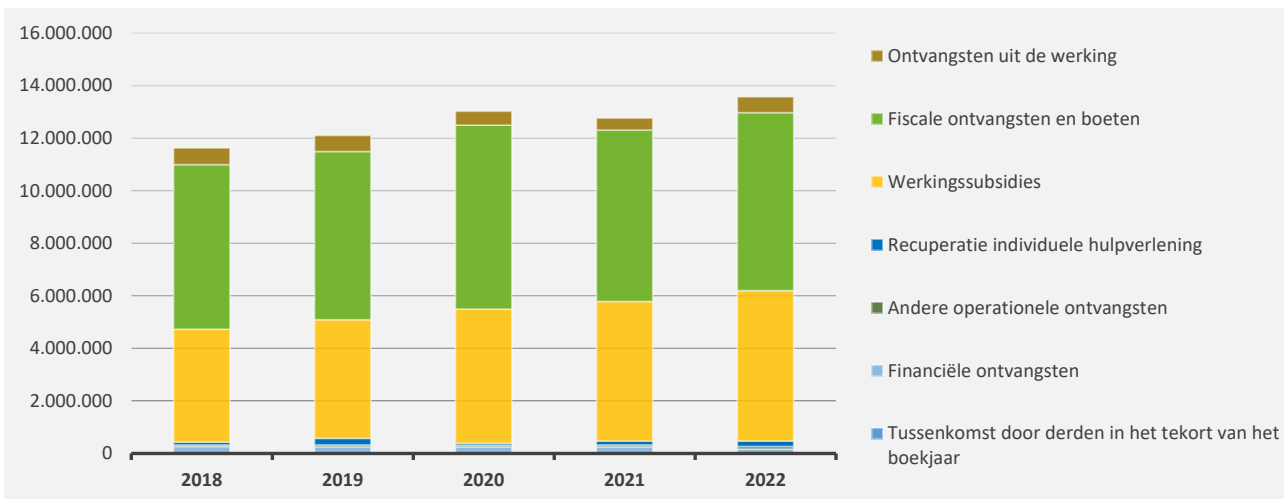


2. Evolutie van de exploitatie-ontvangsten 2022-2018

▲ stijging ▼ daling

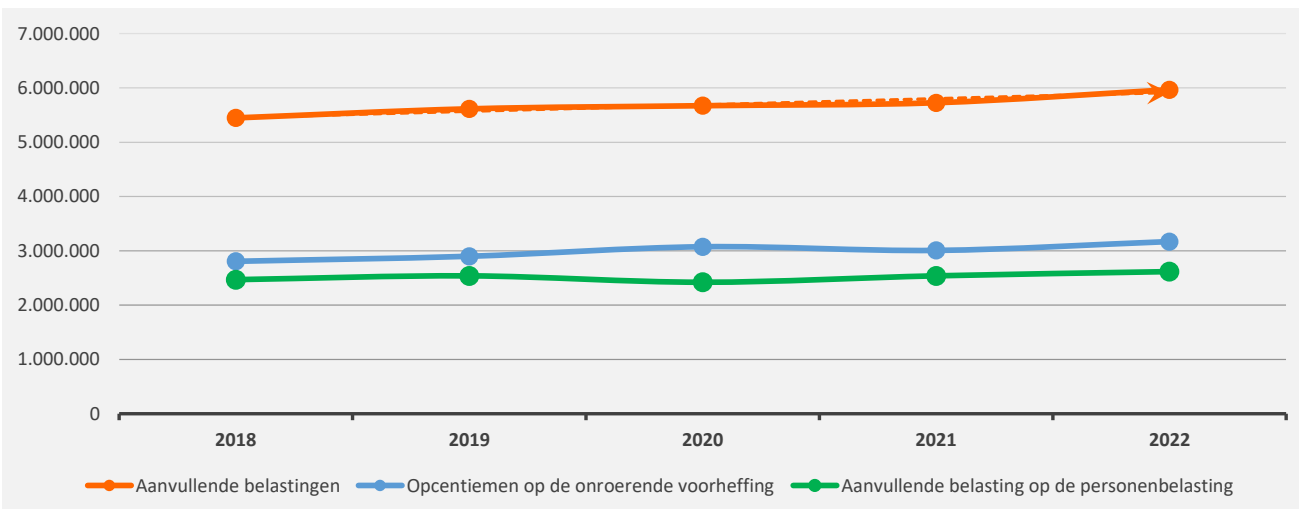
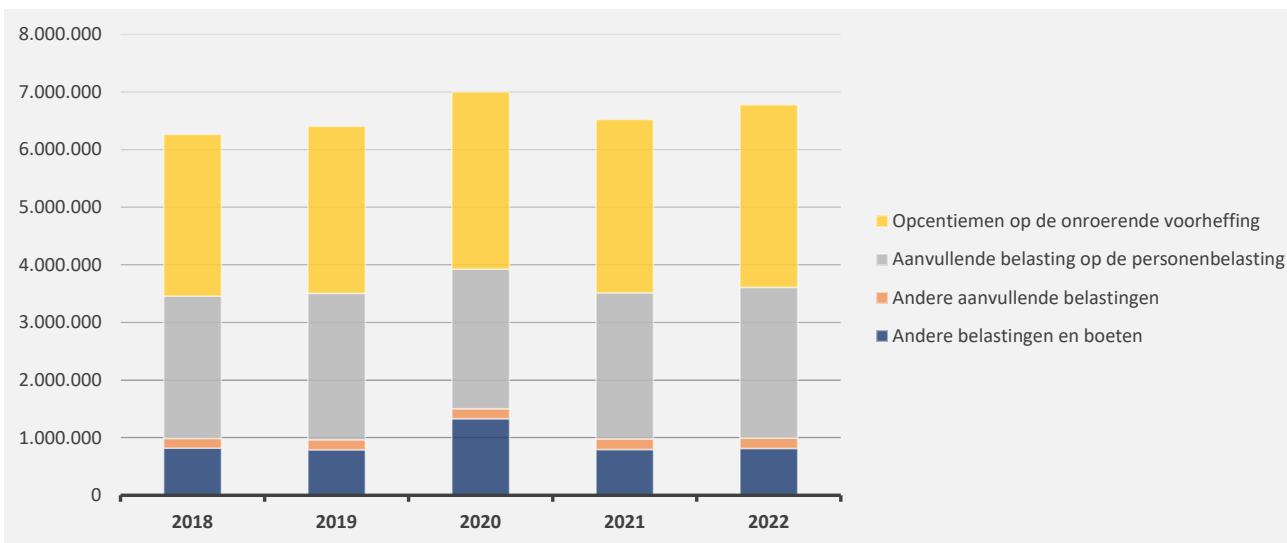
	2022		2021		2020	
▲ Exploitatie-ontvangsten	13.575.107	100%	12.769.808	100%	13.024.056	100%
▲ Ontvangsten uit de werking	599.192	4%	457.981	4%	531.800	4%
▲ Fiscale ontvangsten en boeten	6.777.379	50%	6.522.631	51%	7.000.762	54%
▲ Aanvullende belastingen	5.966.377		5.726.476		5.671.655	
▲ Andere belastingen en boeten	811.002		796.155		1.329.107	
▲ Werkingsubsidies*	5.721.352	42%	5.321.425	42%	5.106.612	39%
▲ Recuperatie individuele hulpverlening	212.730	2%	144.505	1%	72.296	1%
▲ Andere operationele ontvangsten	90.957	1%	70.911	1%	61.787	0%
▼ Financiële ontvangsten	173.498	1%	252.355	2%	250.800	2%
► Tussenkost door derden in het tekort van het boekjaar						

* Exclusief de 'gemeentelijke bijdrage in het tekort van het OCMW'



3. Evolutie van de fiscale ontvangsten en boeten 2022-2018

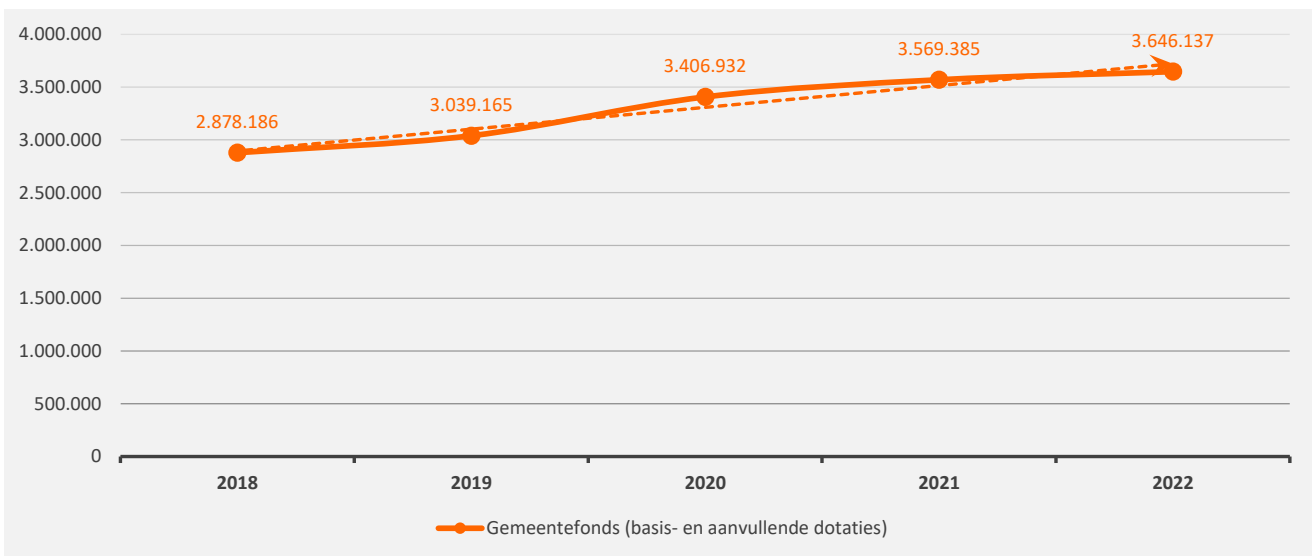
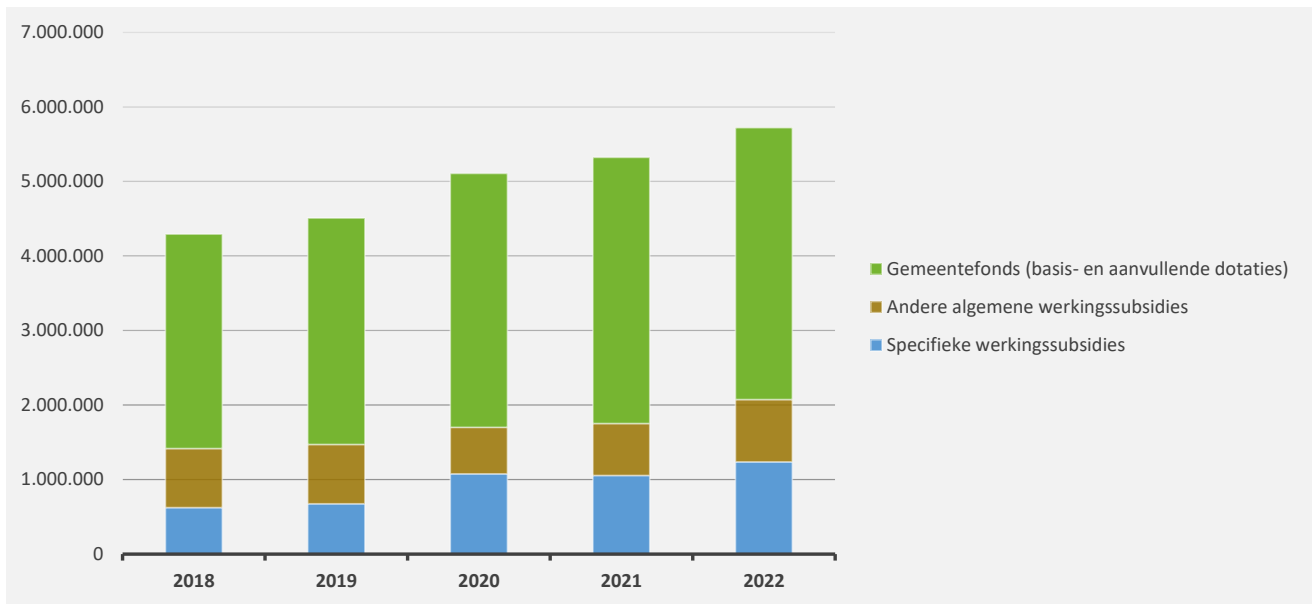
	2022		2021		2020
▲ stijging ▼ daling					
▲ Fiscale ontvangsten	6.777.379		6.522.631		7.000.762
▲ Aanvullende belastingen	5.966.377	100%	5.726.476	100%	5.671.655
▲ <i>Opcentiemen op de onroerende voorheffing</i>	3.169.982	53%	3.007.267	53%	3.074.876
▲ <i>Aanvullende belasting op de personenbelasting</i>	2.616.784	44%	2.539.220	44%	2.421.158
▼ <i>Andere aanvullende belastingen</i>	179.611	3%	179.988	3%	175.621
▲ <i>Andere belastingen en boeten</i>	811.002	100%	796.155	100%	1.329.107
▲ <i>Algemene gemeentebelasting</i>	550.732	68%	547.995	69%	540.769
▲ <i>Verspreiding kosteloos reclamedrukwerk</i>	61.217	8%	42.950	5%	51.059
▲ <i>Leegstaande woningen en gebouwen</i>	44.418	5%	38.418	5%	12.784
▲ <i>Afgifte identiteitsbewijzen, paspoorten, trouwboekjes, uitt</i>	39.142	5%	37.591	5%	27.089
▼ <i>Tweede verblijven</i>	26.000	3%	27.000	3%	27.000
▼ <i>Andere belastingen op prestaties</i>	24.100	3%	34.000	4%	30.389
▶ <i>Andere belastingen op het gebruik van het openbaar domein</i>	21.946	3%	21.946	3%	21.946
▲ <i>Andere inname openbaar domein</i>	13.410	2%	5.273	1%	2.270
▲ <i>Krotten / verwaarloosde, ongeschikte of onbewoonbare woning</i>	10.000	1%	4.000	1%	2.000
▲ <i>Plaatsrecht markten</i>	9.503	1%	5.716	1%	4.023
▼ <i>Overige belastingen</i>	10.535	1%	31.267	4%	609.780



4. Evolutie van de werkingssubsidies 2022-2018

▲ stijging ▼ daling

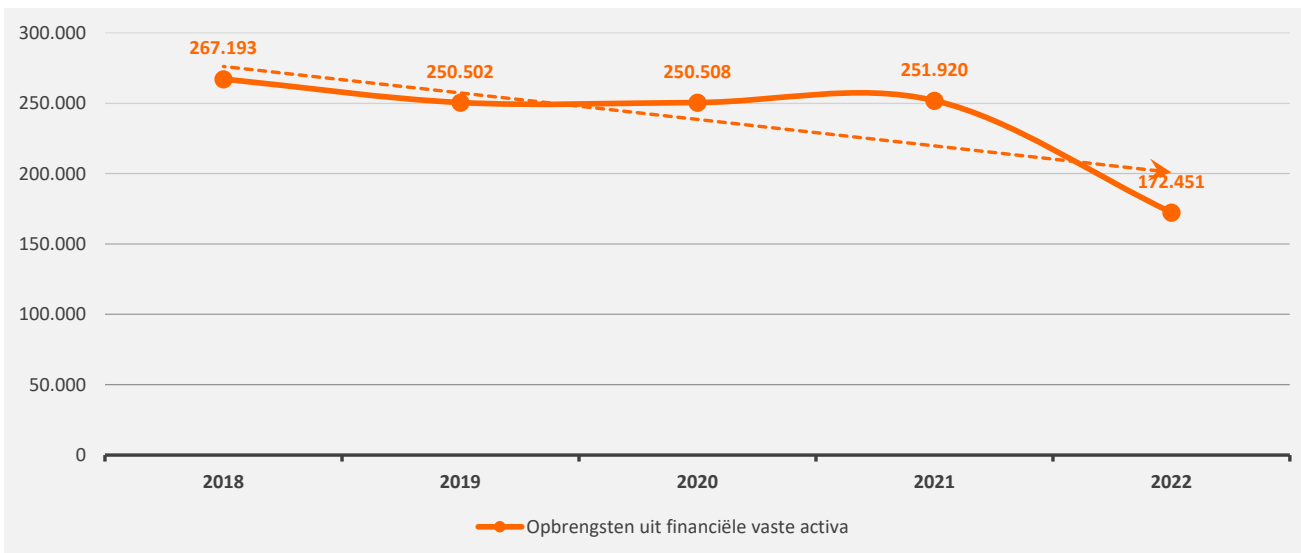
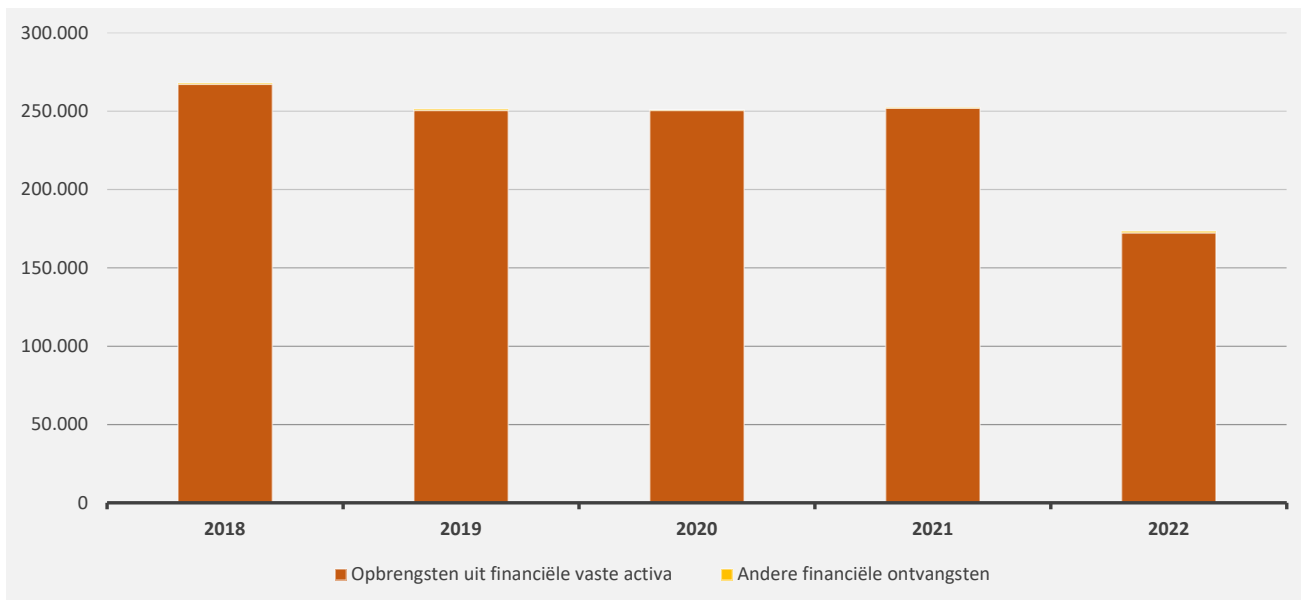
	2022		2021		2020	
▲ Werkingssubsidies	5.721.352	100%	5.321.425	100%	5.106.612	100%
▲ Gemeentefonds (basis- en aanvullende dotaties)	3.646.137	64%	3.569.385	67%	3.406.932	67%
▲ Andere algemene werkingssubsidies*	835.636	15%	696.893	13%	622.038	12%
▲ Specifieke werkingssubsidies	1.239.579	22%	1.055.146	20%	1.077.642	21%



5. Evolutie van de financiële ontvangsten 2022-2018

▲ stijging ▼ daling

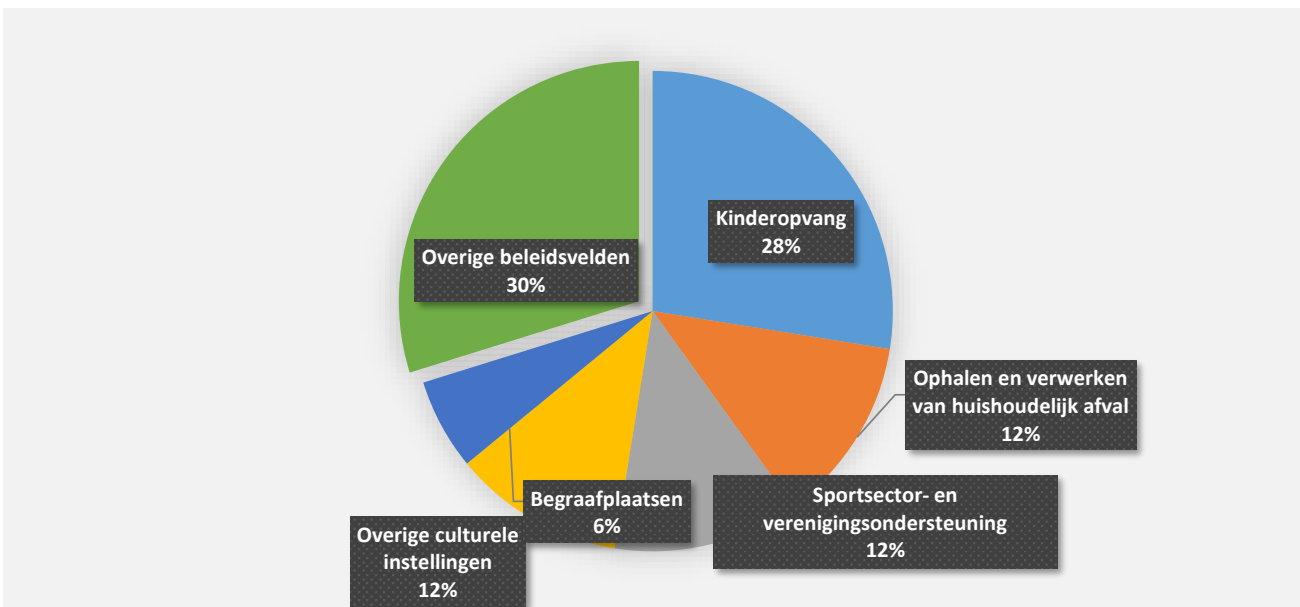
	2022		2021		2020	
▼ Financiële ontvangsten	173.498	100%	252.355	100%	250.800	100%
▼ Opbrengsten uit financiële vaste activa	172.451	99%	251.920	100%	250.508	100%
▲ Andere financiële ontvangsten	1.047	1%	435	0%	291	0%



6. Verdeling van de ontvangsten uit de werking per beleidsveld 2022-2021 / meerjarenplan 2022

▲ stijging ▼ daling

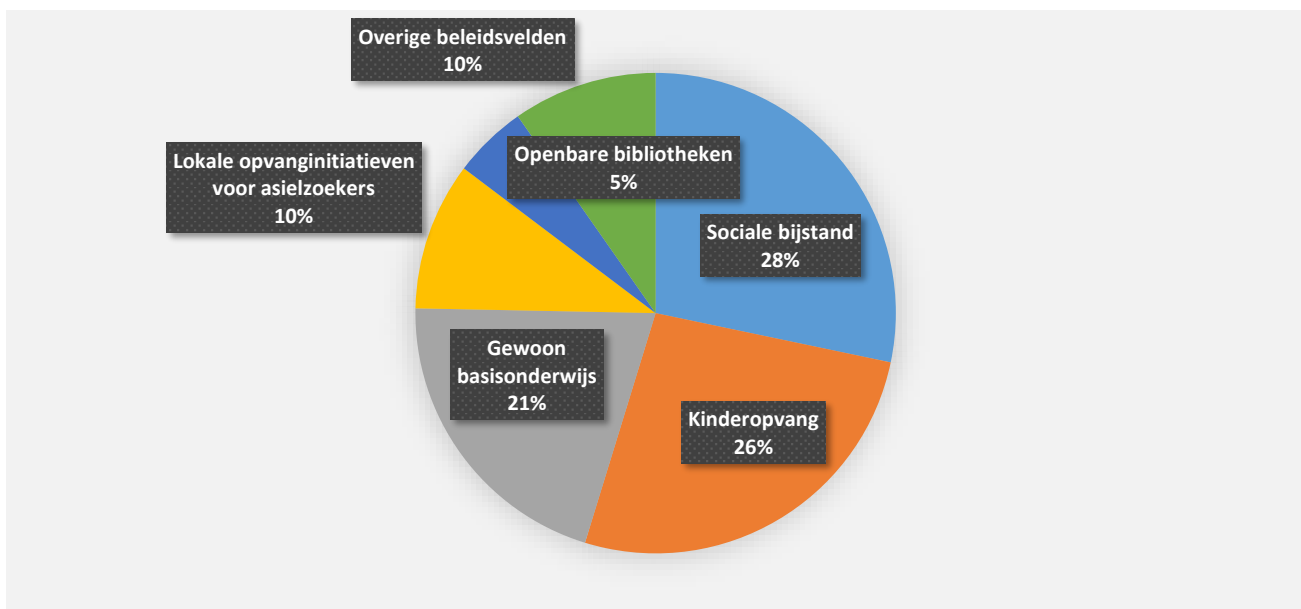
	2022		2021		MJPLAN	
▲ Ontvangsten uit de werking	599.192	100%	457.981	100%	691.049	100%
▲ 0945 Kinderopvang	164.950	28%	156.243	34%	182.220	26%
▲ 0300 Ophalen en verwerken van huishoudelijk afval	75.013	13%	67.044	15%	75.353	11%
▲ 0740 Sportsector- en verenigingsondersteuning	74.855	12%	39.788	9%	67.854	10%
▲ 0709 Overige culturele instellingen	69.031	12%	26.443	6%	88.434	13%
▼ 0990 Begraafplaatsen	36.753	6%	37.466	8%	37.293	5%
▼ 0600 Ruimtelijke planning	35.838	6%	35.984	8%	36.934	5%
▲ 0640 Elektriciteitsvoorziening	30.231	5%	12.259	3%	15.606	2%
▲ 0190 Overig algemeen bestuur	22.609	4%	21.272	5%	22.750	3%
▲ 0800 Gewoon basisonderwijs	22.597	4%	21.618	5%	30.172	4%
▲ 0200 Wegen	21.808	4%	7.194	2%	70.126	10%
▲ **** Overige beleidsvelden	45.506	8%	32.671	7%	64.307	9%



7. Verdeling van de specifieke werkingssubsidies per beleidsveld 2022-2021 / meerjarenplan 2022

▲ stijging ▼ daling

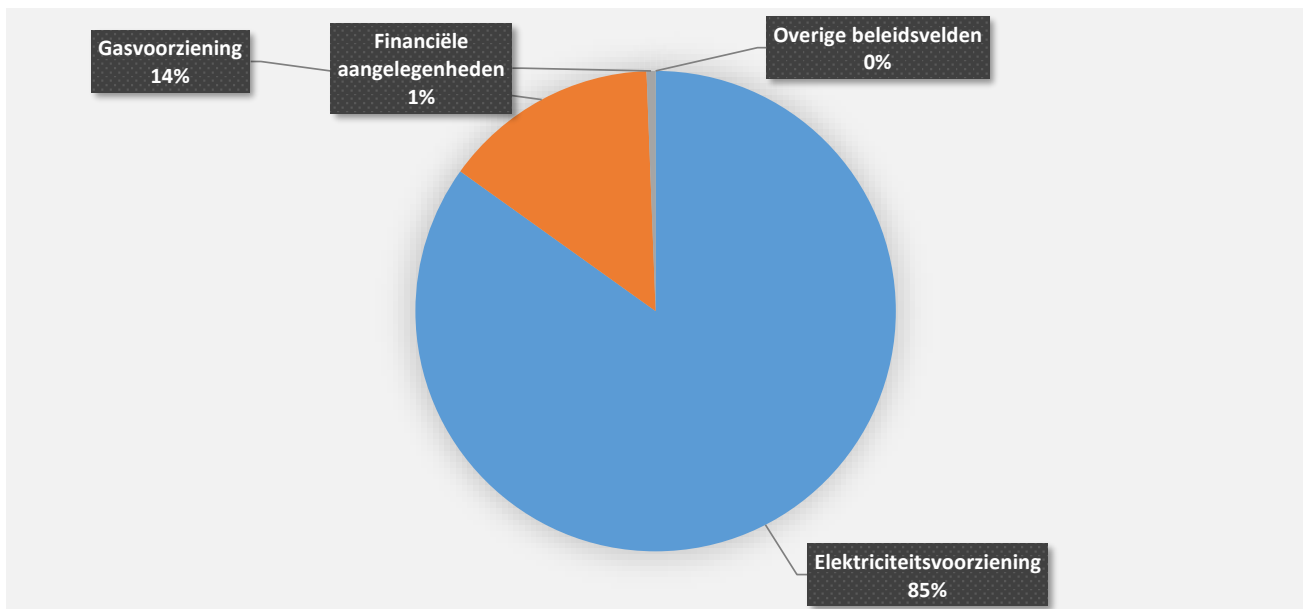
	2022		2021		MJPLAN	
▲ Specifieke werkingssubsidies	1.239.579	100%	1.055.146	100%	1.273.168	100%
▲ 0900 Sociale bijstand	350.664	28%	284.400	27%	375.750	30%
▲ 0945 Kinderopvang	328.020	26%	301.479	29%	353.817	28%
▼ 0800 Gewoon basisonderwijs	254.925	21%	264.007	25%	255.469	20%
▲ 0903 Lokale opvanginitiatieven voor asielzoekers	123.645	10%	59.539	6%	122.400	10%
▼ 0703 Openbare bibliotheken	61.833	5%	66.946	6%	60.645	5%
▲ 0350 Klimaat en energie	35.433	3%			35.433	3%
▼ 0190 Overig algemeen bestuur	17.829	1%	25.541	2%	5.000	0%
▲ 0160 Hulp aan het buitenland	15.030	1%				
▼ 0680 Groene ruimte	12.943	1%	13.537	1%	12.985	1%
▲ 0720 Monumentenzorg	9.654	1%			9.654	1%
▼ **** Overige beleidsvelden	29.603	2%	39.697	4%	42.015	3%



8. Verdeling van de financiële ontvangsten per beleidsveld 2022-2021 / meerjarenplan 2022

▲ stijging ▼ daling

	2022		2021		MJPLAN	
▼ Financiële ontvangsten	173.498	100%	252.355	100%	142.809	100%
▼ 0640 Elektriciteitsvoorziening	147.274	85%	224.801	89%	115.322	81%
▼ 0650 Gasvoorziening	25.173	15%	27.115	11%	25.173	18%
▲ 0030 Financiële aangelegenheden	1.047	1%	435	0%	2.289	2%
▶ 0600 Ruimtelijke planning	4	0%	4	0%	4	0%
▶ 0119 Overige algemene diensten					21	0%



INVESTERINGSVERRICHTINGEN PER BELEIDSVELD

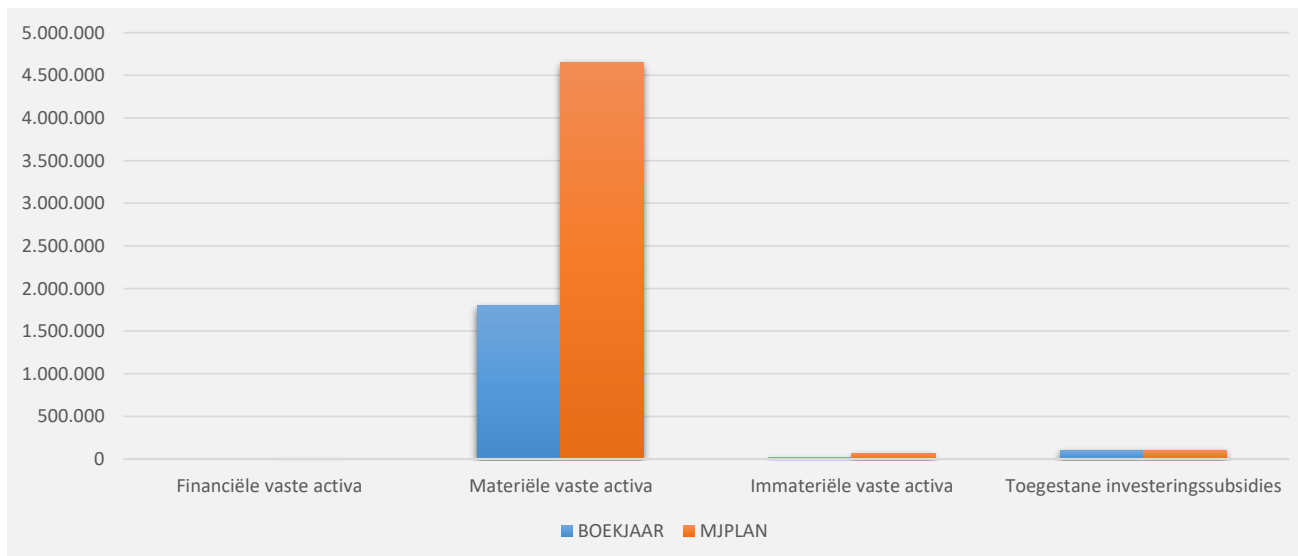
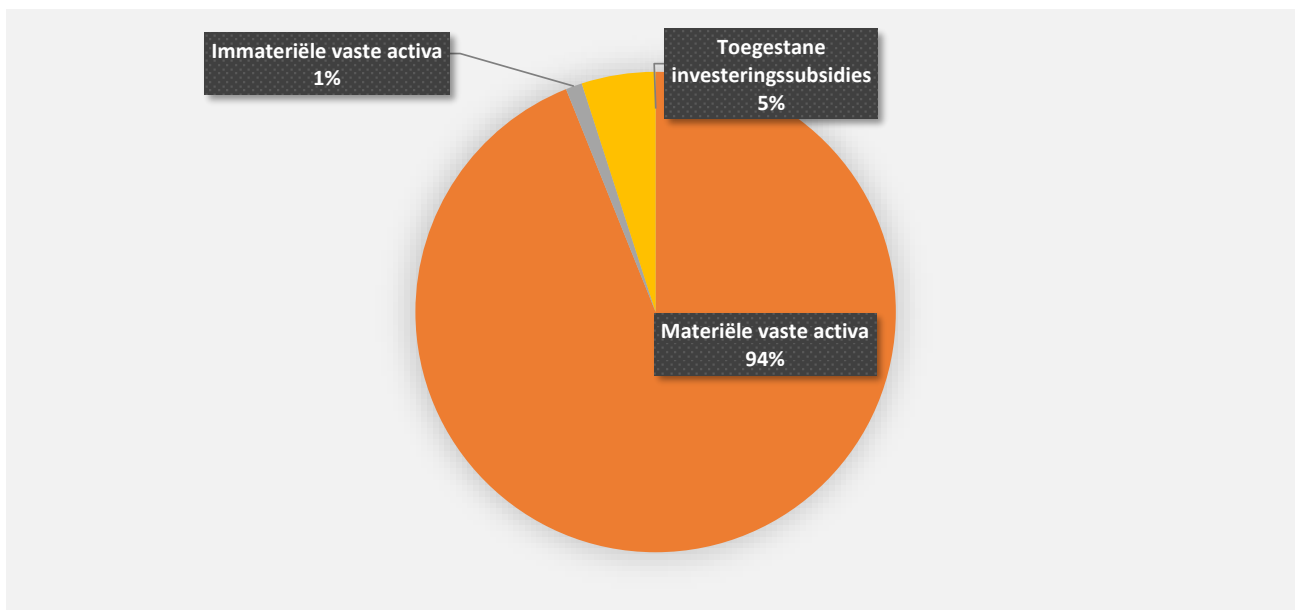
31/12/2022

31/12/2021

UITGAVEN	Code	1.920.380	1.796.525
I. Investerings in financiële vaste activa	28		
II. Investerings in materiële vaste activa		1.803.578	1.693.669
Onroerende goederen		1.693.920	1.628.725
0200 Wegen		1.396.693	1.059.945
0670 Straatverlichting		205.605	405.137
0290 Overige mobiliteit en verkeer		61.885	28.967
0190 Overig algemeen bestuur		29.736	23.543
**** Overige beleidsvelden			111.133
Roerende goederen		109.659	64.944
0200 Wegen		42.518	45.565
0750 Jeugdsector- en verenigingsondersteuning		40.000	3.431
0740 Sportsector- en verenigingsondersteuning		27.140	13.068
0709 Overige culturele instellingen			2.880
Vooruitbetalingen op investeringen in materiële vaste activa	2906		
III. Investerings in immateriële vaste activa	21	21.211	
0600 Ruimtelijke planning		21.211	
IV. Toegestane investeringssubsidies	664	95.591	102.856
0410 Brandweer		95.591	102.856

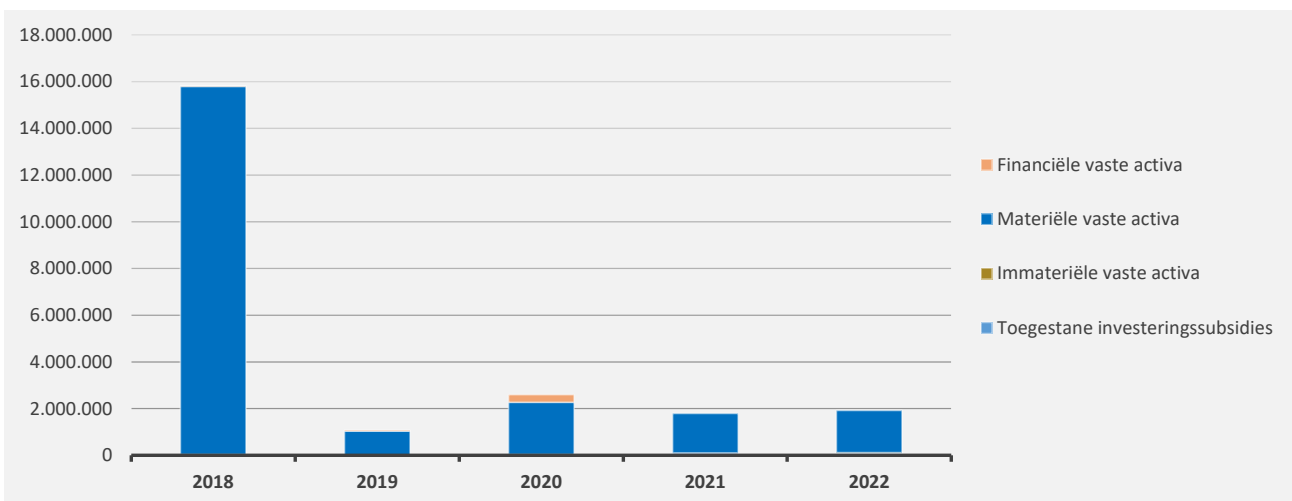
1. Samenstelling van de investeringsuitgaven 2022 - Vergelijking rekening-meerjarenplan

	BOEKJAAR		MJPLAN		REAL%
Investeringsuitgaven	1.920.380	100%	4.804.891	100%	40%
Financiële vaste activa					
Materiële vaste activa	1.803.578	94%	4.645.300	97%	39%
Gemeenschapsgoederen en bedrijfsmatige MVA	1.803.578		4.639.300		39%
<i>Terreinen en gebouwen</i>	29.736		705.199		4%
<i>Wegen en overige infrastructuur</i>	1.458.578		3.412.075		43%
<i>Roerende goederen</i>	109.659		236.451		46%
<i>Leasing en soortgelijke rechten</i>	205.605		285.575		72%
<i>Erfgoed</i>					
Andere materiële vaste activa			6.000		
<i>Terreinen en gebouwen</i>					
<i>Roerende goederen</i>			6.000		
Immateriële vaste activa	21.211	1%	64.000	1%	33%
Toegepaste investeringssubsidies	95.591	5%	95.591	2%	100%



2. Evolutie van de investeringsuitgaven 2022-2018

	2022		2021		2020	
Investeringsuitgaven	1.920.380	100%	1.796.525	100%	2.591.935	100%
Financiële vaste activa					322.099	12%
Materiële vaste activa	1.803.578	94%	1.693.669	94%	2.236.955	86%
Gemeenschapsgoederen en bedrijfsmatige MVA	<i>1.803.578</i>		<i>1.693.669</i>		<i>2.236.955</i>	
<i>Terreinen en gebouwen</i>	<i>29.736</i>		<i>944.676</i>		<i>888.654</i>	
<i>Wegen en overige infrastructuur</i>	<i>1.458.578</i>		<i>278.912</i>		<i>437.379</i>	
<i>Roerende goederen</i>	<i>109.659</i>		<i>64.944</i>		<i>475.805</i>	
<i>Leasing en soortgelijke rechten</i>	<i>205.605</i>		<i>405.137</i>		<i>435.117</i>	
<i>Erfgoed</i>						
Overige materiële vaste activa						
<i>Onroerende goederen</i>						
<i>Roerende goederen</i>						
Immateriële vaste activa	21.211	1%				
Toegestane investeringssubsidies	95.591	5%	102.856	6%	32.881	1%


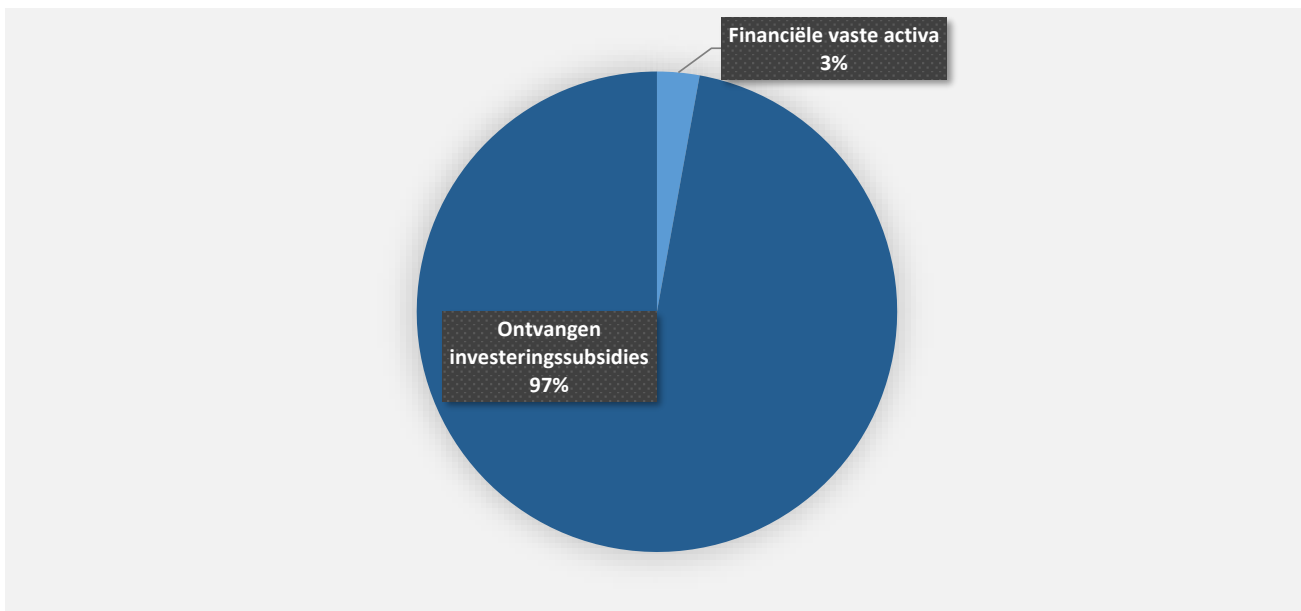


3. Verdeling van de investeringsuitgaven per beleidsveld 2022-2021 / meerjarenplan 2022

	2022		2021		MJPLAN	
Financiële vaste activa						
0600 Ruimtelijke planning						
0030 Financiële aangelegenheden						
0670 Straatverlichting						
0190 Overig algemeen bestuur						
0300 Ophalen en verwerken van huishoudelijk afval						
Materiële vaste activa	1.803.578	100%	1.693.669	100%	4.645.300	100%
0200 Wegen	1.439.211	80%	1.105.510	65%	3.487.671	75%
0670 Straatverlichting	205.605	11%	405.137	24%	285.575	6%
0290 Overige mobiliteit en verkeer	61.885	3%	28.967	2%	65.000	1%
0750 Jeugdsector- en verenigingsondersteuning	40.000	2%	3.431	0%	76.569	2%
0190 Overig algemeen bestuur	29.736	2%	23.543	1%	140.000	3%
0740 Sportsector- en verenigingsondersteuning	27.140	2%	13.068	1%	29.286	1%
0703 Openbare bibliotheken					100.000	2%
0709 Overige culturele instellingen			2.880	0%		
0990 Begraafplaatsen			9.240	1%	10.000	0%
0720 Monumentenzorg					6.000	0%
0310 Beheer van regen- en afvalwater					130.000	3%
0800 Gewoon basisonderwijs					25.000	1%
0349 Overige bescherming van biodiversiteit, landschappen en bode			6.261	0%		
0050 Patrimonium zonder maatschappelijk doel						
**** Overige beleidsvelden			95.632	6%	290.199	6%
Imateriële vaste activa	21.211	100%			64.000	100%
0600 Ruimtelijke planning	21.211	100%			64.000	100%
0119 Overige algemene diensten						
Toegestane investeringssubsidies	95.591	100%	102.856	100%	95.591	100%
0410 Brandweer	95.591	100%	102.856	100%	95.591	100%

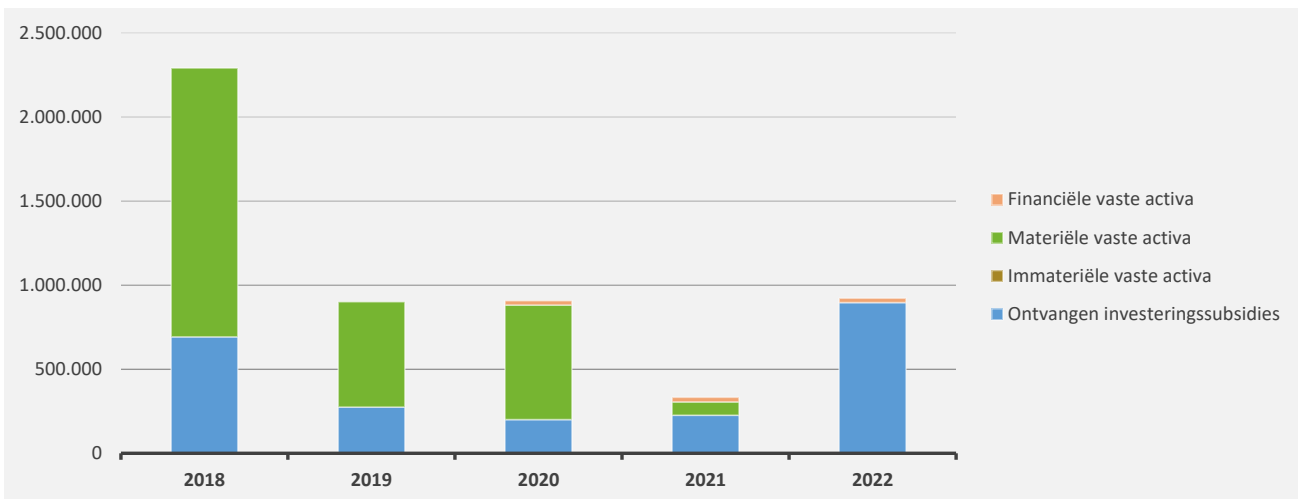
1. Samenstelling van de investeringsontvangsten 2022 - Vergelijking rekening-meerjarenplan

	BOEKJAAR		MJPLAN		REAL%
Investeringsontvangsten	922.447	100%	1.761.975	100%	52%
Financiële vaste activa	26.275	3%	26.275	1%	100%
Materiële vaste activa					
Gemeenschapsgoederen en bedrijfsmatige MVA					
<i>Terreinen en gebouwen</i>					
<i>Wegen en overige infrastructuur</i>					
<i>Roerende goederen</i>					
<i>Leasing en soortgelijke rechten</i>					
<i>Erfgoed</i>					
Andere materiële vaste activa					
<i>Onroerende goederen</i>					
<i>Roerende goederen</i>					
Immateriële vaste activa					
Ontvangen investeringssubsidies	896.172	97%	1.735.700	99%	52%



2. Evolutie van de investeringsontvangsten 2022-2018

	2022		2021		2020	
Investeringsontvangsten	922.447	100%	332.522	100%	907.761	100%
Financiële vaste activa	26.275	3%	26.275	8%	26.275	3%
Materiële vaste activa			80.500	24%	680.412	75%
Gemeenschapsgoederen en bedrijfsmatige MVA					680.412	
<i>Terreinen en gebouwen</i>					260.000	
<i>Wegen en overige infrastructuur</i>					420.412	
<i>Roerende goederen</i>						
<i>Leasing en soortgelijke rechten</i>						
<i>Erfgoed</i>						
Overige materiële vaste activa			80.500			
<i>Onroerende goederen</i>			80.500			
<i>Roerende goederen</i>						
Immateriële vaste activa						
Ontvangen investeringssubsidies	896.172	97%	225.747	68%	201.074	22%

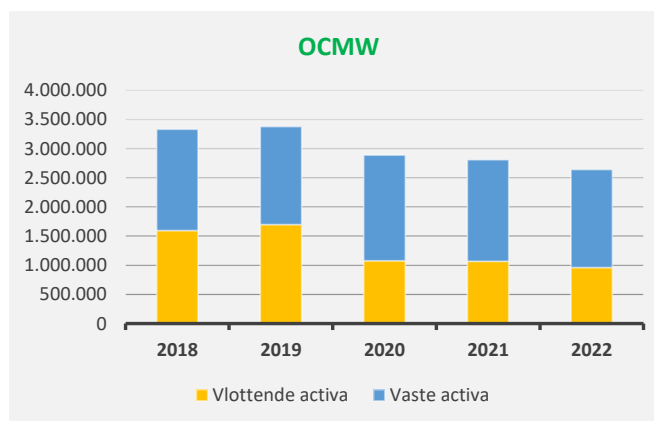
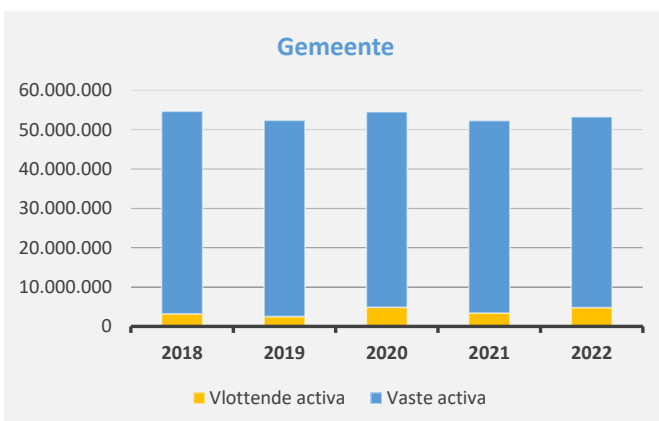
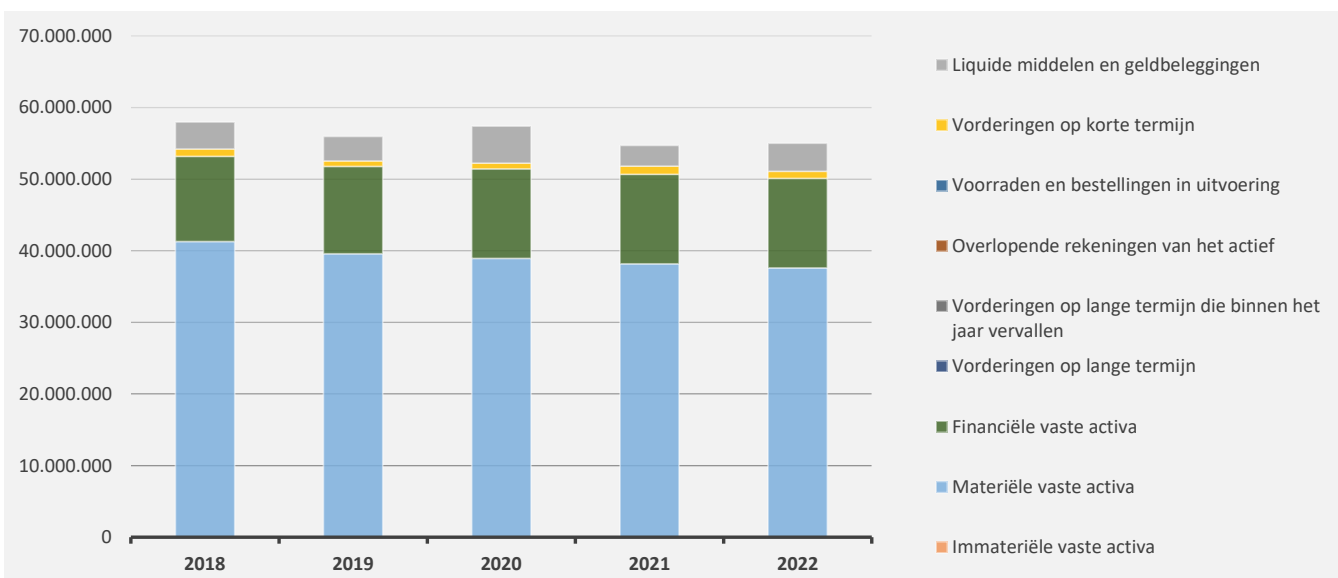


ACTIVA	2022	2021
I. Vlottende activa	4.912.900,81	4.050.394,64
A. Liquide middelen en geldbeleggingen	3.889.575,13	2.914.387,47
B. Vorderingen op korte termijn	1.023.325,68	1.136.007,17
1. Vorderingen uit ruiltransacties	265.710,61	318.345,10
2. Vorderingen uit niet-ruiltransacties	757.615,07	817.662,07
C. Voorraden en bestellingen in uitvoering	0,00	0,00
D. Overlopende rekeningen van het actief	0,00	0,00
E. Vorderingen op lange termijn die binnen het jaar vervallen	0,00	0,00
II. Vaste activa	50.091.904,50	50.665.392,18
A. Vorderingen op lange termijn	0,00	0,00
1. Vorderingen uit ruiltransacties	0,00	0,00
2. Vorderingen uit niet-ruiltransacties	0,00	0,00
B. Financiële vaste activa	12.501.264,58	12.475.267,98
1. Extern verzelfstandigde agentschappen	0,00	0,00
2. Intergemeentelijke samenwerkingsverbanden en soortgelijke entiteiten	10.938.663,30	10.912.666,70
3. OCMW-verenigingen	0,00	0,00
4. Andere financiële vaste activa	1.562.601,28	1.562.601,28
C. Materiële vaste activa	37.569.428,62	38.189.620,55
1. Gemeenschapsgoederen	36.745.269,27	37.361.412,71
a. Terreinen en gebouwen	11.363.637,74	11.936.287,99
b. Wegen en overige infrastructuur	12.491.156,71	12.050.001,91
c. Installaties, machines en uitrusting	1.017.291,10	1.171.860,86
d. Meubilair, kantooruitrusting en rollend materieel	332.669,89	407.799,64
e. Leasing en soortgelijke rechten	11.540.513,83	11.795.462,31
f. Erfgoed	0,00	0,00
2. Bedrijfsmatige materiële vaste activa	0,00	0,00
a. Terreinen en gebouwen	0,00	0,00
b. Installaties, machines en uitrusting	0,00	0,00
c. Meubilair, kantooruitrusting en rollend materieel	0,00	0,00
d. Leasing en soortgelijke rechten	0,00	0,00
3. Overige materiële vaste activa	824.159,35	828.207,84
a. Terreinen en gebouwen	824.159,35	828.207,84
b. Roerende goederen	0,00	0,00
D. Immateriële vaste activa	21.211,30	503,65
TOTAAL ACTIVA	55.004.805,31	54.715.786,82

PASSIVA	2022	2021
I. Schulden	28.577.989,18	27.411.297,17
A. Schulden op korte termijn	3.570.361,31	2.944.684,60
1. Schulden uit ruiltransacties	2.198.564,76	1.524.501,37
a. Voorzieningen voor risico's en kosten	500.686,05	465.000,72
b. Financiële schulden	0,00	0,00
c. Niet-financiële schulden uit ruiltransacties	1.697.878,71	1.059.500,65
2. Schulden uit niet-ruiltransacties	106.904,06	29.101,85
3. Overlopende rekeningen van het passief	0,00	0,00
4. Schulden op lange termijn die binnen het jaar vervallen	1.264.892,49	1.391.081,38
B. Schulden op lange termijn	25.007.627,87	24.466.612,57
1. Schulden uit ruiltransacties	25.007.627,87	24.466.612,57
a. Voorzieningen voor risico's en kosten	2.861.050,10	2.253.234,82
1. Pensioenen en soortgelijke verplichtingen	2.861.050,10	2.253.234,82
2. Andere risico's en kosten	0,00	0,00
b. Financiële schulden	22.146.577,77	22.213.377,75
c. Niet-financiële schulden uit ruiltransacties	0,00	0,00
2. Schulden uit niet-ruiltransacties	0,00	0,00
II. Nettoactief	26.426.816,13	27.304.489,65
A. Kapitaalsubsidies en schenkingen	5.588.276,70	5.402.235,16
B. Gecumuleerd overschot of tekort	-1.359.730,77	-243.744,21
C. Herwaarderingsreserves	2.131.113,24	2.078.841,74
D. Overig nettoactief	20.067.156,96	20.067.156,96
TOTAAL PASSIVA	55.004.805,31	54.715.786,82

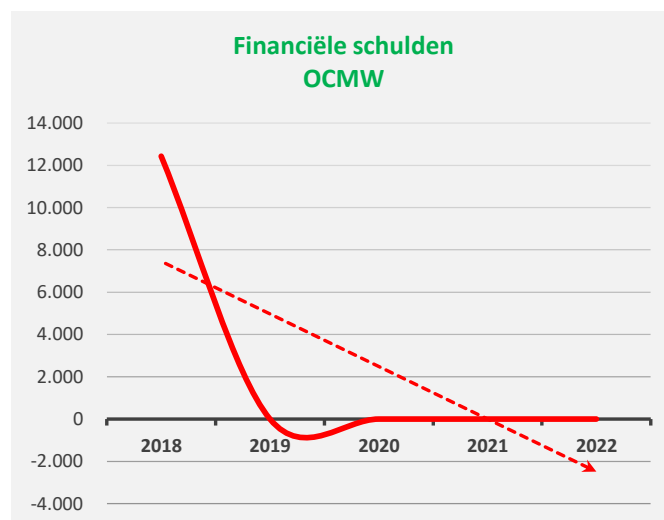
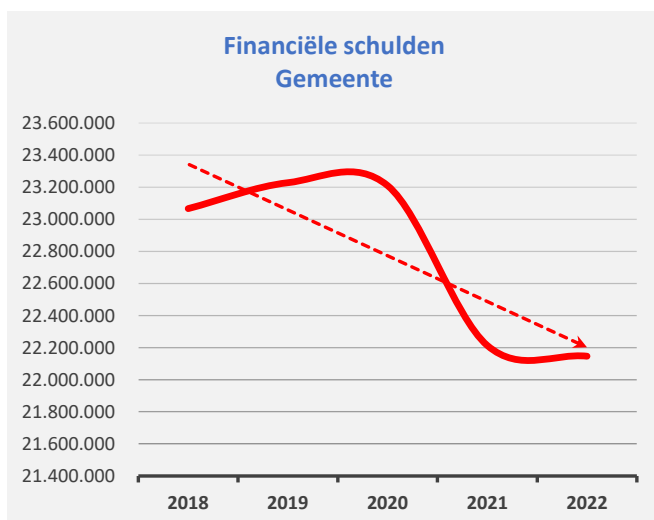
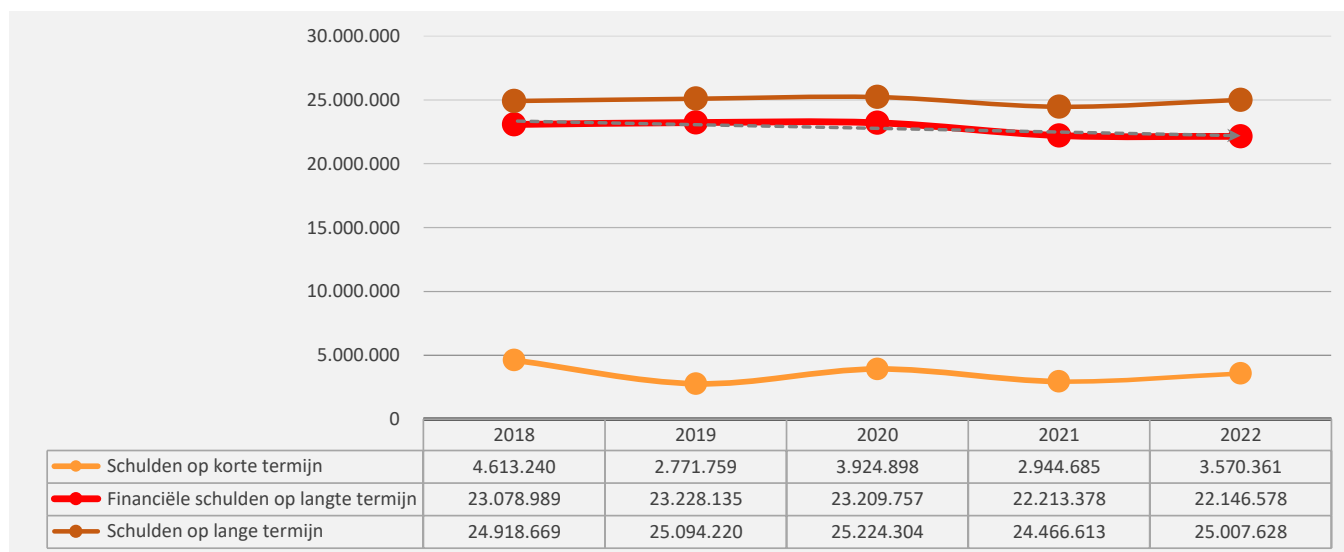
1. Samenstelling van de activa

	2022		2021		2020	
ACTIVA	55.004.805	100%	54.715.787	100%	57.393.602	100%
Vlottende activa	4.912.901	9%	4.050.395	7%	5.948.664	10%
Liquide middelen en geldbeleggingen	3.889.575	7%	2.914.387	5%	5.138.682	9%
Vorderingen op korte termijn	1.023.326	2%	1.136.007	2%	809.981	1%
<i>Vorderingen uit ruiltransacties</i>	<i>265.711</i>		<i>318.345</i>		<i>313.562</i>	
<i>Vorderingen uit niet-ruiltransacties</i>	<i>757.615</i>		<i>817.662</i>		<i>496.419</i>	
Voorraden en bestellingen in uitvoering						
Overlopende rekeningen van het actief						
Vorderingen op lange termijn die binnen het jaar vervallen						
Vaste activa	50.091.905	91%	50.665.392	93%	51.444.938	90%
Vorderingen op lange termijn						
Financiële vaste activa	12.501.265	23%	12.475.268	23%	12.514.119	22%
Materiële vaste activa	37.569.429	68%	38.189.621	70%	38.930.316	68%
Immateriële vaste activa	21.211	0%	504	0%	504	0%



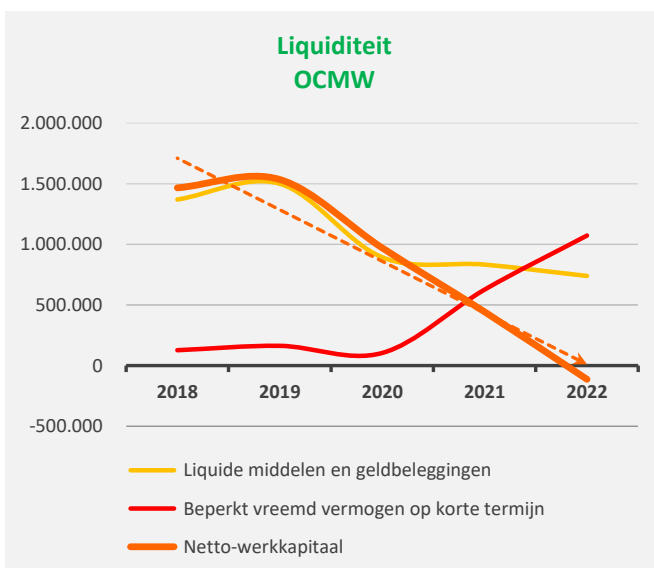
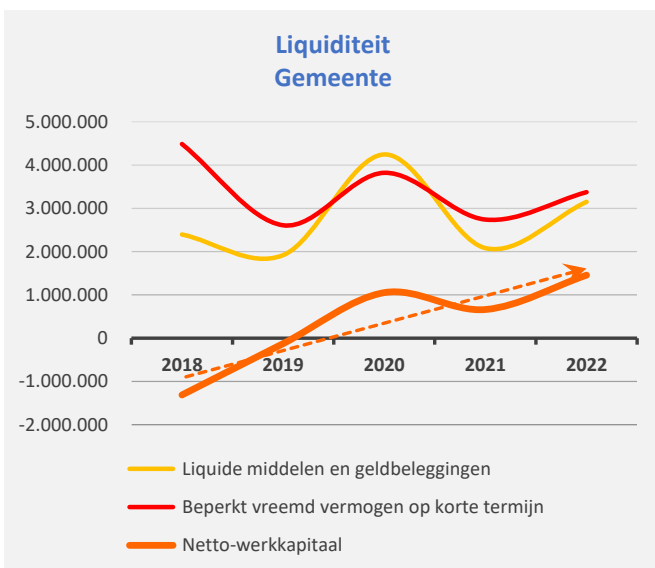
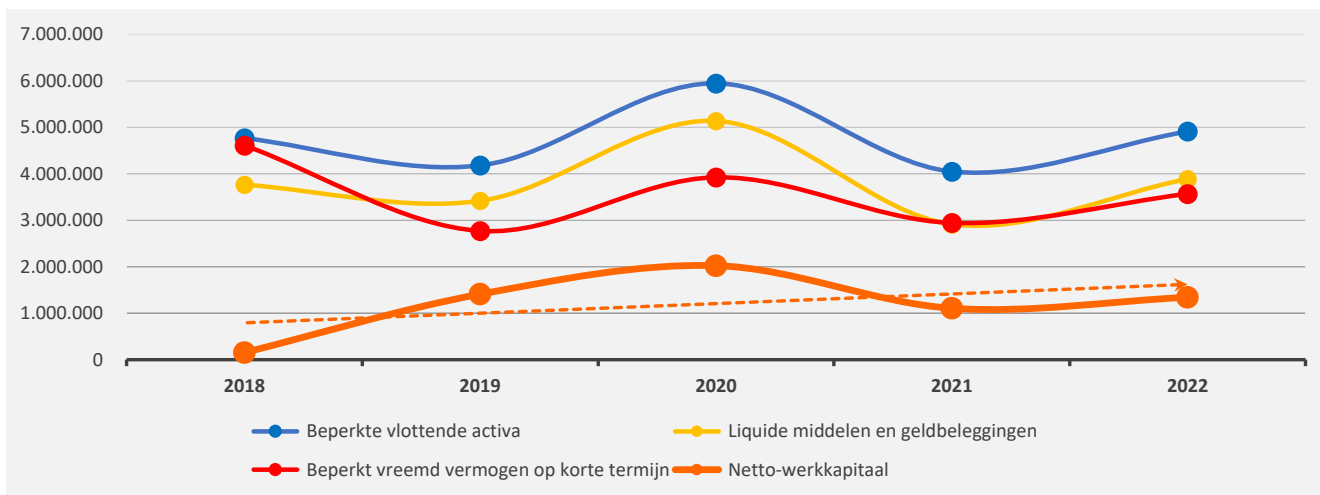
2. Samenstelling van de passiva

	2022		2021		2020	
PASSIVA	55.004.805	100%	54.715.787	100%	57.393.602	100%
Schulden op korte termijn	3.570.361	6%	2.944.685	5%	3.924.898	7%
Schulden uit ruiltransacties	2.198.565	4%	1.524.501	3%	1.712.675	3%
Voorzieningen voor risico's en kosten	500.686		465.001		383.093	
Financiële schulden						
Diverse schulden op korte termijn uit ruiltransacties	1.697.879		1.059.501		1.329.582	
Schulden uit niet-ruiltransacties	106.904	0%	29.102	0%	794.083	1%
Overlopende rekeningen van het passief						
Schulden op lange termijn die binnen het jaar vervallen	1.264.892	2%	1.391.081	3%	1.418.140	2%
Schulden op lange termijn	25.007.628	45%	24.466.613	45%	25.224.304	44%
Schulden uit ruiltransacties	25.007.628	45%	24.466.613	45%	25.224.304	44%
Voorzieningen voor risico's en kosten	2.861.050		2.253.235		2.014.547	
Financiële schulden	22.146.578		22.213.378		23.209.757	
Niet-financiële schulden uit ruiltransacties						
Schulden uit niet-ruiltransacties						
Nettoactief	26.426.816	48%	27.304.490	50%	28.244.401	49%



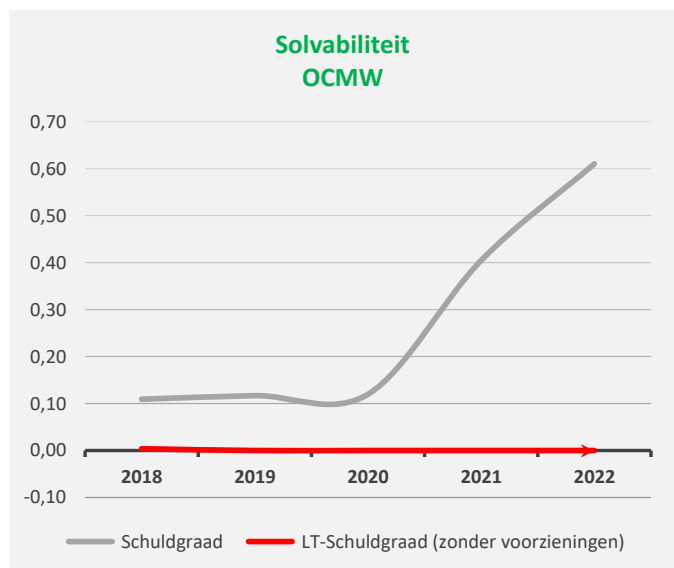
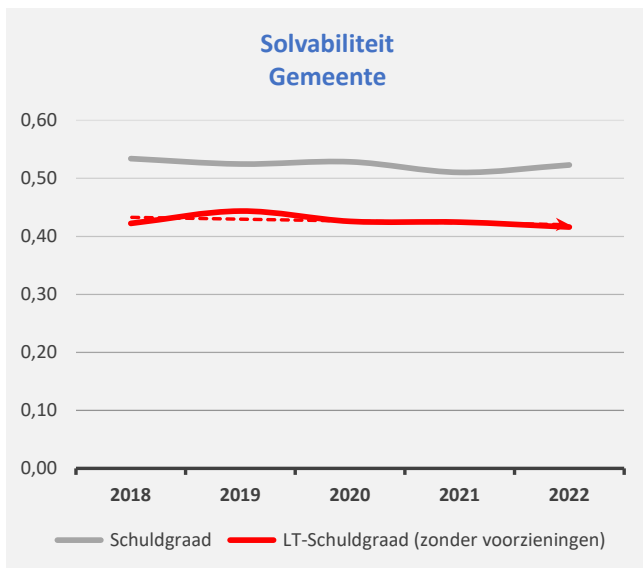
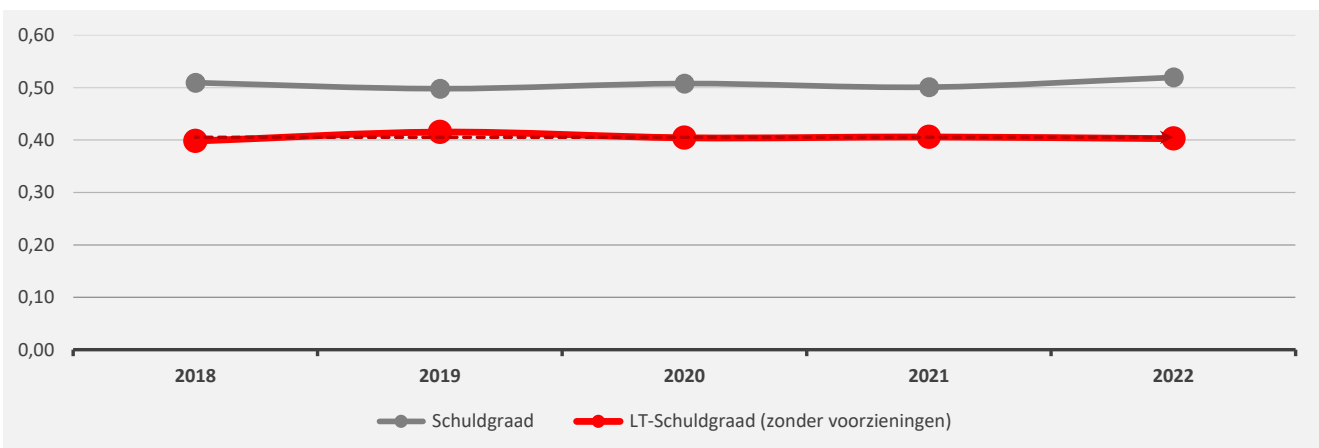
1. Liquiditeit

	2022	2021	2020	2019
Beperkte vlottende activa	4.912.901	4.050.395	5.948.664	4.181.717
Liquide middelen en geldbeleggingen	3.889.575	2.914.387	5.138.682	3.418.992
Vorderingen op korte termijn	1.023.326	1.136.007	809.981	762.725
<i>Vorderingen uit ruiltransacties</i>	<i>265.711</i>	<i>318.345</i>	<i>313.562</i>	<i>289.731</i>
<i>Vorderingen uit niet-ruiltransacties</i>	<i>757.615</i>	<i>817.662</i>	<i>496.419</i>	<i>472.994</i>
Vorderingen op lange termijn die < 1jr vervallen				
Beperkt vreemd vermogen op korte termijn	3.570.361	2.944.685	3.924.898	2.771.759
Schulden uit ruiltransacties	2.198.565	1.524.501	1.712.675	1.359.458
Schulden uit niet-ruiltransacties	106.904	29.102	794.083	9.217
Schulden op lange termijn die binnen het jaar vervallen	1.264.892	1.391.081	1.418.140	1.403.084
Netto-werkkapitaal	1.342.540	1.105.710	2.023.766	1.409.958



2. Solvabiliteit

	2022	2021	2020	2019
Vreemdvermogen	28.577.989	27.411.297	29.149.201	27.865.978
Totaal vermogen	55.004.805	54.715.787	57.393.602	55.947.337
Schuldgraad	0,52	0,50	0,51	0,50
Schulden op lange termijn (zonder voorzieningen)	22.146.578	22.213.378	23.209.757	23.228.135
Totaal vermogen	55.004.805	54.715.787	57.393.602	55.947.337
LT-Schuldgraad (zonder voorzieningen)	0,40	0,41	0,40	0,42





HOUTHULST

Rapportering oninvorderbare vorderingen

Rapportering voorafgaande krediet- en wetmatigheidscontrole

Rapportering thesaurietoestand | liquiditeit

Evolutie van de schuld

Rapportering stand van de budgetten | zie boekjaar in grafiek

Rapportering debiteurenbeheer

RAPPORTERING

in het kader van artikel
177 van DLB



HOUTHULST

UITTREKSEL

AANWEZIG	Joris Hindryckx; burgemeester Erik Verbeure, Tessa Vandewalle, Olivia Masselin, Ann Vansteenkiste; schepenen Dries Braeye; algemeen directeur
GENODIGDEN	
VERONTSCHULDIGD	Jeroen Vandromme; schepen
AFWEZIG	

4. P&O Financiën - onverhaalbaarstellingen en oninbaarstellingen van gemeentebelastingen op : drukwerk, ongeschikt en onbewoonbaar, leegstand, tweede verblijven en algemene gemeentebelasting - kalenderjaar 2022 - goedkeuring.

MOTIVERING

JURIDISCHE GROND Het Decreet Lokaal Bestuur van 22 december 2017, meer bepaald artikel 56, betreffende de bevoegdheden van het college van burgemeester en schepenen.

FEITEN EN CONTEXT De detaillijsten onverhaalbaar stellingen betreffende volgende belastingen :

- ⑩ Belasting op leegstaande woningen dienstjaar 2021 en 2022 (rekeningnummer 7374000 – item 00200) – totaal bedrag: 10.800,00 euro
- ⑩ Ongeschikte en onbewoonbare woningen dienstjaar 2022 (rekeningnummer 7375000– item 00200) – totaal bedrag: 2.000,00 euro
- ⑩ Belasting op drukwerk dienstjaar 2021 en 2022 (rekeningnummer 7342400 – item 00200) – totaal bedrag: 2.451,10 euro
- ⑩ Belasting op tweede verblijven dienstjaar 2020 en 2021 (rekeningnummer 7377000 – item 00200) – totaal bedrag: 2.000,00 euro.

De detaillijsten oninvorderbaar stellingen betreffende volgende belastingen :

- ⑩ Algemene gemeentebelasting dienstjaar 2022 (rekeningnummer 7380000 – item 00200) – totaal bedrag: 162,00 euro.

STEMRESULTAAT Met eenparigheid van stemmen.

BESLUIT:

Enig artikel De detaillijsten onverhaalbaar stellingen betreffende volgende belastingen worden goedgekeurd :

- ⑩ Belasting op leegstaande woningen dienstjaar 2021 en 2022 (rekeningnummer 7374000 – item 00200) – totaal bedrag: 10.800,00 euro
- ⑩ Ongeschikte en onbewoonbare woningen dienstjaar 2022 (rekeningnummer 7375000– item 00200) – totaal bedrag: 2.000,00 euro
- ⑩ Belasting op drukwerk dienstjaar 2021 en 2022 (rekeningnummer 7342400 – item 00200) – totaal bedrag: 2.451,10 euro
- ⑩ Belasting op tweede verblijven dienstjaar 2020 en 2021 (rekeningnummer 7377000 – item 00200) – totaal bedrag: 2.000,00 euro.

De detaillijst oninvorderbaar stellingen betreffende volgende belasting wordt goedgekeurd :

- ⑩ Algemene gemeentebelasting dienstjaar 2022 (rekeningnummer 7380000 – item 00200) – totaal bedrag: 162,00 euro.

GEDAAN IN ZITTING, PLAATS EN DATUM ALS TEN HOOFDE.

De algemeen directeur,
(get.) Dries Braeye

Voor eensluidend afschrift :


De burgemeester
(get.) Joris Hindryckx

De algemeen directeur



Digitally signed by Dries
Braeye (Signature)
Date: 2023.03.20 11:26:54
+01:00
Reason: Gelezen en
goedgekeurd

Dries Braeye



De burgemeester



Digitally signed by Joris
Hindryckx (Signature)
Date: 2023.03.20 08:46:37
+01:00
Reason: Gelezen en
goedgekeurd

Joris Hindryckx



HOUTHULST

FAST BUREAU
8 september 2022

UITTREKSEL

AANWEZIG Joris Hindryckx; burgemeester
Jeroen Vandromme, Erik Verbeure, Tessa Vandewalle, Peter Van Ryckeghem,
Ann Vansteenkiste; schepenen
Dries Braeye; algemeen directeur

GENODIGDEN
VERONTSCHULDIGD
AFWEZIG

4. P&O Financiën - oninbaar stellen van vorderingen - goedkeuring.

MOTIVERING

JURIDISCHE GROND Decreet over het Lokaal Bestuur van 22 december 2017, in het bijzonder artikel 84, betreffende de bevoegdheden van het vast bureau.

FEITEN EN CONTEXT Het besluit van de Raad voor Maatschappelijk Welzijn van 03 november 2014 houdende de waarderingsregels in het kader van de BBC.

Het is aangewezen dat de financieel directeur vorderingen van overleden personen wiens erfenis is afgehandeld, dubbele vorderingen, afgesloten schuldbemiddelingen, openstaande alimentatiegelden en dergelijke als oninvorderbaar kan boeken.

De lijst van vorderingen, zoals opgesteld voor de financieel directeur en de sociale dienst, die aan de in vorige alinea omschreven criteria beantwoorden.

STEMRESULTAAT

Met eenparigheid van stemmen.

BESLUIT:

Enig artikel

Er worden 53 invorderingen, voor een totaal bedrag van 35.946,88 euro, oninbaar gesteld

GEDAAN IN ZITTING, PLAATS EN DATUM ALS TEN HOOFDE.

De algemeen directeur,
(get.) Dries Braeye

De burgemeester
(get.) Joris Hindryckx

Voor eensluidend afschrift :

De algemeen directeur

De burgemeester

Digitally signed by Dries
Braeye (Signature)
Date: 2022.09.21 10:07:03
+02:00
Reason: Gelezen en
goedgekeurd

Dries Braeye



Digitally signed by Joris
Hindryckx (Signature)
Date: 2022.09.12 08:38:13
+02:00
Reason: Gelezen en
goedgekeurd

Joris Hindryckx

Overzicht visums 2022

Beschrijving	Totaal gunning
Aankoop Bouwmaterialen Perceel 1 Afhalen zand, cement, beton storten afval	44.802,25 €
Aankoop Bouwmaterialen Perceel 2 Afhalen steenslag, asfalt, gebroken betonpuin	6.115,34 €
Aankoop Bouwmaterialen Perceel 3 Betonblokken, goten, boordstenen	28.451,94 €
Aankoop Bouwmaterialen Perceel 4 Asfaltprodukten	9.393,96 €
Ecologisch bermbeheer - maaien van wegbermen en grachten	12.876,83 €
Groenonderhoud van diverse wijken en maaien van bermen langsheen trage wegen	40.901,39 €
Jaarlijks onderhoud voetbalvelden	51.305,21 €
Wegenis- en rioleringswerken Iepersteenweg, Steenstraat, Wulvestraat en Nieuwestedestraat	652.263,66 €
Aankoop speeltoestellen speelruimte Beukelpad	40.000,00 €
Aanstellen ontwerper nieuwe bibliotheek	70.000,00 €
Aankoop tweedehands bestelwagens met laadklep	26.620,00 €
Leveren en plaatsen van afsluiting loods Klerken	11.468,38 €
Maaien voetbalvelden	16.643,55 €
Voetbal Jonkershove - Verlichtingsmasten met LED verlichting	29.286,08 €
Aangaan van leningen ter financiering van het bestuur - 2022 en 2023	
Aankoop en leveren van dranken voor gemeentelijke gebouwen	63.800,35 €
Vernieuwen stookplaatsen zaal Maeke-Blyde en bibliotheek Houthulst	19.940,93 €
Huur robotmaaiers voor maaien voetbalvelden	18.755,00 €
Voetbal Merkem - vervangen gaswandketel	4.980,24 €
Aanstellen ontwerper bouwen magazijn technische dienst	14.459,50 €
Verbeteren van de verkeersveiligheid aan schoolomgevingen Perceel 1 (LED Borden en Bi-flash)	7.078,50 €
Verbeteren van de verkeersveiligheid aan schoolomgevingen Perceel 2 (Wegmarkeringen)	12.190,75 €
Verbeteren van de verkeersveiligheid aan schoolomgevingen Perceel 3 (Straatmeubilair)	8.325,43 €
Optimalisatie doortocht Jonkershove - Heraanleg Jonkershovestraat en Merkemstraat	616.425,97 €
Audit BKO – Analyse en begeleidingstraject	12.980,00 €
Plaatsen van salto sloten in Dorpshuis, Stationshuis, Markthuis en Heuvelhuis	16.248,12 €
Dienstvoertuigen openbare dienst Track and Trace	15.898,34 €
Burgemeestersconvenant 2030 – Studieopdracht WVI	20.279,60 €
Onderwijs– Aankoop van drie touchscreen muurborden	6.382,75 €
Aanpassing kasseien kruispunt Terreststraat/Nieuwstraat	15.693,76 €
Aankoop speeltoestellen speelplein Jonkershove	8.954,00 €

KASTOESTAND OP 31/12/2022

I. Toestand van de financiële organisaties :

AR	Organisme	Omschrijving	Banknummer	Bedrag
5500010	FF01	Belfius R/C	091-0002201-96	734.623,63
5520010	FF03	BNP Paribas Fortis R/C	001-3472960-48	24.440,25
5530010	FF05	Belfius Treasury+	091-0181728-76	0,00
5530012	FF07	ING Spaarrekening	385-0086783-31	0,00
5530013	FF08	BNP Paribas Fortis Spaarr	035-6956706-04	0,00
5530014	FF06	Belfius Treasury Special	091-0189710-07	1.401.208,30
5550010	FF04	ING R/C	385-0391004-60	986.477,39
5550011	FF11	Fictieve Rekening		0,00
5570010	FF10	Provisierekeningen		3.000,00
5700000	FF12	Kas		0,00
Totaal				3.149.749,57

II. Toestand van de financiële balans :

Vaste Activa

IV. Financieel vaste activa	28	12.461.772,02
A. Belangen in rechtspersonen	280	0,00
B. Vorderingen en effecten	281/5	12.461.772,02
C. Borgtochten betaald in contanten	288	0,00

Vlottende Activa

VII. Vorderingen op ten hoogste een jaar	40/41	1.697.783,44
A. Werkingsvorderingen	40	1.071.230,64
B. Overige vorderingen	41	626.552,80
VIII. Geldbeleggingen	50/53	0,00
IX. Liquide middelen	54/58	3.149.749,57
A. Liquide middelen (excl. Int.Overs.)	54/57	3.149.749,57
B. Interne Overschrijvingen	58	0,00

Totaal Vlottende en Vaste Activa 17.309.305,03

Passiva

VIII. Schulden op meer dan één jaar	17	22.026.258,92
IX. Schulden op ten hoogste één jaar	42/48	3.339.708,75
A. Financiële schulden	43	0,00
B. Werkings- en handelsschulden	44	1.364.046,52
C. Sociale schulden	45	233.489,82

Totaal passiva 25.365.967,67

KASTOESTAND OP 31/12/2022

I. Toestand van de financiële organismes :

AR	Organisme	Omschrijving	Banknummer	Bedrag
520000	F13	Vastrentende effecten Bel	091-0182062-22	0,00
550008	F8	Schatkistcertifikaten Bel	056-2021998-21	0,00
550103	F12	Effectenrekening BNP Parb	013-1312566-77	0,00
5500010	F3	R/C Belfius	091-0009211-25	126.084,91
550002	F4	Beleggingsrekening Belfiu	055-0000956-92	0,00
5500030	F14	Belfius Treasury +	091-0182062-22	170.000,00
5500050	F5	Beleggingsrekening Belfiu	055-0013782-17	0,00
5500060	F6	Provisie asielzoekers	068-2103878-72	3.718,40
5500080	F11	Provisie Sociale Dienst	068-1020400-84	2.000,00
5500100	F9	R/C BNP Paribas Fortis	001-4549246-22	849,85
5500150	F17	Growth Deposit BNP Pariba	034-2694456-52	437.172,40
5700100	FFIC	Fictieve thesaurie		0,00
5700100	FONW	Onwaarden		0,00
Totaal				739.825,56

II. Toestand van de financiële balans :

Vaste Activa

IV. Financieel vaste activa	28	13.495,96
A. Belangen in rechtspersonen	280	0,00
B. Vorderingen en effecten	281/5	13.495,96
C. Borgtochten betaald in contanten	288	0,00

Vlottende Activa

VII. Vorderingen op ten hoogste een jaar	40/41	211.446,86
A. Werkingsvorderingen	40	88.444,49
B. Overige vorderingen	41	123.002,37
VIII. Geldbeleggingen	50/53	0,00
IX. Liquide middelen	54/58	739.825,56
A. Liquide middelen (excl. Int.Overs.)	54/57	739.825,56
B. Interne Overschrijvingen	58	0,00

Totaal Vlottende en Vaste Activa 964.768,38

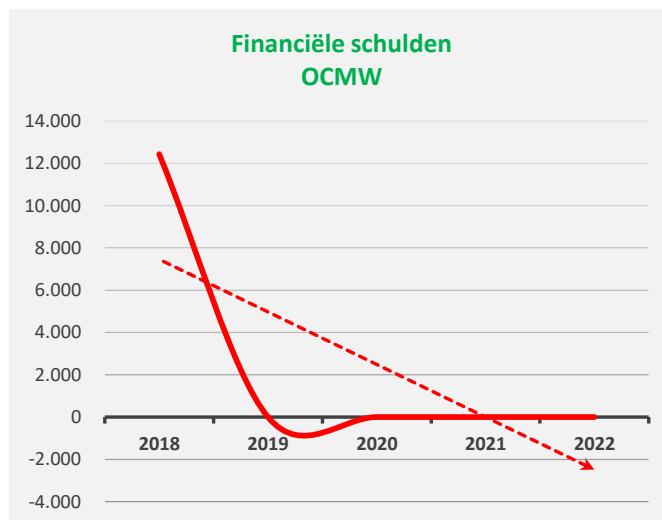
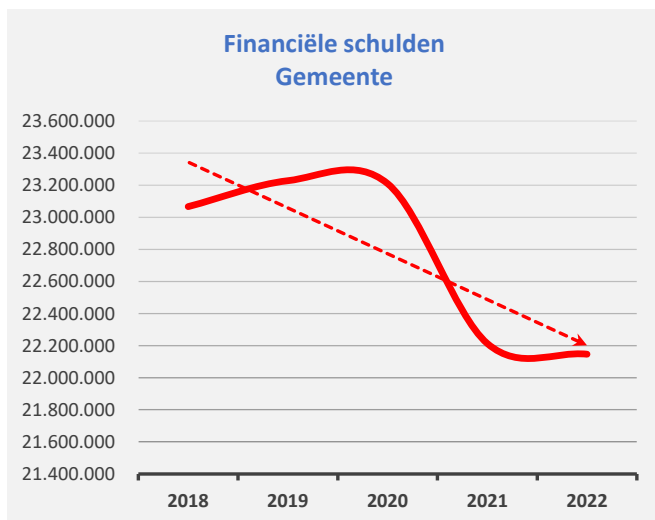
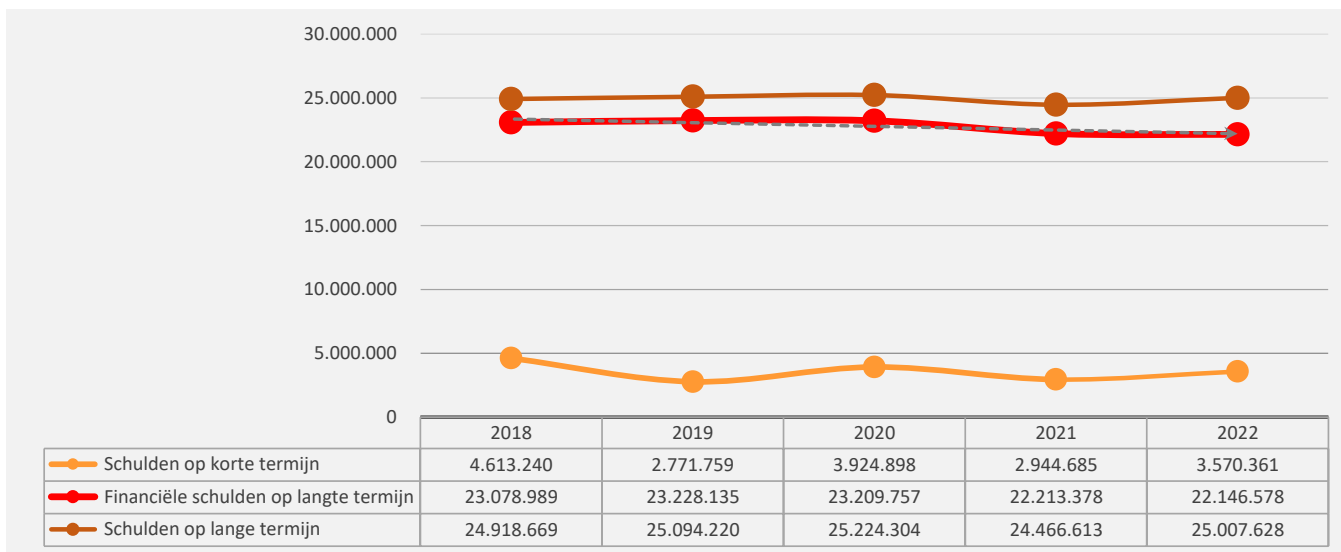
Passiva

VIII. Schulden op meer dan één jaar	17	0,00
IX. Schulden op ten hoogste één jaar	42/48	1.092.655,56
A. Financiële schulden	43	0,00
B. Werkings- en handelsschulden	44	940.794,44
C. Sociale schulden	45	33.463,65

Totaal passiva 1.092.655,56

2. Samenstelling van de passiva

	2022		2021		2020	
PASSIVA	55.004.805	100%	54.715.787	100%	57.393.602	100%
Schulden op korte termijn	3.570.361	6%	2.944.685	5%	3.924.898	7%
Schulden uit ruiltransacties	2.198.565	4%	1.524.501	3%	1.712.675	3%
Voorzieningen voor risico's en kosten	500.686		465.001		383.093	
Financiële schulden						
Diverse schulden op korte termijn uit ruiltransacties	1.697.879		1.059.501		1.329.582	
Schulden uit niet-ruiltransacties	106.904	0%	29.102	0%	794.083	1%
Overlopende rekeningen van het passief						
Schulden op lange termijn die binnen het jaar vervallen	1.264.892	2%	1.391.081	3%	1.418.140	2%
Schulden op lange termijn	25.007.628	45%	24.466.613	45%	25.224.304	44%
Schulden uit ruiltransacties	25.007.628	45%	24.466.613	45%	25.224.304	44%
Voorzieningen voor risico's en kosten	2.861.050		2.253.235		2.014.547	
Financiële schulden	22.146.578		22.213.378		23.209.757	
Niet-financiële schulden uit ruiltransacties						
Schulden uit niet-ruiltransacties						
Nettoactief	26.426.816	48%	27.304.490	50%	28.244.401	49%



OPENSTAANDE DEBITEUREN

Referentiedatum 31/12/2022

	Vervallen	Niet vervallen	Vervallen			Niet Vervallen			
			>50	26-50	1-25	0-8	9-25	26-50	>50
OCMW	181.423,96	42.709,76	87.226,37	3.220,59	90.977,00	14.084,30	1.400,40	15.141,28	12.083,78
GEMEENTE	193.994,75	228.227,63	143.233,07	9.711,55	41.050,13	1.848,95	94.351,75	131.659,44	367,49
	375.418,71	270.937,39	230.459,44	12.932,14	132.027,13	15.933,25	95.752,15	146.800,72	12.451,27

