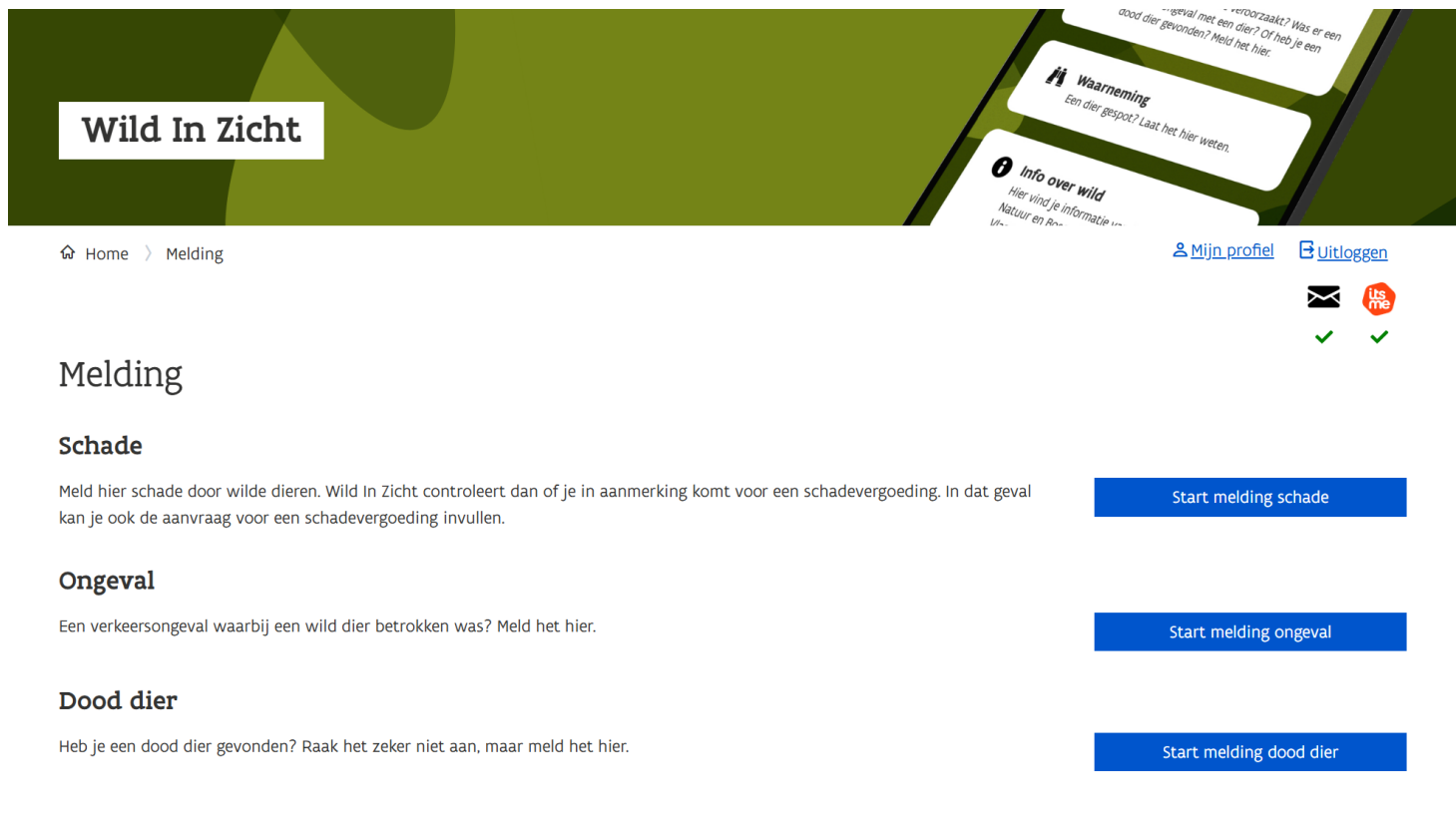


## Website wild in zicht

<https://eloket.natuurenbos.be/wildinzicht/melding>



The screenshot shows the 'Wild In Zicht' website interface. At the top, there is a green header with the text 'Wild In Zicht'. Below the header, there is a navigation bar with a home icon and the text 'Home > Melding'. On the right side of the navigation bar, there are links for 'Mijn profiel' and 'Uitloggen', along with icons for email and 'its me' (with a green checkmark). The main content area is titled 'Melding' and contains three sections: 'Schade', 'Ongeval', and 'Dood dier'. Each section has a brief description and a blue button to start a report.

**Wild In Zicht**

Home > Melding

Mijn profiel Uitloggen

its me ✓

### Melding

#### Schade

Meld hier schade door wilde dieren. Wild In Zicht controleert dan of je in aanmerking komt voor een schadevergoeding. In dat geval kan je ook de aanvraag voor een schadevergoeding invullen.

[Start melding schade](#)

#### Ongeval

Een verkeersongeval waarbij een wild dier betrokken was? Meld het hier.

[Start melding ongeval](#)

#### Dood dier

Heb je een dood dier gevonden? Raak het zeker niet aan, maar meld het hier.


[Start melding dood dier](#)

Registreren met mailadres en na ontvangst code per mail kan je inloggen

**Wild In Zicht**

Home > Schademelding > Diersoort

[Aanmelden](#) [Uitloggen](#)

✉ 

✓ ✘

## Melding schade

Stap 1 - Diersoort

Welk dier veroorzaakte de schade ?  
Type dier

- Wolf
- Bever
- Exoten
- Haas en konijn
- Herten
- Roofdieren
- Vogels
- Wild zwijn
- Andere

[Vorige](#)



## Melding schade

### Stap 1 - Diersoort



Welk dier veroorzaakte de schade ?

Type dier

> Vogels

- Ganzen
- Houtduif
- Kraaiachtigen
- Meeuwen
- Watervogels
- Weidevogels
- Zangvogels
- Andere

Vorige

Hier kraai achtige kiezen !!!

Keuze zangvogels = spreeuw

The screenshot shows the 'Wild In Zicht' mobile application interface. At the top left, the title 'Wild In Zicht' is displayed in a white box on a green background. Below the title, a navigation bar shows 'Home' and 'Schademelding'. On the right side of the navigation bar, there are links for 'Aanmelden' and 'Uitloggen', along with an envelope icon and a red 'its me' logo with a green checkmark and a red 'x' below it. The main content area is titled 'Melding schade' and shows 'Stap 2 - Diersoort detail' with a progress indicator consisting of a red line and a red dot, followed by a grey line and five grey dots. Below the progress indicator, the section 'Soort Zangvogels' is shown with four bird images and their names: 'Koolmees', 'Pimpelmees', 'Spreeuw', and 'Zwartkop'. A fifth option, 'Andere', is represented by a black circle with three white dots.

# Wild In Zicht






Home > Schademelding

Aanmelden Uitloggen

## Melding schade

Stap 2 - Diersoort detail

Soort Zangvogels

-  Koolmees
-  Pimpelmees
-  Spreeuw
-  Zwartkop
-  Andere

Keuze kraaiachtigen = kauw en ekster



# Wild In Zicht



Home > Schademelding

**Waarneming**  
Een dier gespot? Laat het hier weten.

**Info over wild**  
Hier vind je informatie over  
Natuur en Bos-

[Aanmelden](#) [Uitloggen](#)


 


## Melding schade

Stap 2 - Diersoort detail


Soort Kraaiachtigen




Ekster




Gaaï




Kauw



Roek




Zwarte kraai



Andere

[Terug](#)

# Wild In Zicht



Home > Schademelding

[Aanmelden](#) [Uitloggen](#)



## Melding schade

Stap 3 - Kies het schadetype



U heeft schade aan

- Bossen
- Dieren
- Gebouwen
- Infrastructuur
- Landbouw
- Natuur
- Ongevallen
- Tuinen
- Voertuigen
- Andere

[Terug](#)

**Wild In Zicht**

Home > Schademelding > Locatie

[Aanmelden](#) [Uitloggen](#)

Info over wild  
Hier vind je informatie over  
Natuur en Ge...

Melding schade

Stap 4 - Locatie

Zoek op adres of kies je huidige locatie.

Zoek op adres



Vorige

Je moet je adres eerst invullen, dan gaat de foto naar je locatie en kan je je locatie aanklikken op de kaart.



# Melding schade

## Stap 5 - Details schade



### Details schade

Selecteer subschade

- andere
- nestelen in schouwen
- pikschade
- schade aan ramen

Korte beschrijving van de schade (optioneel)

aan zonnepanelen en aan dakpannen

Datum van de schade (vermoedelijk)

19/02/2025



Datum van de schadevaststelling

19/02/2025



Is de schade al hersteld?

- Neen  Ja

Vermoedelijke omvang van de schade

Meer dan 3000 euro



Terug







Je kan hier verschillende foto's of documenten toevoegen.

# Wild In Zicht

Home > Schademelding > Bijlage

[Aanmelden](#) [Uitloggen](#)





 

## Melding schade

Stap 6 - Bijlagen

Foto's & bestanden  
Bezorg ons enkele foto's of documenten die de omvang van de schade verduidelijken.

Bestand	Type	
20240518_105406.jpg	Foto	
20240518_105409.jpg	Foto	
20240518_105413.jpg	Foto	
20250218_175309.jpg	Foto	

[Foto toevoegen](#)

[Terug](#) [Volgende](#)

# Wild In Zicht

...er schade veroorzaakt? Was er een verkeersongeval met een dier? Of heb je een dood dier gevonden? Meld het hier.

**Waarneming**  
Een dier gespot? Laat het hier weten.

**Info over wild**  
Hier vind je informatie over Natuur en Recreatie.

[Home](#) > [Schademelding](#) > [Indienen](#)

[Aanmelden](#) [Uitloggen](#)



## Melding schade

Stap 7 - Indienen



Verklaring

Ik verklaar dat alle gegevens in dit formulier naar waarheid zijn ingevuld.

Vorige

# Wild In Zicht

Home > Schademelding

[Aanmelden](#) [Uitloggen](#)



## Schademelding

Indienen

Uw schademelding werd ingediend.

U kunt voor deze indiening geen vergoeding vragen.

Als u toch wilt doorgaan, klikt u op [hier](#).

Hier klikken is inloggen met id



## Schadevergoeding



### 1. Gegevens aanvrager

Je bent:

#### Hoedanigheid

- eigenaar
- gebruiker
- huurder
- pachter
- uitbater

Telefoonnummer (bv:0123456789)

#### Bankgegevens

Bankrekeningnummer (IBAN-formaat)

[Terug](#)